


**UNIVERSIDAD NACIONAL DE SAN ANTONIO
ABAD DEL CUSCO**

**FACULTAD DE EDUCACIÓN Y CIENCIAS DE
LA COMUNICACIÓN**

**ESCUELA PROFESIONAL DE CIENCIAS DE
LA COMUNICACIÓN**



DOCUMENTOS ANEXOS DE LA TESIS:

**Comunicación participativa y empoderamiento
del proceso de desarrollo local frente al cambio
climático en la comunidad de Siusa, distrito de
San Salvador, Provincia de Calca.**

Presentada por los bachilleres:

AEDO RIVERA YESSICA

BORDA CARRASCO HENRHY ERNESTO

Para optar al título profesional de:

LICENCIADOS EN CIENCIAS DE LA COMUNICACIÓN

Asesora:

MGT. FLORA VIRGINIA GONZÁLES PARI

TESIS FINANCIADA POR LA UNSAAC

Cusco, enero de 2016

Documentos anexos:

1. Censo Comunal Protagónico Siusa 2015
2. Plan de Desarrollo Comunal Siusa 2015 - 2021



SIUSA 2010

CENSO COMUNAL PROTAGÓNICO

SIUSA
Kallana Ayllu
San Salvador - Calca

PROYECTO DE INVESTIGACIÓN:
Comunicación participativa y empoderamiento del proceso de desarrollo local frente al cambio climático en la comunidad de Siusa, distrito de San Salvador, Provincia de Calca.



PACCPERÚ
Programa de Adaptación al Cambio Climático

Junta Directiva de la Comunidad Campesina de Siusa

Presidente: Porfirio Quispe Yapo

Vicepresidente: Gabriel Curo Yapu

Secretario: Gumerindo Quispe Manttupa

Tesorero: Nicolasa Quispe Pinchi

Fiscal: Carmen Manuttupa Cusiquispe

Vocal 1: Damiana Manuttupa Yapo

Vocal 2: Celedonio Quispe Manuttupa

Responsables:

Comite de Investigación Comunidad Campesina de Siusa

Con el respaldo de:

Universidad Nacional de San Antonio Abad del Cusco

Facultad de Comunicación Social E Idiomas

Programa de Adaptación al Cambio Climático - PACC - Perú

Proyecto de investigación:

Comunicación participativa y empoderamiento del proceso de desarrollo local frente al cambio climático en la comunidad de Siusa, distrito de San Salvador, Provincia de Calca".

Tesistas:

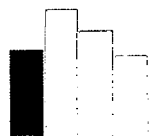
Yessica Aedo Rivera

Henry Ernesto Borda Carrasco

Asesora:

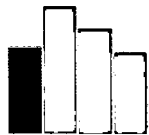
Mgt. Flora Virginia Gonzáles Pari

*Siusa, San Salvador, Calca, Cusco, Perú.
Setiembre de 2015.*



INDICE

| | |
|------------------------------|----|
| PRESENTACIÓN | 4 |
| METODOLOGÍA | 5 |
| LISTA GENERAL | 9 |
| GRÁFICOS ESTADÍSTICOS | 37 |
| 1. Distribución por género | 37 |
| 2. Distribución por edad | 37 |
| 3. Distribución por Idioma | 38 |
| 4. Residencia | 39 |
| 5. Grado de Instrucción | 40 |
| 6. Ocupación | 43 |
| 7. Empadronamiento | 45 |
| 8. Religión | 45 |
| 9. Servicios básicos | 46 |
| 10. Medios de comunicación | 46 |
| 11. Información Pecuaria | 46 |
| 12. Ingresos económicos | 48 |
| 13. Vulnerabilidad Climática | 49 |
| a. Afectación de viviendas | 49 |
| b. Afectación Pecuaria | 53 |
| c. Afectación de Cultivos | 59 |



Presentación

Para que las organizaciones comunales (junta directiva, comités y asociaciones) desarrollen una adecuada planificación de los procesos de desarrollo, y las instituciones públicas o privadas, puedan aportar de forma eficaz en esta comunidad, es necesario contar con una herramienta que contenga información relevante de las condiciones sociales de la misma; sin embargo, para un proceso sostenible la relevancia debe estar determinada desde la percepción de los miembros de la comunidad.

En la realización de este documento, el grado de participación está directamente relacionado con la sostenibilidad del proceso, es decir se toma en cuenta, que a mayor participación de los actores del desarrollo, que en este caso son los miembros de la comunidad, será mayor el empoderamiento y la apropiación de la información. Por ello, es que se resalta el trabajo de los miembros de la comunidad, a través de su **Comité de Investigación**, los cuales no solo fueron partícipes de todos los procesos, sino que fueron los que delimitaron el recorrido metodológico, pasando de un proceso participativo a un proceso protagónico.

Este documento contiene una lista de todos los miembros de la comunidad, su grado de instrucción, grupos por edades, idioma, ocupación, religión, condición frente a la comunidad, además de las tendencias de migración. También hace un conteo de la cantidad de animales mayores y menores, actividad económica principal y complementaria y medio de comunicación más utilizado.


Finalmente presenta información sobre las afectaciones de viviendas, producción pecuaria y agrícola en un contexto de **cambio climático**, por cada familia en los últimos 10 años.

Este material fue elaborado como parte del proyecto de investigación **“Comunicación participativa y empoderamiento del proceso de desarrollo local frente al cambio climático en la comunidad de Siusa, distrito de San Salvador, Provincia de Calca”** en alianza con el **Comité de Investigación de la Comunidad Campesina de Siusa** y se pone a disposición de todos los interesados, esperando sea una referencia importante, que aporte a la gestión comunal, y los procesos de intervención que promuevan el desarrollo.

Yessica Aedo Rivera

Henry Ernesto Borda Carrasco

Tesistas del proyecto de investigación: “Comunicación participativa y empoderamiento del proceso de desarrollo local frente al cambio climático en la comunidad de Siusa, distrito de San Salvador, Provincia de Calca”



SIUSA 2015 CENSO COMUNAL PROTAGÓNICO

Metodología

Investigación Acción Participativa (IAP).

La experiencia que se desarrolla en esta comunidad, está enmarcada dentro de la IAP, que reconoce y respeta sus costumbres, conocimientos, actitudes y valores, los convierte en actores protagónicos de su propio desarrollo, con capacidad de elección y decisión en sus procesos y prioridades; la **Comunicación Participativa** se convierte en un catalizador que facilita estos procesos, al incorporar estrategias de trato horizontal enmarcadas sobre todo en el diálogo.

La IAP nos da los principios para la conformación del **Grupo de Investigación Acción Participativa**, que para Siusa cambia su denominación a **“Comité de Investigación de la Comunidad Campesina de Siusa”**.

Diagnostico Participativo de la Comunicación Rural.


El Diagnóstico Participativo de Comunicación Rural es un método de estudio que utiliza técnicas de visualización de campo, diálogo y trabajos de grupo, para generar información adecuada, que pueda servir de insumo para el diseño de programas, materiales, medios y métodos efectivos de comunicación, incrementando su relevancia para que los actores se apropien de ellos.

Esta metodología de investigación, fortalece las destrezas de la población para articular sus opiniones e identificar y priorizar sus problemas y necesidades.

Para la realización del **Censo Comunal Protagónico Siusa 2015**, se articulan ambas metodologías, en reuniones y talleres de trabajo se planifica su realización, para describir esta etapa la dividiremos en 8 fases:

Fase 1: Reconocimiento.

El **Comité de Investigación** reconoce que para la planificación de estrategias de desarrollo, es necesario contar con información de la comunidad, por tal motivo se planteó el desarrollo de un Censo Comunal, con la participación de los miembros de la comunidad como aplicadores de censo, se sugieren las posibilidades, los requerimientos y se diseña una ruta de trabajo.



Fase 2: Construcción.

En esta etapa se planteó la pregunta ¿Qué necesitamos saber? Y bajo ese cuestionamiento se estructuró la ficha de censo, esta ficha debe estar adecuada al contexto, y se desarrolló desde la perspectiva de los miembros del Comité de Investigación.

Fase 3: Propuesta y Organización.

En asamblea los miembros del comité informaron de los acuerdos de su grupo de trabajo, y plantearon la propuesta de desarrollar un Censo Comunal, en este proceso sin presencia de los facilitadores, la asamblea debatió la importancia, eligieron una fecha, eligieron a los que fueron los responsables del censo comunal y plantearon la estrategia para la participación de todas familias de la comunidad.

Fase 4: Capacitación y Fortalecimiento.


Los censadores elegidos en asamblea por la comunidad, fueron responsables de la validación de la ficha de censo, recibieron la capacitación y el fortalecimiento para aplicar la ficha. Aspectos básicos como el trato entre censador y censado se tomaron en cuenta, y se hizo la simulación del llenado de censo.

Se debe tener en cuenta que no todos tienen las mismas destrezas o la experiencia; para ello, a fin de no generar una barrera, se consideró estratégicamente algunos aspectos, por ejemplo la agrupación de dos censadores, uno para hacer las preguntas y el otro para llenar la ficha.

Fase 5: Aplicación.

La estrategia escogida por la comunidad de Siusa fue desarrollar el Censo en un solo día, para alcanzar ese objetivo, integraron un equipo de trabajo de 11 censadores, se formaron 10 equipos, para el llenado de fichas y un monitor general, y por las características geográficas, se dividieron en grupos de 5, que iniciaban en las viviendas a mayor distancia de la parte central de la comunidad.

Este diseño estratégico fue desarrollado únicamente por los miembros de la comunidad, a este trabajo se añaden dos equipos de registro audiovisual, para poder seguir a ambos grupos, así mismo dos facilitadores que supervisan el proceso, y están atentos a absolver cualquier duda existente.



Fase 6: Devolución de Información Preliminar.


Una vez que los facilitadores desarrollaron el proceso de tabulación preliminar, la información se devolvió a la comunidad, en una reunión de exposición, se consultó la opinión de participantes sobre los resultados.

Fase 7: Reconsideraciones.

La información pertenece a la comunidad; por ello, se dieron observaciones, se reconsideraron algunos datos y solicitaron la corrección de algunos datos como la escritura correcta de los nombres y apellidos y otros que por diversas razones no concordaban con la realidad.

Fase 8: Devolución final.

Una vez terminado el levantamiento de observaciones se entregó el documento final al Comité de Investigación de la comunidad, para que a su vez gestione la distribución a todos los comités, asociaciones, junta directiva y demás organizaciones.





Comité de Investigación.

Presidente:
 Carmen Manuttupa Cusiquispe
Miembros:
 Porfirio Quispe Yapo
 Esteban Ccoyo Pinche
 Nicolasa Quispe Pinchi
 Rosas Curo Yapo

Aplicadores de fichas de censo.


Américo Puma Quispe
 Carmen Manuttupa Cusiquispe
 Esteban Ccoyo Pinche
 Gumercindo Quispe Manuttupa
 Jesús Angel Curo Pinchi
 José Pinchi Yapo
 Julián Nina Manottupa
 Nehemías Pinche Yapo
 Nicanor Quispe Pinchi
 Nicolasa Quispe Pinchi
 Porfirio Quispe Yapo

Monitor:

Alipio Quispe Manottupa

Fecha de Censo:

28 de febrero de 2015



LISTA GENERAL

| NOMBRE | GÉNERO | EDAD | IDIOMA | G. DE INSTRUCCIÓN | OCUPACIÓN | EMPADRONADO | RELIGION | RADICACIÓN |
|-----------------------------------|--------|-----------------|----------------------|---------------------------|---------------------------------|----------------|------------|---------------------------|
| 1. Abel Pinchi Yapo | Varón | de 18 a 39 años | Castellano y Quechua | Con Secundaria Completa | Otros | Si | Evangélico | Otros dentro del Distrito |
| 2. Abendanio Curo Pinchi | Varón | de 18 a 39 años | Castellano y Quechua | Con Secundaria Completa | Estudiante | No | Católico | En la Ciudad de Lima |
| 3. Abran Curo Quispe | Varón | de 12 a 17 años | Castellano y Quechua | Cursando Secundaria | Estudiante | No Corresponde | Evangélico | Radica en Siusa |
| 4. Adan Ccoyo Manuttupa | Varón | de 18 a 39 años | Castellano y Quechua | Cursando Secundaria | Estudiante | No | Católico | Radica en Siusa |
| 5. Agustín Pinchi Curo | Varón | de 40 a 64 años | Solo Quechua | No Tiene Estudios | Se dedica a la Agricultura | Si | Católico | Radica en Siusa |
| 6. Alcides Manuttupa Saico | Varón | de 18 a 39 años | Castellano y Quechua | Con Secundaria Incompleta | Otros | No | Católico | En la Ciudad de Lima |
| 7. Alcides Puma Yapo | Varón | de 18 a 39 años | Castellano y Quechua | Con Secundaria Completa | Otros | Si | Evangélico | Otros en la Región Cusco |
| 8. Alecia Manuttupa Saico | Mujer | de 18 a 39 años | Castellano y Quechua | Con Secundaria Incompleta | Actividades de la Vivienda | No | Católico | En la Ciudad de Lima |
| 9. Alejandrina Yapo Ochoa | Mujer | de 40 a 64 años | Castellano y Quechua | No Corresponde | Actividades de la Vivienda | No | Católico | En la Ciudad de Lima |
| 10. Alejandrina Garcia Cusiquispe | Mujer | de 40 a 64 años | Solo Quechua | No Tiene Estudios | Actividades de la Vivienda | Si | Católico | Radica en Siusa |
| 11. Alejandrina Manottupa Quispe | Mujer | de 40 a 64 años | Solo Quechua | No Tiene Estudios | Actividades de la Vivienda | Si | Católico | Radica en Siusa |
| 12. Alejandro Ccoyo Quispe | Varón | de 40 a 64 años | Solo Quechua | Con Primaria incompleta | Se dedica a la Agricultura | Si | Católico | Radica en Siusa |
| 13. Alejandro Yapo Manottupa | Varón | de 65 a 89 años | Solo Quechua | No Tiene Estudios | Se dedica a la Agricultura | Si | Maranata | Radica en Siusa |
| 14. Alejo Yapu Cusiquispe | Varón | de 18 a 39 años | Castellano y Quechua | Con Secundaria Incompleta | Obreros | Si | Evangélico | Radica en Siusa |
| 15. Alex Curo Yapo | Varón | de 12 a 17 años | Castellano y Quechua | Cursando Secundaria | Estudiante | No Corresponde | Católico | Radica en Siusa |
| 16. Alexander Yapo Puma | Varón | de 40 a 64 años | Castellano y Quechua | No Tiene Estudios | Actividad Relacional al Turismo | Si | Maranata | Radica en Siusa |

| | | | | | | | | |
|---------------------------------------|-------|-----------------|----------------------|---------------------------|----------------------------|----------------|------------|---------------------------|
| 17. Alfredo Curo Yapo | Varón | de 18 a 39 años | Castellano y Quechua | Con Primaria incompleta | Se dedica a la Agricultura | Si | Católico | Radica en Siusa |
| 18. Alfredo Pinchi Yapo | Varón | de 6 a 11 años | Castellano y Quechua | Cursando Primaria | Estudiante | No Corresponde | Evangélico | Radica en Siusa |
| 19. Alfredo Quispe Pinchi | Varón | de 18 a 39 años | Castellano y Quechua | Con Secundaria Incompleta | Estudiante | No Corresponde | Católico | En la Ciudad de Lima |
| 20. Alfredo Quispe Surco | Varón | de 18 a 39 años | Castellano y Quechua | Con Secundaria Completa | Obreros | Si | Católico | Radica en Siusa |
| 21. Alfredo Yapo Puma | Varón | de 18 a 39 años | Castellano y Quechua | Con Secundaria Completa | Otros | No | Maranata | Radica en Siusa |
| 22. Alicia Quispe Surco | Mujer | de 18 a 39 años | Castellano y Quechua | Con Secundaria Completa | Se Desconoce | No | Evangélico | Otros dentro del Distrito |
| 23. Alipio Quispe Manotupa | Varón | de 40 a 64 años | Solo Quechua | Con Primaria incompleta | Se dedica a la Agricultura | Si | Evangélico | Radica en Siusa |
| 24. Amanda Ccoyo Quispe | Mujer | de 12 a 17 años | Castellano y Quechua | Cursando Secundaria | Estudiante | No Corresponde | Católico | Radica en Siusa |
| 25. Américo Puma Quispe | Varón | de 18 a 39 años | Castellano y Quechua | Con Secundaria Completa | Otros | Si | Evangélico | Radica en Siusa |
| 26. Ana Flora Ccoyo Quispe | Mujer | de 6 a 11 años | Castellano y Quechua | Cursando Primaria | Estudiante | No Corresponde | Católico | Radica en Siusa |
| 27. Ana María Ccoyo Quispe | Mujer | de 6 a 11 años | Castellano y Quechua | Cursando Primaria | Estudiante | No Corresponde | Católico | Radica en Siusa |
| 28. Anastacia Manotupa Huaraka | Mujer | de 18 a 39 años | Castellano y Quechua | Con Primaria incompleta | Actividades de la Vivienda | Si | Evangélico | Radica en Siusa |
| 29. Anastacia Pinchi Ccoyo | Mujer | de 18 a 39 años | Castellano y Quechua | Con Secundaria Completa | Estudiante | Si | Católico | En la Ciudad de Cusco |
| 30. Anastacia Yapo Pinchi | Mujer | de 18 a 39 años | Solo Quechua | No Tiene Estudios | Actividades de la Vivienda | Si | Evangélico | En la Ciudad de Cusco |
| 31. Anderson Yapo Yapo | Varón | de 6 a 11 años | Solo Quechua | Cursando Primaria | Estudiante | No Corresponde | Católico | Radica en Siusa |
| 32. Angela Manutupa Curo | Mujer | de 65 a 89 años | Solo Quechua | Con Primaria incompleta | Actividades de la Vivienda | Si | Católico | Radica en Siusa |
| 33. Angela Yapu Ppati | Mujer | de 40 a 64 años | Solo Quechua | No Tiene Estudios | Actividades de la Vivienda | Si | Evangélico | Radica en Siusa |
| 34. Anjelino Ccoyo Huaracca | Varón | de 40 a 64 años | Castellano y Quechua | Con Primaria incompleta | Se dedica a la Agricultura | Si | Católico | Radica en Siusa |

| | | | | | | | | |
|-------------------------------|-------|-----------------|----------------------|------------------------------|----------------------------|----------------|----------------|---------------------------|
| 35. Antonio Curo Yapu | Varón | de 40 a 64 años | Castellano y Quechua | Con Primaria incompleta | Se dedica a la Agricultura | Si | Evangélico | Radica en Siusa |
| 36. Apolinar Manuttupa Quispe | Mujer | de 40 a 64 años | Solo Quechua | No Tiene Estudios | Se dedica a la Agricultura | Si | Católico | Radica en Siusa |
| 37. Armando Yapu Cusiquispe | Varón | de 18 a 39 años | Castellano y Quechua | No Tiene Estudios | Se dedica a la Agricultura | Si | Católico | Radica en Siusa |
| 38. Arnaldo Pinchi Curo | Varón | de 6 a 11 años | Castellano y Quechua | Cursando Primaria | Estudiante | No Corresponde | Católico | Radica en Siusa |
| 39. Augusta Yapu Cusiquispe | Mujer | de 40 a 64 años | Castellano y Quechua | No Tiene Estudios | Actividades de la Vivienda | No | Católico | En la Ciudad de Lima |
| 40. Aurelia Surco Waraka | Mujer | de 18 a 39 años | Solo Quechua | Con Primaria incompleta | Actividades de la Vivienda | Si | Evangélico | Radica en Siusa |
| 41. Aureliana Yapu Ochoa | Mujer | de 18 a 39 años | Solo Quechua | No Tiene Estudios | Actividades de la Vivienda | Si | Católico | Radica en Siusa |
| 42. Aurelio Pinchi Yapu | Varón | de 18 a 39 años | Castellano y Quechua | Con Secundaria Completa | Estudiante | Si | Católico | Radica en Siusa |
| 43. Aurelio Puma Quispe | Varón | de 18 a 39 años | Castellano y Quechua | Cursando Estudios Superiores | Estudiante | Si | Evangélico | En la Ciudad de Cusco |
| 44. Auriello Ccoyo Curo | Varón | de 18 a 39 años | Castellano y Quechua | Con Secundaria Incompleta | Se Desconoce | No | Católico | En la Ciudad de Lima |
| 45. Aurora Pinchi Puma | Mujer | de 18 a 39 años | Solo Quechua | No Tiene Estudios | Actividades de la Vivienda | Si | Evangélico | Radica en Siusa |
| 46. Avelina Quispe Quispe | Mujer | de 65 a 89 años | Solo Quechua | No Tiene Estudios | Actividades de la Vivienda | Si | Evangélico | Radica en Siusa |
| 47. Avelina Saico Yapu | Varón | de 40 a 64 años | Solo Quechua | Con Primaria incompleta | Actividades de la Vivienda | Si | Católico | Radica en Siusa |
| 48. Ayde Garcia Curo | Mujer | de 12 a 17 años | Castellano y Quechua | Cursando Primaria | Estudiante | No Corresponde | Católico | Radica en Siusa |
| 49. Ayde Pinchi Yapu | Mujer | de 18 a 39 años | Solo Quechua | Cursando Primaria | Actividades de la Vivienda | Si | Católico | Otros dentro del Distrito |
| 50. Aysa Luz Puma Quispe | Mujer | de 0 a 5 años | No corresponde | No Corresponde | No corresponde | No Corresponde | No Corresponde | Radica en Siusa |
| 51. Bacilia Quispe Cusiquispe | Mujer | de 40 a 64 años | Solo Quechua | No Tiene Estudios | Actividades de la Vivienda | Si | Evangélico | Se desconoce |
| 52. Bautista Puma Ccoyo | Varón | de 18 a 39 años | Castellano y Quechua | Con Primaria incompleta | Se dedica a la Agricultura | Si | Evangélico | Radica en Siusa |

| | | | | | | | | |
|---------------------------------|-------|-----------------|----------------------|---------------------------|---------------------------------|----------------|----------------|------------------------|
| 53. Beltran Curo Garcia | Varón | de 12 a 17 años | Solo Quechua | Cursando Primaria | Estudiante | No Corresponde | Evangélico | Radica en Siusa |
| 54. Beltrán Quispe Curo | Varón | de 18 a 39 años | Castellano y Quechua | Con Secundaria Incompleta | Obreros | No | Evangélico | En la Ciudad de Cusco |
| 55. Benedicta Curo Yapu | Mujer | de 18 a 39 años | Solo Quechua | Con Primaria incompleta | Actividades de la Vivienda | Si | Católico | Radica en Siusa |
| 56. Benicna Quispe Ppafi | Mujer | de 18 a 39 años | Castellano y Quechua | Con Primaria incompleta | Se dedica a la Agricultura | No | Católico | Otros a Nivel Nacional |
| 57. Benicno Curo Yapu | Varón | de 18 a 39 años | Castellano y Quechua | Con Primaria incompleta | Se dedica a la Agricultura | Si | Católico | Radica en Siusa |
| 58. Benita Pinchi Ccoyo | Mujer | de 40 a 64 años | Solo Quechua | No Tiene Estudios | Actividades de la Vivienda | Si | Evangélico | Radica en Siusa |
| 59. Benita Yapu Ochoa | Mujer | de 18 a 39 años | Solo Quechua | No Tiene Estudios | Actividades de la Vivienda | Si | Católico | Radica en Siusa |
| 60. Benjamin Curo Manuttupa | Varón | de 18 a 39 años | Castellano y Quechua | Con Secundaria Completa | Actividad Relacional al Turismo | Si | Católico | En la Ciudad de Cusco |
| 61. Bentura Curo Yapu | Mujer | de 18 a 39 años | Solo Quechua | No Tiene Estudios | Actividades de la Vivienda | Si | Católico | Radica en Siusa |
| 62. Berna Ccoyo Yapu | Mujer | de 40 a 64 años | Castellano y Quechua | No Tiene Estudios | Actividades de la Vivienda | No | No Corresponde | En la Ciudad de Cusco |
| 63. Braulia Yapu Huamán | Mujer | de 65 a 89 años | Solo Quechua | No Tiene Estudios | Actividades de la Vivienda | Si | Evangélico | Radica en Siusa |
| 64. Brigida Yapu Quispe | Mujer | de 12 a 17 años | Castellano y Quechua | Cursando Primaria | Actividades de la Vivienda | No Corresponde | Evangélico | Radica en Siusa |
| 65. Calep Curo Pinchi | Varón | de 6 a 11 años | Solo Quechua | Cursando Primaria | Estudiante | No Corresponde | Católico | Radica en Siusa |
| 66. Carmela Yapu Cusiquispe | Mujer | de 18 a 39 años | Castellano y Quechua | Con Secundaria Completa | Estudiante | No | Católico | En la Ciudad de Lima |
| 67. Carmen Manuttupa Cusiquispe | Varón | de 40 a 64 años | Castellano y Quechua | Con Primaria incompleta | Se dedica a la Agricultura | Si | Evangélico | Radica en Siusa |
| 68. Carmen Rosa Yapu Pinchi | Mujer | de 6 a 11 años | Solo Quechua | Cursando Primaria | Estudiante | No Corresponde | Evangélico | Radica en Siusa |
| 69. Carmina Pinchi Yapu | Mujer | de 65 a 89 años | Solo Quechua | No Tiene Estudios | Actividades de la Vivienda | Si | Evangélico | Radica en Siusa |
| 70. Carmina Quispe Surco | Mujer | de 18 a 39 años | Castellano y Quechua | Con Secundaria Completa | Otros | Si | Católico | Radica en Siusa |

| | | | | | | | | |
|---------------------------------------|-------|-----------------|----------------------|-------------------------|---------------------------------|----------------|------------|--------------------------|
| 71. Carolina Curo Yapu | Mujer | de 6 a 11 años | Castellano y Quechua | Cursando Primaria | Estudiante | No Corresponde | Católico | Radica en Siusa |
| 72. Catalina Manuttupa Yapu | Mujer | de 40 a 64 años | Solo Quechua | No Tiene Estudios | Actividad Relacional al Turismo | Si | Católico | Radica en Siusa |
| 73. Catalina Yapu Ppati | Mujer | de 40 a 64 años | Solo Quechua | Con Primaria incompleta | Se dedica a la Agricultura | Si | Evangélico | Radica en Siusa |
| 74. Cayetana Manottupa mamani | Mujer | de 40 a 64 años | Solo Quechua | No Tiene Estudios | Actividades de la Vivienda | Si | Católico | Radica en Siusa |
| 75. Celea Ccoyo Pinchi | Mujer | de 18 a 39 años | Castellano y Quechua | Con Secundaria Completa | Estudiante | No Corresponde | Católico | En la Ciudad de Lima |
| 76. Celedonio Quispe Manuttupa | Varón | de 40 a 64 años | Solo Quechua | Con Primaria incompleta | Se dedica a la Agricultura | Si | Evangélico | Radica en Siusa |
| 77. Celia Quispe Mate | Mujer | de 18 a 39 años | Castellano y Quechua | No Tiene Estudios | Obreros | No Corresponde | Evangélico | En la Ciudad de Lima |
| 78. Celia Quispe Ppati | Mujer | de 12 a 17 años | Castellano y Quechua | Con Secundaria Completa | Estudiante | No Corresponde | Evangélico | Radica en Siusa |
| 79. Celia Quispe Quispe | Mujer | de 12 a 17 años | Castellano y Quechua | Cursando Secundaria | Estudiante | No Corresponde | Evangélico | Radica en Siusa |
| 80. Cerapio Curo Puma | Varón | de 65 a 89 años | Solo Quechua | Con Primaria incompleta | Se dedica a la Agricultura | Si | Católico | Radica en Siusa |
| 81. Cicilio Manuttupa Ppati | Varón | de 40 a 64 años | Castellano y Quechua | Con Primaria incompleta | Se dedica a la Agricultura | Si | Católico | Radica en Siusa |
| 82. Cinthy Quispe Manuttupa | Mujer | de 6 a 11 años | Castellano y Quechua | Cursando Primaria | Estudiante | No Corresponde | Católico | Radica en Siusa |
| 83. Cirila Yapu Ppati | Mujer | de 18 a 39 años | Solo Quechua | No Tiene Estudios | Actividades de la Vivienda | Si | Evangélico | Radica en Siusa |
| 84. Claudia Quispe Manuttupa | Mujer | de 18 a 39 años | Castellano y Quechua | Con Secundaria Completa | Actividad Relacional al Turismo | Si | Católico | Radica en Siusa |
| 85. Clemente Yapu García | Varón | de 40 a 64 años | Castellano y Quechua | Con Primaria incompleta | Obreros | Si | Católico | Radica en Siusa |
| 86. Clemisiana Puma Yapu | Mujer | de 18 a 39 años | Castellano y Quechua | Con Primaria Completa | Actividades de la Vivienda | No | Evangélico | Otros en la Región Cusco |
| 87. Clisis Yapu Pinchi | Mujer | de 12 a 17 años | Castellano y Quechua | Cursando Secundaria | Estudiante | No Corresponde | Evangélico | Radica en Siusa |

| | | | | | | | | |
|--|-------|-----------------|----------------------|---------------------------|---------------------------------|----------------|----------------|-----------------------|
| 88. Concepción Yapu Manuttupa | Mujer | de 12 a 17 años | Solo Quechua | Cursando Primaria | Estudiante | No Corresponde | Católico | Radica en Siusa |
| 89. Constantina Puma Curo | Mujer | de 65 a 89 años | Solo Quechua | No Tiene Estudios | Actividades de la Vivienda | Si | Evangélico | Radica en Siusa |
| 90. Cristian Quispe Curo | Varón | de 12 a 17 años | Castellano y Quechua | Cursando Secundaria | Estudiante | No Corresponde | Evangélico | Radica en Siusa |
| 91. Cristian Quispe Quispe | Varón | de 6 a 11 años | Castellano y Quechua | Cursando Secundaria | Estudiante | No Corresponde | Evangélico | Radica en Siusa |
| 92. Cristina Ccoyo Cusiquispe | Mujer | de 40 a 64 años | Solo Quechua | No Tiene Estudios | Actividades de la Vivienda | Si | Evangélico | Radica en Siusa |
| 93. Damiana Manuttupa Yapu | Mujer | de 18 a 39 años | Castellano y Quechua | Con Primaria incompleta | Actividades de la Vivienda | Si | Católico | Radica en Siusa |
| 94. Dania Yapu Pinchi | Mujer | de 0 a 5 años | Solo Quechua | Inicial | No corresponde | No Corresponde | No Corresponde | Radica en Siusa |
| 95. Daniela Quispe Puma | Mujer | de 6 a 11 años | Solo Quechua | Cursando Primaria | Estudiante | No Corresponde | Evangélico | Radica en Siusa |
| 96. David Manuttupa Ccoyo | Varón | de 18 a 39 años | Castellano y Quechua | Con Secundaria Completa | Otros | No | Evangélico | En la Ciudad de Cusco |
| 97. Delia Pinchi Puma | Mujer | de 18 a 39 años | Castellano y Quechua | Con Secundaria Completa | Estudiante | No Corresponde | Evangélico | En la Ciudad de Cusco |
| 98. Deysi Quispe Yapu | Mujer | de 6 a 11 años | Castellano y Quechua | Cursando Primaria | Estudiante | No Corresponde | Católico | Radica en Siusa |
| 99. Deyssi Nina Manuttupa | Mujer | de 12 a 17 años | Castellano y Quechua | Cursando Secundaria | Estudiante | No Corresponde | Evangélico | Radica en Siusa |
| 100. Dina Manuttupa Ccoyo | Mujer | de 18 a 39 años | Castellano y Quechua | Con Secundaria Incompleta | Actividades de la Vivienda | No | Católico | En la Ciudad de Cusco |
| 101. Dionicia Quispe Cusiquispe | Mujer | de 18 a 39 años | Solo Quechua | No Tiene Estudios | Actividades de la Vivienda | Si | Católico | Radica en Siusa |
| 102. Dologenia Ccoyo Pinchi | Mujer | de 18 a 39 años | Castellano y Quechua | Cursando Secundaria | Estudiante | No Corresponde | Católico | En la Ciudad de Lima |
| 103. Dolores Manuttupa Ccoyo | Mujer | de 18 a 39 años | Castellano y Quechua | Con Primaria incompleta | Actividades de la Vivienda | No | Católico | En la Ciudad de Cusco |
| 104. Dolores Pinchi Ccoyo | Mujer | de 40 a 64 años | Solo Quechua | No Tiene Estudios | Actividad Relacional al Turismo | Si | Católico | Radica en Siusa |
| 105. Dolores Puma Manuttupa | Mujer | de 40 a 64 años | Solo Quechua | No Tiene Estudios | Actividades de la Vivienda | Si | Católico | Radica en Siusa |

| | | | | | | | | |
|-------------------------------|-------|-----------------|----------------------|------------------------------|----------------------------|----------------|----------------|---------------------------|
| 106. Edid Ccoyo Quispe | Mujer | de 18 a 39 años | Castellano y Quechua | Con Secundaria Completa | Estudiante | No | Evangélico | En la Ciudad de Lima |
| 107. Edilberto Curo Manuttupa | Varón | de 18 a 39 años | Castellano y Quechua | Cursando Estudios Superiores | Estudiante | Si | Católico | Radica en Siusa |
| 108. Edilberto Curo Saico | Varón | de 18 a 39 años | Castellano y Quechua | Con Secundaria Completa | Obreros | Si | Evangélico | Radica en Siusa |
| 109. Edison Curo Manuttupa | Varón | de 18 a 39 años | Castellano y Quechua | Con Secundaria Completa | Estudiante | No | Católico | Radica en Siusa |
| 110. Edison Puma Quispe | Varón | de 12 a 17 años | Castellano y Quechua | Cursando Primaria | Estudiante | No Corresponde | Evangélico | Radica en Siusa |
| 111. Eduardo Quispe Manuttupa | Varón | de 0 a 5 años | Solo Quechua | Inicial | No corresponde | No Corresponde | No Corresponde | Radica en Siusa |
| 112. Edwin Yapu Curo | Varón | de 18 a 39 años | Castellano y Quechua | Con Secundaria Completa | Otros | No | Maranata | Radica en Siusa |
| 113. Elena Ccoyo Yapu | Mujer | de 18 a 39 años | Castellano y Quechua | Con Primaria incompleta | Actividades de la Vivienda | No | Evangélico | Otros dentro del Distrito |
| 114. Eliana Quispe Yapu | Mujer | de 12 a 17 años | Castellano y Quechua | Cursando Secundaria | Estudiante | No Corresponde | Evangélico | Radica en Siusa |
| 115. Eliana Yapu Manuttupa | Mujer | de 12 a 17 años | Castellano y Quechua | Cursando Secundaria | Estudiante | No Corresponde | Católico | Radica en Siusa |
| 116. Elias Puma Yapu | Varón | de 18 a 39 años | Castellano y Quechua | Con Secundaria Completa | Obreros | Si | Evangélico | Otros en la Región Cusco |
| 117. Elias Yapu Manuttupa | Varón | de 18 a 39 años | Castellano y Quechua | Con Primaria incompleta | Otros | No Corresponde | Evangélico | Otros en la Región Cusco |
| 118. Elias Tunque Mate | Varón | de 18 a 39 años | Castellano y Quechua | Con Secundaria Completa | Otros | Si | Evangélico | Otros en la Región Cusco |
| 119. Elio Cesare Quispe Yapu | Varón | de 0 a 5 años | Solo Quechua | Inicial | No corresponde | No Corresponde | No Corresponde | Radica en Siusa |
| 120. Elisa Quispe Manuttupa | Mujer | de 0 a 5 años | No corresponde | No Corresponde | No corresponde | No Corresponde | No Corresponde | Radica en Siusa |
| 121. Eliseo Quispe Manuttupa | Varón | de 6 a 11 años | Solo Quechua | Cursando Primaria | Estudiante | No Corresponde | Católico | Radica en Siusa |
| 122. Elizabeth Ccoyo Quispe | Mujer | de 12 a 17 años | Castellano y Quechua | Cursando Primaria | Estudiante | No Corresponde | Católico | Radica en Siusa |
| 123. Eloy Tunque Mate | Varón | de 6 a 11 años | Castellano y Quechua | Cursando Primaria | Estudiante | No Corresponde | Evangélico | Radica en Siusa |

| | | | | | | | | |
|----------------------------------|-------|-----------------|----------------------|---------------------------|---------------------------------|----------------|----------------|--------------------------|
| 124. Elvira Tunque Mate | Mujer | de 12 a 17 años | Castellano y Quechua | Cursando Secundaria | Estudiante | No Corresponde | Evangélico | Radica en Siusa |
| 125. Elvis Ccoyo Puma | Varón | de 6 a 11 años | Castellano y Quechua | Cursando Primaria | Estudiante | No Corresponde | Católico | Radica en Siusa |
| 126. Elvis Curo Yapu | Varón | de 12 a 17 años | Castellano y Quechua | Cursando Secundaria | Estudiante | No Corresponde | Católico | Radica en Siusa |
| 127. Emer Manuttupa Saico | Varón | de 18 a 39 años | Castellano y Quechua | Con Secundaria Incompleta | Se dedica a la Agricultura | Si | Católico | Radica en Siusa |
| 128. Emiliano Yapu Puma | Varón | de 40 a 64 años | Solo Quechua | Con Primaria incompleta | Se dedica a la Agricultura | Si | Católico | Radica en Siusa |
| 129. Enriqueta Puma Manuttupa | Mujer | de 40 a 64 años | Solo Quechua | No Tiene Estudios | Actividades de la Vivienda | Si | Evangélico | Radica en Siusa |
| 130. Epifania Curo Yapu | Mujer | de 40 a 64 años | Solo Quechua | Con Primaria incompleta | Se dedica a la Agricultura | No | Evangélico | Otros en la Región Cusco |
| 131. Erika Ccoyo Puma | Mujer | de 18 a 39 años | Castellano y Quechua | Cursando Secundaria | Estudiante | No Corresponde | Católico | Radica en Siusa |
| 132. Ermes Yapu Yapu | Varón | de 6 a 11 años | Solo Quechua | Cursando Primaria | Estudiante | No Corresponde | Católico | Radica en Siusa |
| 133. Ernesto Manuttupa Curo | Varón | de 18 a 39 años | Castellano y Quechua | Con Secundaria Completa | Otros | Si | Católico | En la Ciudad de Cusco |
| 134. Esmeralda Ccoyo Quispe | Mujer | de 6 a 11 años | Solo Quechua | Cursando Primaria | Estudiante | No Corresponde | Católico | Radica en Siusa |
| 135. Esmeralda Curo Pinchi | Mujer | de 12 a 17 años | Castellano y Quechua | Cursando Secundaria | Estudiante | No Corresponde | Evangélico | Radica en Siusa |
| 136. Esteban Ccoyo Pinche | Varón | de 18 a 39 años | Castellano y Quechua | Con Primaria incompleta | Obreros | Si | Católico | Radica en Siusa |
| 137. Esteban Ibaniz Ccoyo Quispe | Mujer | de 6 a 11 años | Castellano y Quechua | Cursando Primaria | Estudiante | No Corresponde | Católico | Radica en Siusa |
| 138. Esteben Quispe Yapu | Varón | de 0 a 5 años | No corresponde | No Corresponde | No corresponde | No Corresponde | No Corresponde | Radica en Siusa |
| 139. Eufenia Quispe Manuttupa | Mujer | de 40 a 64 años | Solo Quechua | No Tiene Estudios | Actividades de la Vivienda | Si | Católico | Radica en Siusa |
| 140. Eufracia Yapu Manuttupa | Mujer | de 65 a 89 años | Solo Quechua | No Tiene Estudios | Actividades de la Vivienda | Si | Evangélico | Radica en Siusa |
| 141. Evangelina Curo Manuttupa | Mujer | de 18 a 39 años | Castellano y Quechua | Con Primaria incompleta | Actividad Relacional al Turismo | Si | Católico | Radica en Siusa |

| | | | | | | | | |
|-----------------------------------|-------|-----------------|----------------------|---------------------------|---------------------------------|----------------|----------------|--------------------------|
| 142. Ever Tunque Mate | Varón | de 6 a 11 años | Castellano y Quechua | Cursando Primaria | Estudiante | No Corresponde | Evangélico | Radica en Siusa |
| 143. Eyner Andre Pinchi Puma | Varón | de 6 a 11 años | Castellano y Quechua | Cursando Primaria | Estudiante | No Corresponde | Evangélico | Radica en Siusa |
| 144. Fabiola Pati Yapu | Mujer | de 6 a 11 años | Castellano y Quechua | Cursando Primaria | Estudiante | No Corresponde | Evangélico | Radica en Siusa |
| 145. Faustina Curo Yapu | Mujer | de 18 a 39 años | Castellano y Quechua | Con Secundaria Incompleta | Actividades de la Vivienda | No | Católico | En la Ciudad de Lima |
| 146. Federico Puma Manottupa | Varón | de 40 a 64 años | Castellano y Quechua | Con Primaria incompleta | Actividad Relacional al Turismo | Si | Evangélico | Radica en Siusa |
| 147. Felicia Quispe Pinchi | Mujer | de 18 a 39 años | Castellano y Quechua | Con Primaria incompleta | Actividades de la Vivienda | Si | Evangélico | Radica en Siusa |
| 148. Felicia Yapu Ccoyo | Mujer | de 18 a 39 años | Castellano y Quechua | Con Secundaria Completa | Otros | No | Católico | En la Ciudad de Cusco |
| 149. Feliciano Manuttupa Huaracca | Mujer | de 18 a 39 años | Solo Quechua | No Tiene Estudios | Actividades de la Vivienda | Si | Católico | Radica en Siusa |
| 150. Felicina Ppati Victorino | Mujer | de 40 a 64 años | Solo Quechua | No Tiene Estudios | Actividades de la Vivienda | Si | Católico | Radica en Siusa |
| 151. Ferira Cooyo Quispe | Mujer | de 6 a 11 años | Castellano y Quechua | Cursando Primaria | Estudiante | No Corresponde | Católico | Radica en Siusa |
| 152. Filix Tunque Huaraka | Mujer | de 40 a 64 años | Solo Quechua | Con Primaria incompleta | Se dedica a la Agricultura | Si | Evangélico | Radica en Siusa |
| 153. Flavio Puma Quispe | Varón | de 0 a 5 años | Solo Quechua | Inicial | No corresponde | No Corresponde | No Corresponde | Radica en Siusa |
| 154. Flor Juanita Garcia Curo | Mujer | de 6 a 11 años | Castellano y Quechua | Cursando Primaria | Estudiante | No Corresponde | Católico | Radica en Siusa |
| 155. Florcita Quispe Yapu | Mujer | de 6 a 11 años | Castellano y Quechua | Cursando Primaria | Estudiante | No Corresponde | Evangélico | Radica en Siusa |
| 156. Florencio Pinchi Yapu | Varón | de 18 a 39 años | Castellano y Quechua | Con Secundaria Incompleta | Actividad Relacional al Turismo | Si | Católico | Radica en Siusa |
| 157. Florentina Manuttupa Curo | Mujer | de 18 a 39 años | Castellano y Quechua | Con Primaria incompleta | Actividades de la Vivienda | No | Evangélico | Otros en la Región Cusco |
| 158. Fortunato Ppati Conde | Varón | de 65 a 89 años | Solo Quechua | No Tiene Estudios | Sin Ocupación | Si | Evangélico | Radica en Siusa |

| | | | | | | | | |
|---|-------|-----------------|----------------------|-------------------------|----------------------------|----------------|----------------|---------------------------|
| 159. Francisca Pinchi Ccoyo | Mujer | de 18 a 39 años | Solo Quechua | Con Primaria incompleta | Actividades de la Vivienda | Si | Católico | Radica en Siusa |
| 160. Francisca Puma Ccoyo | Mujer | de 18 a 39 años | Castellano y Quechua | Con Primaria incompleta | Actividades de la Vivienda | Si | Evangélico | En la Ciudad de Cusco |
| 161. Francisco Curo Yapu | Varón | de 40 a 64 años | Castellano y Quechua | Con Secundaria Completa | Se Desconoce | No | Católico | En la Ciudad de Lima |
| 162. Francisco Garcia Cusiquispe | Varón | de 65 a 89 años | Solo Quechua | No Tiene Estudios | Se dedica a la Agricultura | Si | Católico | Radica en Siusa |
| 163. Franco Quispe Manuttupa | Varón | de 0 a 5 años | Solo Quechua | Inicial | No corresponde | No Corresponde | No Corresponde | Radica en Siusa |
| 164. Franklin Ccoyo Quispe | Varón | de 0 a 5 años | No corresponde | No Corresponde | No corresponde | No Corresponde | No Corresponde | Radica en Siusa |
| 165. Freddy Yapu Curo | Varón | de 12 a 17 años | Castellano y Quechua | Cursando Secundaria | Estudiante | No Corresponde | Maranata | Radica en Siusa |
| 166. Fredy Curo Manuttupa | Mujer | de 12 a 17 años | Castellano y Quechua | Cursando Secundaria | Estudiante | No Corresponde | Católico | Radica en Siusa |
| 167. Fride Curo Manuttupa | Varón | de 18 a 39 años | Castellano y Quechua | Con Secundaria Completa | Estudiante | Si | Católico | En la Ciudad de Cusco |
| 168. Gabriel Ccoyo Yapu | Varón | de 18 a 39 años | Castellano y Quechua | Con Primaria incompleta | Obreros | No | No Corresponde | Otros a Nivel Nacional |
| 169. Gabriel Curo Yapu | Varón | de 40 a 64 años | Castellano y Quechua | Con Secundaria Completa | Se Desconoce | Si | Católico | Radica en Siusa |
| 170. Genaro Quispe Cusiquispe | Varón | de 40 a 64 años | Solo Quechua | No Tiene Estudios | Se dedica a la Agricultura | Si | Católico | Radica en Siusa |
| 171. Gerber A. Curo Saico | Varón | de 12 a 17 años | Castellano y Quechua | Cursando Secundaria | Estudiante | No Corresponde | Evangélico | Radica en Siusa |
| 172. German Rojo Tunqui | Varón | de 18 a 39 años | Castellano y Quechua | Con Secundaria Completa | Se dedica a la Agricultura | Si | Católico | Radica en Siusa |
| 173. Giobana Manottupa Quispe | Mujer | de 18 a 39 años | Castellano y Quechua | Cursando Primaria | Actividades de la Vivienda | No | Evangélico | Otros dentro del Distrito |
| 174. Gladis Pinchi Quispe | Mujer | de 0 a 5 años | No corresponde | No Corresponde | No corresponde | No Corresponde | No Corresponde | Radica en Siusa |
| 175. Gregoria Mate Curo | Mujer | de 40 a 64 años | Solo Quechua | No Tiene Estudios | Actividades de la Vivienda | Si | Evangélico | Radica en Siusa |
| 176. Guadalupe Puma Manuttupa | Mujer | de 65 a 89 años | Solo Quechua | No Tiene Estudios | Actividades de la Vivienda | Si | Católico | Radica en Siusa |

| | | | | | | | | |
|---|-------|-----------------|----------------------|-------------------------|---------------------------------|----------------|----------------|----------------------|
| 177. Guillermina Curo Puella | Mujer | de 40 a 64 años | Solo Quechua | Con Primaria incompleta | Actividades de la Vivienda | Si | Maranata | Radica en Siusa |
| 178. Gumermino Quispe Mantupa | Varón | de 18 a 39 años | Castellano y Quechua | Con Secundaria Completa | Obreros | Si | Católico | Radica en Siusa |
| 179. Handerson Curo Pinchi | Varón | de 18 a 39 años | Castellano y Quechua | Con Secundaria Completa | Estudiante | No | Católico | En la Ciudad de Lima |
| 180. Héctor Manottupa Curo | Varón | de 18 a 39 años | Castellano y Quechua | Con Secundaria Completa | Estudiante | No | Católico | En la Ciudad de Lima |
| 181. Hermelinda Quispe Manuttupa | Mujer | de 6 a 11 años | Castellano y Quechua | Cursando Primaria | Estudiante | No Corresponde | Católico | Radica en Siusa |
| 182. Hermenegildo Puma Manottupa | Varón | de 18 a 39 años | Castellano y Quechua | Cursando Secundaria | Se dedica a la Agricultura | No | Católico | Radica en Siusa |
| 183. Hermineynola Ccoyo Yapu | Mujer | de 40 a 64 años | Solo Quechua | Con Primaria incompleta | Actividades de la Vivienda | Si | Evangélico | Radica en Siusa |
| 184. Hernan Manottupa Quispe | Varón | de 6 a 11 años | Castellano y Quechua | Cursando Primaria | Estudiante | No Corresponde | Evangélico | Radica en Siusa |
| 185. Hernan Mari Garcia Curo | Varón | de 6 a 11 años | Castellano y Quechua | Cursando Primaria | Estudiante | No Corresponde | Católico | Radica en Siusa |
| 186. Hilaria Quispe Yapu | Mujer | de 18 a 39 años | Castellano y Quechua | Con Secundaria Completa | Estudiante | Si | Católico | Radica en Siusa |
| 187. Hilaria Yapo Quispe | Mujer | de 18 a 39 años | Castellano y Quechua | Cursando Secundaria | Estudiante | Si | Evangélico | Radica en Siusa |
| 188. Honorata Quispe Pinchi | Mujer | de 18 a 39 años | Solo Quechua | Con Primaria incompleta | Actividades de la Vivienda | Si | Evangélico | Radica en Siusa |
| 189. Honorato Isaac Quispe Puma | Varón | de 0 a 5 años | No corresponde | No Corresponde | No corresponde | No Corresponde | No Corresponde | Radica en Siusa |
| 190. Honorato Quispe Cusiquispe | Varón | de 40 a 64 años | Solo Quechua | Con Primaria incompleta | Actividad Relacional al Turismo | Si | Católico | Radica en Siusa |
| 191. Ignacia Puma Manuttupa | Mujer | de 40 a 64 años | Solo Quechua | No Tiene Estudios | Actividades de la Vivienda | Si | Católico | Radica en Siusa |
| 192. Inder Pinchi Curo | Varón | de 0 a 5 años | No corresponde | No Corresponde | No corresponde | No Corresponde | No Corresponde | Radica en Siusa |
| 193. Irma Yapo Manottupa | Mujer | de 12 a 17 años | Castellano y Quechua | Cursando Secundaria | Estudiante | No Corresponde | Evangélico | Radica en Siusa |
| 194. Isabel Manottupa Ccoyo | Mujer | de 18 a 39 años | Castellano y Quechua | Con Primaria incompleta | Actividades de la Vivienda | Si | Evangélico | Radica en Siusa |

| | | | | | | | | |
|----------------------------------|-------|-----------------|----------------------|---------------------------|----------------------------|----------------|----------------|-----------------------|
| 195. Isabel Surco Huamán | Mujer | de 40 a 64 años | Solo Quechua | No Tiene Estudios | Actividades de la Vivienda | Si | Evangélico | Radica en Siusa |
| 196. Isaías Diego Yapu Yapu | Varón | de 0 a 5 años | No corresponde | No Corresponde | No corresponde | No Corresponde | No Corresponde | Radica en Siusa |
| 197. Israel Quispe Puma | Varón | de 0 a 5 años | No corresponde | No Corresponde | No corresponde | No Corresponde | No Corresponde | Radica en Siusa |
| 198. Ivan Curo Yapo | Varón | de 0 a 5 años | Solo Quechua | Inicial | No corresponde | No Corresponde | No Corresponde | Radica en Siusa |
| 199. Jacinta Yapu Ppati | Varón | de 40 a 64 años | Solo Quechua | No Tiene Estudios | Actividades de la Vivienda | Si | Católico | Radica en Siusa |
| 200. Jacinta Yapu Ppati | Mujer | de 40 a 64 años | Solo Quechua | No Tiene Estudios | Actividades de la Vivienda | Si | Católico | Radica en Siusa |
| 201. Javier Quispe Yapu | Varón | de 18 a 39 años | Castellano y Quechua | Con Secundaria Incompleta | Otros | No | Católico | En la Ciudad de Lima |
| 202. Javier Yapo Pinchi | Varón | de 18 a 39 años | Castellano y Quechua | Con Secundaria Completa | Estudiante | No Corresponde | Evangélico | Radica en Siusa |
| 203. Jaysa Ccoyo Quispe | Mujer | de 6 a 11 años | Castellano y Quechua | Cursando Primaria | Estudiante | No Corresponde | Católico | Radica en Siusa |
| 204. Jeferson Adriel Rojo Quispe | Varón | de 0 a 5 años | No corresponde | No Corresponde | No corresponde | No Corresponde | No Corresponde | Radica en Siusa |
| 205. Jerónimo Yapo Cusiquispe | Varón | de 65 a 89 años | Solo Quechua | No Tiene Estudios | Se dedica a la Agricultura | Si | Católico | Radica en Siusa |
| 206. Jesús Angel Curo Pinchi | Varón | de 18 a 39 años | Castellano y Quechua | Con Secundaria Completa | Estudiante | No | Evangélico | Radica en Siusa |
| 207. Jesus Garcia Ccompi | Varón | de 65 a 89 años | Solo Quechua | No Tiene Estudios | Sin Ocupación | Si | Evangélico | Radica en Siusa |
| 208. Jesús Manuel Manuñupa Ccoyo | Varón | de 18 a 39 años | Castellano y Quechua | Con Secundaria Incompleta | Obreros | No | Evangélico | En la Ciudad de Cusco |
| 209. Jesús Quispe Manuñupa | Varón | de 18 a 39 años | Castellano y Quechua | Con Secundaria Completa | Otros | Si | Católico | En la Ciudad de Cusco |
| 210. Jesús Raúl Yapo Pinchi | Varón | de 12 a 17 años | Castellano y Quechua | Cursando Primaria | Estudiante | No Corresponde | Evangélico | Radica en Siusa |
| 211. Jhery Pinchi Cusiquispe | Varón | de 12 a 17 años | Castellano y Quechua | Cursando Secundaria | Estudiante | No Corresponde | Católico | Radica en Siusa |
| 212. Jhisell Nadyne Ccoyo Curo | Mujer | de 0 a 5 años | Castellano y Quechua | Inicial | No corresponde | No Corresponde | No Corresponde | Radica en Siusa |

| | | | | | | | | |
|-----------------------------------|-------|-----------------|----------------------|---------------------------|----------------------------|----------------|----------------|---------------------------|
| 213. Jhon Denilson Yapu Manuttupa | Varón | de 0 a 5 años | No corresponde | No Corresponde | No corresponde | No Corresponde | No Corresponde | Radica en Siusa |
| 214. Jhon Yapu Curo | Varón | de 6 a 11 años | Castellano y Quechua | Cursando Secundaria | Estudiante | No Corresponde | Maranata | Radica en Siusa |
| 215. Jilmar Coyo Manuttupa | Varón | de 12 a 17 años | Castellano y Quechua | Cursando Secundaria | Estudiante | No Corresponde | Católico | Radica en Siusa |
| 216. Joel Coyo Pinchi | Varón | de 18 a 39 años | Castellano y Quechua | Con Primaria incompleta | Obreros | No Corresponde | Católico | Otros dentro del Distrito |
| 217. Jorge Puma Coyo | Varón | de 40 a 64 años | Castellano y Quechua | Con Primaria incompleta | Obreros | Si | Evangélico | En la Ciudad de Cusco |
| 218. Jorge Puma Coyo | Varón | de 18 a 39 años | Castellano y Quechua | Con Primaria incompleta | Obreros | Si | Evangélico | En la Ciudad de Cusco |
| 219. Jose Luis Quispe Yapo | Varón | de 12 a 17 años | Castellano y Quechua | Cursando Secundaria | Estudiante | No Corresponde | Católico | Radica en Siusa |
| 220. Jose Manuel Curo Pinchi | Varón | de 18 a 39 años | Castellano y Quechua | Con Secundaria Completa | Estudiante | No | Evangélico | En la Ciudad de Cusco |
| 221. Jose Miguel Manuttupa Coyo | Varón | de 18 a 39 años | Solo Quechua | Con Primaria incompleta | Se dedica a la Agricultura | Si | Evangélico | Radica en Siusa |
| 222. Jose Pinchi Yapu | Varón | de 18 a 39 años | Castellano y Quechua | Con Secundaria Completa | Se dedica a la Agricultura | Si | Evangélico | Radica en Siusa |
| 223. Josefa Manuttupa Yapu | Mujer | de 18 a 39 años | Solo Quechua | Con Primaria incompleta | Actividades de la Vivienda | Si | Católico | Radica en Siusa |
| 224. Josefa Pinchi Coyo | Mujer | de 40 a 64 años | Solo Quechua | No Tiene Estudios | Actividades de la Vivienda | Si | Evangélico | Radica en Siusa |
| 225. Juan Carlos Quispe Yapo | Varón | de 18 a 39 años | Castellano y Quechua | Con Secundaria Completa | Estudiante | Si | Católico | En la Ciudad de Cusco |
| 226. Juan Curo Manuttupa | Varón | de 40 a 64 años | Castellano y Quechua | Con Primaria incompleta | Obreros | Si | Evangélico | Radica en Siusa |
| 227. Juan Luis Pinchi Surco | Varón | de 0 a 5 años | Solo Quechua | Inicial | No corresponde | No Corresponde | No Corresponde | Radica en Siusa |
| 228. Juan Manuttupa Curo | Varón | de 18 a 39 años | Castellano y Quechua | Con Secundaria Incompleta | Otros | No | Católico | En la Ciudad de Lima |
| 229. Juan Pinchi Puma | Varón | de 18 a 39 años | Solo Quechua | Con Primaria incompleta | Se dedica a la Agricultura | Si | Evangélico | Radica en Siusa |
| 230. Juana Garcia Puma | Mujer | de 40 a 64 años | Solo Quechua | No Tiene Estudios | Actividades de la Vivienda | Si | Evangélico | Radica en Siusa |

| | | | | | | | | |
|--------------------------------|-------|-----------------|----------------------|------------------------------|---------------------------------|----------------|----------------|--------------------------|
| 231. Juana Manuttupa Yapu | Mujer | de 65 a 89 años | Solo Quechua | No Tiene Estudios | Actividades de la Vivienda | No | Católico | Radica en Siusa |
| 232. Juana Yapu Ccoyo | Mujer | de 12 a 17 años | Castellano y Quechua | Cursando Primaria | Estudiante | No Corresponde | Católico | Radica en Siusa |
| 233. Juaquin Curo Saico | Varón | de 6 a 11 años | Castellano y Quechua | Cursando Primaria | Estudiante | No Corresponde | Evangélico | Radica en Siusa |
| 234. Judith Quispe Ppati | Mujer | de 18 a 39 años | Castellano y Quechua | Con Primaria incompleta | Otros | No | Católico | Otros en la Región Cusco |
| 235. Julia Saico Yapu | Mujer | de 40 a 64 años | Solo Quechua | Con Primaria incompleta | Actividades de la Vivienda | Si | Evangélico | Radica en Siusa |
| 236. Julian Ccoyo Quispe | Varón | de 0 a 5 años | Solo Quechua | Inicial | No corresponde | No Corresponde | No Corresponde | Radica en Siusa |
| 237. Julian Nina Manottupa | Varón | de 18 a 39 años | Castellano y Quechua | Cursando Estudios Superiores | Estudiante | Si | Evangélico | Radica en Siusa |
| 238. Julian Yapu Manottupa | Varón | de 65 a 89 años | Castellano y Quechua | Con Primaria incompleta | Se dedica a la Agricultura | Si | Evangélico | Radica en Siusa |
| 239. Juliana Manuttupa Huaraka | Mujer | de 40 a 64 años | Solo Quechua | Con Primaria incompleta | Actividad Relacional al Turismo | Si | Católico | Radica en Siusa |
| 240. Juliana Yapu Quispe | Mujer | de 18 a 39 años | Solo Quechua | No Tiene Estudios | Actividades de la Vivienda | Si | Evangélico | Radica en Siusa |
| 241. Julio Cesar Quispe Ppati | Varón | de 18 a 39 años | Castellano y Quechua | Con Secundaria Completa | Estudiante | Si | Evangélico | En la Ciudad de Cusco |
| 242. Julio Cesar Quispe Yapu | Varón | de 18 a 39 años | Castellano y Quechua | Con Secundaria Completa | Estudiante | Si | Católico | En la Ciudad de Cusco |
| 243. Julio Puma Manottupa | Varón | de 12 a 17 años | Castellano y Quechua | Cursando Secundaria | Estudiante | No Corresponde | Católico | Radica en Siusa |
| 244. Justino Curo Yapu | Varón | de 40 a 64 años | Castellano y Quechua | Con Primaria incompleta | Se dedica a la Agricultura | Si | Católico | Radica en Siusa |
| 245. Juvenal Quispe Surco | Varón | de 18 a 39 años | Castellano y Quechua | Con Secundaria Completa | Obreros | Si | Evangélico | Radica en Siusa |
| 246. Karen Yapu Ccoyo | Mujer | de 12 a 17 años | Castellano y Quechua | Cursando Secundaria | Estudiante | No Corresponde | Católico | Radica en Siusa |
| 247. Karina Curo Yapu | Mujer | de 12 a 17 años | Castellano y Quechua | Cursando Secundaria | Estudiante | No Corresponde | Católico | Radica en Siusa |
| 248. Kathy Jennifer Ccoyo Curo | Mujer | de 6 a 11 años | Castellano y Quechua | Cursando Primaria | Estudiante | No Corresponde | Católico | Radica en Siusa |

| | | | | | | | | |
|--------------------------------|-------|-----------------|----------------------|------------------------------|---------------------------------|----------------|----------------|--------------------------|
| 249. Kevin Pinchi Yapo | Varón | de 18 a 39 años | Castellano y Quechua | Con Secundaria Completa | Se dedica a la Agricultura | Si | Evangélico | Otros a Nivel Nacional |
| 250. Leonarda Pinchi Puma | Mujer | de 18 a 39 años | Castellano y Quechua | Con Primaria incompleta | Se dedica a la Agricultura | No Corresponde | Católico | Otros en la Región Cusco |
| 251. Leverata Cusiquispe Puma | Mujer | de 18 a 39 años | Solo Quechua | No Tiene Estudios | Actividades de la Vivienda | Si | Católico | Radica en Siusa |
| 252. Lidia Manttupa Pinchi | Mujer | de 0 a 5 años | Solo Quechua | Inicial | No corresponde | No Corresponde | No Corresponde | Radica en Siusa |
| 253. Liner Yabarrina Puma | Varón | de 18 a 39 años | Castellano y Quechua | Con Secundaria Completa | Estudiante | No | Católico | Otros a Nivel Nacional |
| 254. Livio Quispe Manottupa | Varón | de 18 a 39 años | Castellano y Quechua | Con Secundaria Completa | Se Desconoce | Si | Evangélico | Radica en Siusa |
| 255. Lizardo Quispe Manuttupa | Varón | de 0 a 5 años | No corresponde | No Corresponde | No corresponde | No Corresponde | No Corresponde | Radica en Siusa |
| 256. Lucero Curo Yapo | Mujer | de 6 a 11 años | Castellano y Quechua | Cursando Primaria | Estudiante | No Corresponde | Católico | Radica en Siusa |
| 257. Lucia Ccoyo Puma | Mujer | de 6 a 11 años | Solo Quechua | Cursando Primaria | Estudiante | No Corresponde | Católico | Radica en Siusa |
| 258. Lucia Curo Garcia | Mujer | de 18 a 39 años | Castellano y Quechua | Cursando Estudios Superiores | Estudiante | Si | Evangélico | En la Ciudad de Cusco |
| 259. Luciana Ccoyo Cura | Mujer | de 40 a 64 años | Solo Quechua | Con Primaria incompleta | Actividades de la Vivienda | Si | Católico | Radica en Siusa |
| 260. Luciana Quispe Manuttupa | Mujer | de 18 a 39 años | Solo Quechua | No Tiene Estudios | Actividades de la Vivienda | Si | Católico | Radica en Siusa |
| 261. Luciana Yapu Ppati | Mujer | de 18 a 39 años | Castellano y Quechua | Con Primaria incompleta | Se dedica a la Agricultura | No | Evangélico | Otros a Nivel Nacional |
| 262. Lucila Pinchi Ccoyo | Mujer | de 18 a 39 años | Solo Quechua | No Tiene Estudios | Actividades de la Vivienda | No | Católico | Radica en Siusa |
| 263. Luis Alberto Curo Yapo | Varón | de 0 a 5 años | No corresponde | No Corresponde | No corresponde | No Corresponde | No Corresponde | Radica en Siusa |
| 264. Luis Yordino Ccoyo Quispe | Mujer | de 0 a 5 años | Solo Quechua | Inicial | No corresponde | No Corresponde | No Corresponde | Radica en Siusa |
| 265. Luisa Manottupa Huaraka | Mujer | de 40 a 64 años | Castellano y Quechua | No Tiene Estudios | Actividad Relacional al Turismo | Si | Católico | Radica en Siusa |
| 266. Luisa Manuttupa Yapu | Mujer | de 18 a 39 años | Castellano y Quechua | No Tiene Estudios | Otros | Si | Católico | En la Ciudad de Cusco |

| | | | | | | | | |
|--|-------|-----------------|----------------------|------------------------------|----------------------------|----------------|----------------|-----------------------|
| 267. Luz Daniel Curo Manottupa | Varón | de 18 a 39 años | Castellano y Quechua | Cursando Estudios Superiores | Estudiante | Si | Católico | En la Ciudad de Cusco |
| 268. Luz Amelia Mantupa Pinchi | Mujer | de 0 a 5 años | No corresponde | No Corresponde | No corresponde | No Corresponde | No Corresponde | Radica en Siusa |
| 269. Luz Clara Yapu Ccoyo | Mujer | de 6 a 11 años | Solo Quechua | Cursando Primaria | Estudiante | No Corresponde | Evangélico | Radica en Siusa |
| 270. Luz Clarita Curo Pinchi | Mujer | de 0 a 5 años | No corresponde | No Corresponde | No corresponde | No Corresponde | No Corresponde | Radica en Siusa |
| 271. Luz Marina Quispe Quispe | Mujer | de 12 a 17 años | Castellano y Quechua | Cursando Secundaria | Estudiante | No Corresponde | Evangélico | Radica en Siusa |
| 272. Luz Marina Manuttupa Ccoyo | Mujer | de 18 a 39 años | Solo Quechua | No Tiene Estudios | Actividades de la Vivienda | Si | Evangélico | Radica en Siusa |
| 273. Manuela Manottupa Manottupa | Mujer | de 18 a 39 años | Solo Quechua | No Tiene Estudios | Actividades de la Vivienda | Si | Católico | Radica en Siusa |
| 274. Marcelino Ccoyo Quispe | Varón | de 40 a 64 años | Castellano y Quechua | Con Primaria incompleta | Se dedica a la Agricultura | Si | Católico | Radica en Siusa |
| 275. Marcelino Pinchi Ccoyo | Varón | de 18 a 39 años | Castellano y Quechua | No Tiene Estudios | Obreros | Si | Católico | Radica en Siusa |
| 276. Marco Antonio Quispe Curo | Varón | de 18 a 39 años | Castellano y Quechua | Con Primaria Completa | Obreros | Si | Evangélico | Radica en Siusa |
| 277. Margarita Cusiquispe Curo | Mujer | de 65 a 89 años | Solo Quechua | No Tiene Estudios | Actividades de la Vivienda | Si | Evangélico | Radica en Siusa |
| 278. Margarita Yapu Quispe | Mujer | de 40 a 64 años | Solo Quechua | No Tiene Estudios | Actividades de la Vivienda | Si | Católico | Radica en Siusa |
| 279. Margod Ppati Orcon | Mujer | de 18 a 39 años | Castellano y Quechua | Con Secundaria Completa | Otros | No | Evangélico | En la Ciudad de Cusco |
| 280. María Manuttupa Cusiquispe | Mujer | de 65 a 89 años | Solo Quechua | No Tiene Estudios | Actividades de la Vivienda | Si | Católico | Radica en Siusa |
| 281. María Ochoa Yapu | Mujer | de 65 a 89 años | Solo Quechua | No Tiene Estudios | Actividades de la Vivienda | Si | Católico | Radica en Siusa |
| 282. María Quispe Cusiquispe | Mujer | de 40 a 64 años | Solo Quechua | No Tiene Estudios | Actividades de la Vivienda | Si | Evangélico | Radica en Siusa |
| 283. Mariano Ecsaltación Quispe Manottupa | Varón | de 40 a 64 años | Castellano y Quechua | Con Primaria Completa | Se dedica a la Agricultura | Si | Evangélico | Radica en Siusa |
| 284. Mariano Quispe Mati | Varón | de 65 a 89 años | Solo Quechua | No Tiene Estudios | Se dedica a la Agricultura | Si | Católico | Radica en Siusa |

| | | | | | | | | |
|---------------------------------------|-------|-----------------|----------------------|------------------------------|----------------------------|----------------|------------|-----------------------|
| 285. Maribel Nancy Curo Saico | Mujer | de 12 a 17 años | Castellano y Quechua | Cursando Estudios Superiores | Estudiante | No Corresponde | Evangélico | En la Ciudad de Cusco |
| 286. Maribel Pinchi Cusiquispe | Mujer | de 18 a 39 años | Castellano y Quechua | Con Secundaria Completa | Estudiante | Si | Católico | Radica en Siusa |
| 287. Marielena Pinchi Puma | Mujer | de 6 a 11 años | Castellano y Quechua | Cursando Secundaria | Estudiante | No Corresponde | Evangélico | Radica en Siusa |
| 288. Mariluz Pinchi Yapo | Mujer | de 6 a 11 años | Castellano y Quechua | Cursando Secundaria | Estudiante | No Corresponde | Evangélico | Radica en Siusa |
| 289. Marina Yapu Cusiquispe | Mujer | de 18 a 39 años | Solo Quechua | No Tiene Estudios | Actividades de la Vivienda | Si | Evangélico | Radica en Siusa |
| 290. Mario Curo Yapo | Varón | de 40 a 64 años | Castellano y Quechua | Con Primaria incompleta | Se Desconoce | Si | Católico | Radica en Siusa |
| 291. Mario Garcia Puma | Varón | de 18 a 39 años | Castellano y Quechua | Con Primaria incompleta | Se dedica a la Agricultura | Si | Católico | Radica en Siusa |
| 292. Marisol Pinchi Cusiquispe | Mujer | de 6 a 11 años | Castellano y Quechua | Cursando Primaria | Estudiante | No Corresponde | Católico | Radica en Siusa |
| 293. Mariza Pinchi Yapo | Mujer | de 18 a 39 años | Castellano y Quechua | Con Secundaria Completa | Estudiante | Si | Evangélico | Radica en Siusa |
| 294. Marlene Curo Saico | Mujer | de 18 a 39 años | Castellano y Quechua | Con Secundaria Completa | Actividades de la Vivienda | Si | Evangélico | Radica en Siusa |
| 295. Marleni Curo Huaraka | Mujer | de 18 a 39 años | Castellano y Quechua | Con Primaria incompleta | Actividades de la Vivienda | No | Católico | Radica en Siusa |
| 296. Marleny Quispe Curo | Mujer | de 18 a 39 años | Castellano y Quechua | Con Secundaria Completa | Actividades de la Vivienda | Si | Evangélico | Radica en Siusa |
| 297. Martin Cooyo Mendoza | Varón | de 40 a 64 años | Castellano y Quechua | Con Primaria incompleta | Se dedica a la Agricultura | Si | Católico | Radica en Siusa |
| 298. Maruja Curo Yapo | Mujer | de 12 a 17 años | Castellano y Quechua | Cursando Primaria | Estudiante | No Corresponde | Católico | Radica en Siusa |
| 299. Mary Luz Yapu Ccoyo | Mujer | de 6 a 11 años | Castellano y Quechua | Cursando Primaria | Estudiante | No Corresponde | Católico | Radica en Siusa |
| 300. Mateo Pati Yapo | Varón | de 6 a 11 años | Castellano y Quechua | Cursando Primaria | Estudiante | No Corresponde | Evangélico | Radica en Siusa |
| 301. Matilde Ccoyo Yapu | Mujer | de 18 a 39 años | Castellano y Quechua | Con Secundaria Completa | Estudiante | No | Católico | Radica en Siusa |
| 302. Mauricio Curo Yapu | Mujer | de 40 a 64 años | Solo Quechua | Con Primaria incompleta | Actividades de la Vivienda | Si | Evangélico | Radica en Siusa |

| | | | | | | | | |
|-------------------------------------|-------|-----------------|----------------------|-------------------------|----------------------------|----------------|----------------|---------------------------|
| 303. Mauro Yapu Ochoa | Varón | de 40 a 64 años | Solo Quechua | No Corresponde | Se dedica a la Agricultura | No | Católico | Otros en la Región Cusco |
| 304. Maxi Curo Mantupa | Varón | de 40 a 64 años | Castellano y Quechua | Con Primaria incompleta | Se dedica a la Agricultura | Si | Católico | Radica en Siusa |
| 305. Máxima Cusiquispe Yapu | Mujer | de 65 a 89 años | Solo Quechua | No Tiene Estudios | Actividades de la Vivienda | Si | Católico | Radica en Siusa |
| 306. Mercedes Yapu Manottupa | Mujer | de 6 a 11 años | Castellano y Quechua | Cursando Primaria | Estudiante | No Corresponde | Evangélico | Radica en Siusa |
| 307. Miguel Yapu Yapu | Varón | de 18 a 39 años | Castellano y Quechua | Con Secundaria Completa | Estudiante | No Corresponde | Católico | Otros dentro del Distrito |
| 308. Milicia Curo Yapu | Mujer | de 6 a 11 años | Castellano y Quechua | Cursando Primaria | Estudiante | No Corresponde | Católico | Radica en Siusa |
| 309. Miriam Puma Yapu | Mujer | de 12 a 17 años | Castellano y Quechua | Cursando Secundaria | Estudiante | No Corresponde | Evangélico | Radica en Siusa |
| 310. Miriam Quispe Yapu | Mujer | de 12 a 17 años | Castellano y Quechua | Con Secundaria Completa | Estudiante | No Corresponde | Católico | En la Ciudad de Lima |
| 311. Moises Puma Yapu | Varón | de 0 a 5 años | Solo Quechua | Inicial | No corresponde | No Corresponde | No Corresponde | Radica en Siusa |
| 312. Nancy Ccoyo Pinchi | Mujer | de 6 a 11 años | Castellano y Quechua | Cursando Primaria | Estudiante | No Corresponde | Católico | En la Ciudad de Lima |
| 313. Narciso Yapu Ochoa | Varón | de 40 a 64 años | Castellano y Quechua | Con Primaria incompleta | Se dedica a la Agricultura | Si | Evangélico | Radica en Siusa |
| 314. Natalia Ccoyo Puma | Mujer | de 12 a 17 años | Castellano y Quechua | Cursando Primaria | Estudiante | No Corresponde | Católico | En la Ciudad de Cusco |
| 315. Natalia Yapu Yapu | Mujer | de 12 a 17 años | Castellano y Quechua | Cursando Primaria | Estudiante | No Corresponde | Católico | En la Ciudad de Cusco |
| 316. Naun Jaime Curo Salco | Varón | de 6 a 11 años | Castellano y Quechua | Cursando Primaria | Estudiante | No Corresponde | Evangélico | Radica en Siusa |
| 317. Nayda Ccoyo Pinchi | Mujer | de 12 a 17 años | Castellano y Quechua | Cursando Primaria | Estudiante | No Corresponde | Católico | Radica en Siusa |
| 318. Nayda Tunque Mate | Mujer | de 12 a 17 años | Castellano y Quechua | Cursando Secundaria | Estudiante | No Corresponde | Evangélico | Radica en Siusa |
| 319. Nehemias Pinchi Yapu | Mujer | de 12 a 17 años | Castellano y Quechua | Con Secundaria Completa | Estudiante | No Corresponde | Evangélico | Radica en Siusa |
| 320. Nery Olinda Pinchi Puma | Mujer | de 6 a 11 años | Castellano y Quechua | Cursando Primaria | Estudiante | No Corresponde | Evangélico | Radica en Siusa |

| | | | | | | | | |
|------------------------------|-------|-----------------|----------------------|-------------------------|----------------------------|----------------|----------------|-----------------------|
| 321. Nestor Manoftupa Quispe | Varón | de 18 a 39 años | Castellano y Quechua | Cursando Secundaria | Se dedica a la Agricultura | Si | Evangélico | Radica en Siusa |
| 322. Neymar Jose Pinchi Puma | Varón | de 0 a 5 años | No corresponde | No Corresponde | No corresponde | No Corresponde | No Corresponde | Radica en Siusa |
| 323. Nicanor Quispe Pinchi | Varón | de 18 a 39 años | Castellano y Quechua | Con Secundaria Completa | Otros | Si | Católico | Radica en Siusa |
| 324. Nicanor Quispe Yapu | Varón | de 40 a 64 años | Castellano y Quechua | Con Secundaria Completa | Se Desconoce | No | Católico | En la Ciudad de Lima |
| 325. Nicanor Yapu Coyo | Varón | de 18 a 39 años | Solo Quechua | Con Primaria incompleta | Se dedica a la Agricultura | No | Católico | Radica en Siusa |
| 326. Nicolasa Quispe Pinchi | Mujer | de 40 a 64 años | Castellano y Quechua | No Tiene Estudios | Se Desconoce | Si | Evangélico | Radica en Siusa |
| 327. Nieves Quispe Manoftupa | Mujer | de 40 a 64 años | Solo Quechua | No Tiene Estudios | Actividades de la Vivienda | Si | Católico | Radica en Siusa |
| 328. Nilda Quispe Yapu | Mujer | de 12 a 17 años | Castellano y Quechua | Con Secundaria Completa | Estudiante | No Corresponde | Católico | En la Ciudad de Lima |
| 329. Noe Quispe Manoftupa | Varón | de 0 a 5 años | No corresponde | No Corresponde | No corresponde | No Corresponde | No Corresponde | Radica en Siusa |
| 330. Noemi Ppati Orccon | Mujer | de 18 a 39 años | Castellano y Quechua | Con Secundaria Completa | Otros | No | Evangélico | En la Ciudad de Cusco |
| 331. Norma Curo Manoftupa | Mujer | de 12 a 17 años | Castellano y Quechua | Cursando Secundaria | Estudiante | No Corresponde | Católico | Radica en Siusa |
| 332. Odel Manoftupa Quispe | Varón | de 12 a 17 años | Castellano y Quechua | Cursando Primaria | Estudiante | No Corresponde | Evangélico | Radica en Siusa |
| 333. Ofelia Curo Pinchi | Mujer | de 18 a 39 años | Castellano y Quechua | Con Secundaria Completa | Estudiante | No | Evangélico | En la Ciudad de Cusco |
| 334. Olenka Yapu Quispe | Mujer | de 6 a 11 años | Castellano y Quechua | Cursando Primaria | Estudiante | No Corresponde | Evangélico | Radica en Siusa |
| 335. Oliver Pinchi Curo | Varón | de 6 a 11 años | Castellano y Quechua | Cursando Primaria | Estudiante | No Corresponde | Católico | Radica en Siusa |
| 336. Oscar Puma Quispe | Varón | de 6 a 11 años | Solo Quechua | Cursando Primaria | Estudiante | No Corresponde | Evangélico | Radica en Siusa |
| 337. Pablo Garcia Puma | Varón | de 18 a 39 años | Castellano y Quechua | Con Secundaria Completa | Otros | Si | Católico | Radica en Siusa |
| 338. Pascual Curo Pinchi | Varón | de 0 a 5 años | No corresponde | No Corresponde | No corresponde | No Corresponde | No Corresponde | Radica en Siusa |

| | | | | | | | | |
|--|-------|-----------------|----------------------|------------------------------|---------------------------------|----------------|----------------|--------------------------|
| 339. Pascual Yapu Cusiquispe | Varón | de 40 a 64 años | Castellano y Quechua | Con Primaria Completa | Se dedica a la Agricultura | Si | Católico | Radica en Siusa |
| 340. Pascuala Yapu Ochoa | Mujer | de 40 a 64 años | Solo Quechua | Con Primaria Incompleta | Se dedica a la Agricultura | Si | Evangélico | Radica en Siusa |
| 341. Pascuala Yapu Manottupa | Mujer | de 65 a 89 años | Solo Quechua | No Tiene Estudios | Actividades de la Vivienda | No | Evangélico | Radica en Siusa |
| 342. Paulina Cusiquispe Manottupa | Mujer | de 65 a 89 años | Solo Quechua | No Tiene Estudios | Actividades de la Vivienda | Si | Católico | Radica en Siusa |
| 343. Paulina Manuttupa Huaraka | Mujer | de 40 a 64 años | Solo Quechua | No Tiene Estudios | Actividades de la Vivienda | Si | Católico | Radica en Siusa |
| 344. Paulina Pinchi Curo | Mujer | de 40 a 64 años | Solo Quechua | No Tiene Estudios | Actividades de la Vivienda | Si | Católico | Radica en Siusa |
| 345. Paulina Ppati Victorino | Mujer | de 40 a 64 años | Solo Quechua | No Tiene Estudios | Actividad Relacional al Turismo | Si | Evangélico | Radica en Siusa |
| 346. Pedro Yapu Ochoa | Varón | de 18 a 39 años | Castellano y Quechua | Con Primaria Incompleta | Obreros | Si | Católico | Radica en Siusa |
| 347. Percy Yapu Ccoyo | Varón | de 0 a 5 años | Solo Quechua | Inicial | No corresponde | No Corresponde | No Corresponde | Radica en Siusa |
| 348. Porfiria Puma Quispe | Mujer | de 18 a 39 años | Castellano y Quechua | Cursando Estudios Superiores | Estudiante | No | Evangélico | Otros en la Región Cusco |
| 349. Porfirio Quispe Yapu | Varón | de 40 a 64 años | Castellano y Quechua | Con Secundaria Completa | Se dedica a la Agricultura | Si | Evangélico | Radica en Siusa |
| 350. Profeta Curo Puma | Varón | de 18 a 39 años | Castellano y Quechua | Con Secundaria Completa | Otros | No | Evangélico | En la Ciudad de Cusco |
| 351. Quevin Pinchi Yapu | Varón | de 18 a 39 años | Castellano y Quechua | Con Secundaria Completa | Se dedica a la Agricultura | Si | Evangélico | Radica en Siusa |
| 352. Raquel Pinchi Yapu | Mujer | de 12 a 17 años | Castellano y Quechua | Cursando Secundaria | Estudiante | No Corresponde | Evangélico | Radica en Siusa |
| 353. Raymundo Manottupa Yapu | Varón | de 40 a 64 años | Solo Quechua | No Tiene Estudios | Se dedica a la Agricultura | Si | Católico | Radica en Siusa |
| 354. Raymundo Yapu Quispe | Varón | de 18 a 39 años | Castellano y Quechua | Con Secundaria Completa | Otros | Si | Evangélico | Se desconoce |
| 355. Rejina Ccoyo Pinchi | Mujer | de 6 a 11 años | Castellano y Quechua | Cursando Primaria | Estudiante | No Corresponde | Católico | Radica en Siusa |
| 356. Rene Quispe Yapu | Varón | de 6 a 11 años | Solo Quechua | Cursando Primaria | Estudiante | No Corresponde | Católico | Radica en Siusa |

| | | | | | | | | |
|--------------------------------|-------|-----------------|----------------------|---------------------------|----------------------------|----------------|----------------|------------------------|
| 357. Rey Haldo Manuttupa Ccoyo | Varón | de 18 a 39 años | Castellano y Quechua | Con Primaria Incompleta | Obreros | No | Evangélico | En la Ciudad de Cusco |
| 358. Reyna Ccoyo Quispe | Mujer | de 12 a 17 años | Castellano y Quechua | Cursando Primaria | Estudiante | No Corresponde | Evangélico | En la Ciudad de Lima |
| 359. Richar Garcia Puma | Varón | de 18 a 39 años | Castellano y Quechua | Con Secundaria Completa | Estudiante | Si | Evangélico | Radica en Siusa |
| 360. Rimber Quispe Ppati | Varón | de 12 a 17 años | Castellano y Quechua | Con Secundaria Incompleta | Estudiante | No Corresponde | Católico | Radica en Siusa |
| 361. Robertina Quispe Pinchi | Mujer | de 40 a 64 años | Solo Quechua | No Tiene Estudios | Actividades de la Vivienda | Si | Evangélico | Radica en Siusa |
| 362. Rofina Yapu Yapu | Mujer | de 18 a 39 años | Castellano y Quechua | Con Primaria Completa | Actividades de la Vivienda | No Corresponde | Católico | Otros a Nivel Nacional |
| 363. Roger Ccoyo Puma | Varón | de 0 a 5 años | Solo Quechua | Inicial | No corresponde | No Corresponde | No Corresponde | Radica en Siusa |
| 364. Roki Curo Manuttupa | Varón | de 18 a 39 años | Castellano y Quechua | Con Secundaria Incompleta | Obreros | Si | Evangélico | Radica en Siusa |
| 365. Rolando Ccoyo Quispe | Varón | de 6 a 11 años | Solo Quechua | Cursando Primaria | Estudiante | No Corresponde | Católico | Radica en Siusa |
| 366. Rolando Yapu Manuttupa | Varón | de 6 a 11 años | Solo Quechua | Cursando Primaria | Estudiante | No Corresponde | Católico | Radica en Siusa |
| 367. Romeo Yapu Pinchi | Varón | de 12 a 17 años | Solo Quechua | Cursando Primaria | Estudiante | No Corresponde | Evangélico | Radica en Siusa |
| 368. Ronald Puma Ccoyo | Varón | de 12 a 17 años | Castellano y Quechua | Cursando Secundaria | Estudiante | No Corresponde | Evangélico | En la Ciudad de Cusco |
| 369. Ronaldinho Quispe Yapu | Varón | de 6 a 11 años | Solo Quechua | Cursando Primaria | Estudiante | No Corresponde | Católico | Radica en Siusa |
| 370. Ronaldino Tunque Mate | Varón | de 12 a 17 años | Castellano y Quechua | Cursando Primaria | Estudiante | No Corresponde | Evangélico | Radica en Siusa |
| 371. Ronaldino Curo Quispe | Varón | de 6 a 11 años | Castellano y Quechua | Cursando Primaria | Estudiante | No Corresponde | Evangélico | Radica en Siusa |
| 372. Roni Curo Pinchi | Varón | de 6 a 11 años | Castellano y Quechua | Cursando Primaria | Estudiante | No Corresponde | Católico | Radica en Siusa |
| 373. Rosa Yapu Puma | Mujer | de 18 a 39 años | Solo Quechua | No Tiene Estudios | Actividades de la Vivienda | Si | Católico | Radica en Siusa |
| 374. Rosalia Ppati Ccoyo | Mujer | de 40 a 64 años | Solo Quechua | No Tiene Estudios | Actividades de la Vivienda | Si | Evangélico | Radica en Siusa |

| | | | | | | | | |
|--|-------|-----------------|----------------------|-------------------------|----------------------------|----------------|----------------|-----------------------|
| 375. Rosalinda Curo Quispe | Mujer | de 6 a 11 años | Castellano y Quechua | Cursando Primaria | Estudiante | No Corresponde | Evangélico | Radica en Siusa |
| 376. Rosalva Puma Yapu | Mujer | de 12 a 17 años | Castellano y Quechua | Cursando Primaria | Estudiante | No Corresponde | Evangélico | Radica en Siusa |
| 377. Rosas Curo Yapu | Varón | de 40 a 64 años | Castellano y Quechua | Con Secundaria Completa | Obreros | Si | Evangélico | Radica en Siusa |
| 378. Rossmer Yapu Manottupa | Varón | de 12 a 17 años | Castellano y Quechua | Cursando Secundaria | Estudiante | No Corresponde | Católico | Radica en Siusa |
| 379. Roxana Curo Manottupa | Mujer | de 18 a 39 años | Castellano y Quechua | Con Secundaria Completa | Estudiante | Si | Católico | Radica en Siusa |
| 380. Roxana Puma Quispe | Mujer | de 12 a 17 años | Castellano y Quechua | Cursando Secundaria | Estudiante | No Corresponde | Evangélico | Radica en Siusa |
| 381. Roxana Quispe Pinchi | Mujer | de 18 a 39 años | Castellano y Quechua | Cursando Secundaria | Estudiante | Si | Evangélico | Radica en Siusa |
| 382. Ruben Quispe Pinchi | Varón | de 18 a 39 años | Castellano y Quechua | Cursando Secundaria | Obreros | No Corresponde | Evangélico | Radica en Siusa |
| 383. Rudi Puma Ccoyo | Varón | de 12 a 17 años | Castellano y Quechua | Cursando Secundaria | Estudiante | No Corresponde | Evangélico | En la Ciudad de Cusco |
| 384. Ruht Quispe Yapu | Mujer | de 12 a 17 años | Castellano y Quechua | Cursando Secundaria | Estudiante | No Corresponde | Católico | Radica en Siusa |
| 385. Ruth Anali Manottupa Huaraka | Mujer | de 6 a 11 años | Castellano y Quechua | Cursando Primaria | Estudiante | No Corresponde | Evangélico | Radica en Siusa |
| 386. Ruth Pinchi Yapu | Mujer | de 6 a 11 años | Castellano y Quechua | Cursando Primaria | Estudiante | No Corresponde | Evangélico | Radica en Siusa |
| 387. Salomón Quispe Manottupa | Varón | de 18 a 39 años | Castellano y Quechua | Con Secundaria Completa | Otros | Si | Católico | En la Ciudad de Cusco |
| 388. Samuel Garci Curo | Varón | de 12 a 17 años | Castellano y Quechua | Cursando Secundaria | Estudiante | No Corresponde | Católico | Radica en Siusa |
| 389. Sandra Ccoyo Curo | Mujer | de 18 a 39 años | Castellano y Quechua | Con Secundaria Completa | Actividades de la Vivienda | No | Católico | En la Ciudad de Cusco |
| 390. Santa Nilania Quispe Puma | Mujer | de 0 a 5 años | Solo Quechua | Inicial | No corresponde | No Corresponde | No Corresponde | Radica en Siusa |
| 391. Santos Quispe Nina | Varón | de 40 a 64 años | Castellano y Quechua | Con Primaria incompleta | Se dedica a la Agricultura | Si | Católico | Radica en Siusa |
| 392. Santusa Ccoyo Quispe | Mujer | de 40 a 64 años | Solo Quechua | No Tiene Estudios | Se dedica a la Agricultura | Si | Evangélico | Radica en Siusa |

| | | | | | | | | |
|---------------------------------------|-------|-----------------|----------------------|-------------------------|----------------------------|----------------|----------------|-----------------|
| 393.Sarina Ccoyo Puma | Mujer | de 12 a 17 años | Castellano y Quechua | Cursando Secundaria | Estudiante | No Corresponde | Católico | Radica en Siusa |
| 394.Sarita Curo Garcia | Mujer | de 6 a 11 años | Solo Quechua | Cursando Primaria | Estudiante | No Corresponde | Evangélico | Radica en Siusa |
| 395.Sebastian Puma Manottupa | Varón | de 40 a 64 años | Solo Quechua | Con Primaria incompleta | Se dedica a la Agricultura | Si | Evangélico | Radica en Siusa |
| 396.Segundina Coyo Huaracca | Mujer | de 18 a 39 años | Solo Quechua | Con Primaria incompleta | Actividades de la Vivienda | Si | Evangélico | Radica en Siusa |
| 397.segundo Curo Manottupa | Varón | de 18 a 39 años | Castellano y Quechua | Con Primaria incompleta | Se dedica a la Agricultura | Si | Católico | Radica en Siusa |
| 398.Segundo Yapu Yapu | Varón | de 18 a 39 años | Solo Quechua | Con Primaria incompleta | Se dedica a la Agricultura | Si | Evangélico | Radica en Siusa |
| 399.Sergio Ppati Ochoa | Varón | de 40 a 64 años | Castellano y Quechua | Con Primaria incompleta | Se Desconoce | Si | Evangélico | Radica en Siusa |
| 400.Severiano Curo Mantupa | Varón | de 18 a 39 años | Solo Quechua | Con Primaria incompleta | Se dedica a la Agricultura | Si | Católico | Radica en Siusa |
| 401.Sheily Milagros Ccoyo Curo | Mujer | de 0 a 5 años | No corresponde | No Corresponde | No corresponde | No Corresponde | No Corresponde | Radica en Siusa |
| 402.Silverio Yapu Manottupa | Varón | de 0 a 5 años | No corresponde | No Corresponde | No corresponde | No Corresponde | No Corresponde | Radica en Siusa |
| 403.Silverio Yapu Manottupa | Varón | de 0 a 5 años | Solo Quechua | Inicial | No corresponde | No Corresponde | No Corresponde | Radica en Siusa |
| 404.Silvestre Yapu Puma | Varón | de 18 a 39 años | Castellano y Quechua | Con Primaria incompleta | Se dedica a la Agricultura | Si | Evangélico | Radica en Siusa |
| 405.Sixto Yapu Manottupa | Varón | de 40 a 64 años | Castellano y Quechua | Con Primaria incompleta | Se dedica a la Agricultura | Si | Evangélico | Radica en Siusa |
| 406.Soledad Yapu Pinchi | Mujer | de 6 a 11 años | Castellano y Quechua | Cursando Primaria | Estudiante | No Corresponde | Evangélico | Radica en Siusa |
| 407.Soledad Yapu Yapu | Mujer | de 6 a 11 años | Castellano y Quechua | Cursando Primaria | Estudiante | No Corresponde | Evangélico | Radica en Siusa |
| 408.Solidad Ccoyo Puma | Mujer | de 6 a 11 años | Castellano y Quechua | Cursando Primaria | Estudiante | No Corresponde | Católico | Radica en Siusa |
| 409.Sonali Curo Saico | Mujer | de 6 a 11 años | Castellano y Quechua | Cursando Primaria | Estudiante | No Corresponde | Evangélico | Radica en Siusa |
| 410.Sonaly yapu Yapu | Mujer | de 6 a 11 años | Castellano y Quechua | Cursando Primaria | Estudiante | No Corresponde | Evangélico | Radica en Siusa |

| | | | | | | | | |
|-------------------------------|-------|-----------------|----------------------|---------------------------|----------------------------|----------------|----------------|---------------------------|
| 411.Sonia Manuttupa Cusquispe | Mujer | de 18 a 39 años | Solo Quechua | Con Primaria incompleta | Actividades de la Vivienda | Si | Católico | Radica en Siusa |
| 412.Sonia Pinchi Puma | Mujer | de 18 a 39 años | Solo Quechua | Con Primaria incompleta | Actividades de la Vivienda | Si | Evangélico | Radica en Siusa |
| 413.Sufio Quispe Ppati | Varón | de 12 a 17 años | Castellano y Quechua | Con Secundaria Incompleta | Actividades de la Vivienda | No Corresponde | Evangélico | Radica en Siusa |
| 414.Teodora Yapó Ochoa | Mujer | de 40 a 64 años | Solo Quechua | No Tiene Estudios | Actividades de la Vivienda | Si | Católico | Radica en Siusa |
| 415.Teodoro Ccoyo Pinchi | Varón | de 18 a 39 años | Castellano y Quechua | Con Primaria incompleta | Obreros | Si | Católico | Radica en Siusa |
| 416.Teresa Ccoyo Pinchi | Mujer | de 12 a 17 años | Castellano y Quechua | Cursando Secundaria | Estudiante | No Corresponde | Católico | En la Ciudad de Lima |
| 417.Tilza Analí Ccoyo Curo | Mujer | de 6 a 11 años | Castellano y Quechua | Cursando Primaria | Estudiante | No Corresponde | Católico | Radica en Siusa |
| 418.Timoteo Quispe Yapu | Varón | de 40 a 64 años | Solo Quechua | Con Primaria incompleta | Se dedica a la Agricultura | Si | Católico | Radica en Siusa |
| 419.Tomas Pinchi Curo | Varón | de 40 a 64 años | Castellano y Quechua | Con Primaria incompleta | Obreros | Si | Evangélico | Radica en Siusa |
| 420.Tomas Quispe Pinchi | Varón | de 18 a 39 años | Castellano y Quechua | Cursando Secundaria | Obreros | No Corresponde | Católico | Otros dentro del Distrito |
| 421.Toribio Quispe Manottupa | Varón | de 65 a 89 años | Solo Quechua | Con Primaria incompleta | Se dedica a la Agricultura | Si | Evangélico | Radica en Siusa |
| 422.Ubaldino Yapu Ccoyo | Varón | de 12 a 17 años | Castellano y Quechua | Con Secundaria Incompleta | Estudiante | No Corresponde | Católico | Radica en Siusa |
| 423.Uriel Pinchi Cusquispe | Varón | de 6 a 11 años | Castellano y Quechua | Cursando Primaria | Estudiante | No Corresponde | Católico | Radica en Siusa |
| 424.Uriel Ppati Yapó | Varón | de 6 a 11 años | Castellano y Quechua | Cursando Primaria | Estudiante | No Corresponde | Evangélico | Radica en Siusa |
| 425.Usiano Ppati Yapó | Varón | de 0 a 5 años | Castellano y Quechua | Inicial | No corresponde | No Corresponde | No Corresponde | Radica en Siusa |
| 426.Uvaldina Manottupa Quispe | Mujer | de 18 a 39 años | Castellano y Quechua | Cursando Primaria | Estudiante | No | Evangélico | Radica en Siusa |
| 427.Valentín Nina García | Varón | de 40 a 64 años | Solo Quechua | No Tiene Estudios | Se dedica a la Agricultura | Si | Católico | Radica en Siusa |
| 428.Valentín Yapu Yapú | Varón | de 18 a 39 años | Solo Quechua | Con Primaria incompleta | Se dedica a la Agricultura | Si | Católico | Radica en Siusa |


| | | | | | | | | |
|--------------------------------------|-------|-----------------|----------------------|-------------------------|----------------------------|----------------|----------------|---------------------------|
| 429. Valentina Yapu Manoftupa | Mujer | de 40 a 64 años | Solo Quechua | Con Primaria incompleta | Actividades de la Vivienda | Si | Católico | Radica en Siusa |
| 430. Valeriana Puma Manoftupa | Mujer | de 18 a 39 años | Castellano y Quechua | Con Primaria incompleta | Actividades de la Vivienda | Si | Evangélico | Radica en Siusa |
| 431. Valerio Ccoyo Huaracca | Varón | de 18 a 39 años | Castellano y Quechua | Con Primaria incompleta | Se dedica a la Agricultura | Si | Católico | Radica en Siusa |
| 432. Vanesa Yapu Manuftupa | Mujer | de 12 a 17 años | Castellano y Quechua | Cursando Secundaria | Estudiante | No Corresponde | Católico | Radica en Siusa |
| 433. Veatriz Quispe Manuftupa | Mujer | de 0 a 5 años | Solo Quechua | Inicial | No corresponde | No Corresponde | No Corresponde | Radica en Siusa |
| 434. Veronica Yapu Ppati | Mujer | de 18 a 39 años | Castellano y Quechua | Con Primaria incompleta | Se dedica a la Agricultura | No | Católico | Otros a Nivel Nacional |
| 435. Victor Ccoyo Conde | Varón | de 65 a 89 años | Solo Quechua | Con Primaria incompleta | Se dedica a la Agricultura | Si | Católico | Radica en Siusa |
| 436. Victor Quispe Manuftupa | Varón | de 18 a 39 años | Castellano y Quechua | Con Primaria incompleta | Obreros | Si | Evangélico | Radica en Siusa |
| 437. Victor Raul Quispe Ppati | Varón | de 12 a 17 años | Castellano y Quechua | Cursando Secundaria | Estudiante | No Corresponde | Evangélico | Radica en Siusa |
| 438. Victoria Ppati Victorino | Mujer | de 40 a 64 años | Solo Quechua | No Tiene Estudios | Se Desconoce | Si | Maranata | Radica en Siusa |
| 439. Vilma Ccoyo Manoftupa | Mujer | de 18 a 39 años | Solo Quechua | Con Primaria incompleta | Actividades de la Vivienda | No | Católico | Radica en Siusa |
| 440. Virginia Puma Ccoyo | Mujer | de 18 a 39 años | Solo Quechua | Con Primaria incompleta | Actividades de la Vivienda | Si | Evangélico | Radica en Siusa |
| 441. Virginia Yapu Cusiquispe | Mujer | de 40 a 64 años | Castellano y Quechua | No Tiene Estudios | Actividades de la Vivienda | No | Católico | Otros dentro del Distrito |
| 442. Visente Quispe Yapu | Varón | de 40 a 64 años | Castellano y Quechua | Con Secundaria Completa | Se Desconoce | No | Católico | En la Ciudad de Lima |
| 443. Viviana Quispe Yapu | Mujer | de 12 a 17 años | Castellano y Quechua | Cursando Secundaria | Estudiante | No Corresponde | Católico | Radica en Siusa |
| 444. Walberto Quispe Yapu | Varón | de 18 a 39 años | Castellano y Quechua | Con Primaria Completa | Se dedica a la Agricultura | Si | Católico | Radica en Siusa |
| 445. Wenseslao Yapu Quispe | Varón | de 12 a 17 años | Castellano y Quechua | Cursando Primaria | Estudiante | No Corresponde | Evangélico | Radica en Siusa |
| 446. Wilber Curo Garcia | Varón | de 0 a 5 años | Solo Quechua | Inicial | No corresponde | No Corresponde | No Corresponde | Radica en Siusa |

| | | | | | | | | |
|-----------------------------|-------|-----------------|----------------------|------------------------------|----------------------------|----------------|----------------|---------------------------|
| 447. Wilber Pinchi Yapu | Varón | de 18 a 39 años | Castellano y Quechua | Con Secundaria Completa | Se dedica a la Agricultura | Si | Católico | Radica en Siusa |
| 448. Wilber Yapu Yapu | Varón | de 18 a 39 años | Castellano y Quechua | Con Secundaria Completa | Obreros | No | Católico | En la Ciudad de Lima |
| 449. Wilbert Manuttupa Curo | Varón | de 18 a 39 años | Castellano y Quechua | Con Secundaria Completa | Obreros | No | Católico | En la Ciudad de Cusco |
| 450. Wilbert Pinchi-Yapu | Varón | de 18 a 39 años | Castellano y Quechua | Con Secundaria Completa | Otros | Si | Evangélico | Radica en Siusa |
| 451. Wilbert Ppati Orcon | Varón | de 18 a 39 años | Castellano y Quechua | Con Secundaria Completa | Otros | No | Evangélico | En la Ciudad de Lima |
| 452. Wilfredo Puma Ccoyo | Varón | de 18 a 39 años | Castellano y Quechua | Cursando Estudios Superiores | Estudiante | No Corresponde | Evangélico | En la Ciudad de Cusco |
| 453. Wilfredo Quispe Ppati | Varón | de 18 a 39 años | Castellano y Quechua | Con Secundaria Completa | Otros | No | Evangélico | Otros dentro del Distrito |
| 454. William Quispe Ppati | Varón | de 18 a 39 años | Castellano y Quechua | Con Secundaria Completa | Estudiante | No | Católico | Radica en Siusa |
| 455. Willson Quispe Yapu | Varón | de 12 a 17 años | Castellano y Quechua | Cursando Secundaria | Estudiante | No Corresponde | Católico | Radica en Siusa |
| 456. Wilson Ccoyo Quispe | Varón | de 0 a 5 años | Solo Quechua | Inicial | No corresponde | No Corresponde | No Corresponde | Radica en Siusa |
| 457. Xiomara Pinchi Yapu | Mujer | de 0 a 5 años | No corresponde | No Corresponde | No corresponde | No Corresponde | No Corresponde | Radica en Siusa |
| 458. Yadirra Pinchi Surco | Mujer | de 0 a 5 años | No corresponde | No Corresponde | No corresponde | No Corresponde | No Corresponde | Radica en Siusa |
| 459. Yanet Curo Curo | Mujer | de 0 a 5 años | No corresponde | No Corresponde | No corresponde | No Corresponde | No Corresponde | Radica en Siusa |
| 460. Yaneth Quispe Ppati | Mujer | de 18 a 39 años | Castellano y Quechua | Con Primaria incompleta | Se dedica a la Agricultura | No | Católico | Otros dentro del Distrito |
| 461. Yanina Pinchi Surco | Mujer | de 6 a 11 años | Castellano y Quechua | Cursando Primaria | Estudiante | No Corresponde | Evangélico | Radica en Siusa |
| 462. Yasmanin Quispe Yapu | Varón | de 6 a 11 años | Castellano y Quechua | Cursando Primaria | Estudiante | No Corresponde | Católico | Radica en Siusa |
| 463. Yasmina Yapu Yapu | Mujer | de 12 a 17 años | Solo Quechua | Cursando Secundaria | Estudiante | No Corresponde | Católico | Radica en Siusa |
| 464. Yeni Yapu Curo | Mujer | de 12 a 17 años | Castellano y Quechua | Cursando Secundaria | Estudiante | No Corresponde | Maranata | Radica en Siusa |



| | | | | | | | | |
|---|-------|-----------------|----------------------|-------------------------|----------------------------|----------------|----------------|-----------------------|
| 465. Yenni Almendra Yapó Manoftupa | Mujer | de 12 a 17 años | Castellano y Quechua | Cursando Secundaria | Estudiante | No Corresponde | Católico | Radica en Siusa |
| 466. Yenny Curo Saico | Mujer | de 12 a 17 años | Castellano y Quechua | Cursando Secundaria | Estudiante | No Corresponde | Evangélico | Radica en Siusa |
| 467. Yeritza Quispe Yapó | Mujer | de 6 a 11 años | Solo Quechua | Inicial | No corresponde | No Corresponde | Católico | Radica en Siusa |
| 468. Yesenia Curo Puma | Mujer | de 18 a 39 años | Castellano y Quechua | Con Secundaria Completa | Estudiante | No | Católico | En la Ciudad de Lima |
| 469. Yeseña Yapó Manoftupa | Mujer | de 0 a 5 años | No corresponde | No Corresponde | No corresponde | No Corresponde | No Corresponde | Radica en Siusa |
| 470. Yesica Curo Pinchi | Mujer | de 18 a 39 años | Castellano y Quechua | Con Secundaria Completa | Estudiante | No | Católico | En la Ciudad de Cusco |
| 471. Yesseña Quispe Yapó | Mujer | de 12 a 17 años | Castellano y Quechua | Cursando Primaria | Estudiante | No Corresponde | Católico | Radica en Siusa |
| 472. Yessica Yapó Manoftupa | Mujer | de 12 a 17 años | Castellano y Quechua | Cursando Secundaria | Estudiante | No Corresponde | Evangélico | Radica en Siusa |
| 473. Yocef Pinchi Curo | Varón | de 0 a 5 años | Castellano y Quechua | Inicial | No corresponde | No Corresponde | No Corresponde | Radica en Siusa |
| 474. Yoel Quispe Yapó | Varón | de 6 a 11 años | Castellano y Quechua | Cursando Primaria | Estudiante | No Corresponde | Católico | Radica en Siusa |
| 475. Johan Anderson Quispe Pinchi | Varón | de 0 a 5 años | No corresponde | No Corresponde | No corresponde | No Corresponde | No Corresponde | En la Ciudad de Cusco |
| 476. Yojan Curo Curo | Varón | de 0 a 5 años | Solo Quechua | Inicial | No corresponde | No Corresponde | No Corresponde | Radica en Siusa |
| 477. Yolanda Manuftupa Cusiquispe | Mujer | de 18 a 39 años | Castellano y Quechua | Con Secundaria Completa | Actividades de la Vivienda | No Corresponde | Católico | Radica en Siusa |
| 478. Yolanda Puma Quispe | Mujer | de 12 a 17 años | Castellano y Quechua | Cursando Secundaria | Estudiante | No Corresponde | Evangélico | Radica en Siusa |
| 479. Yon Alex Quispe Manuftupa | Varón | de 6 a 11 años | Castellano y Quechua | Cursando Primaria | Estudiante | No Corresponde | Evangélico | Radica en Siusa |
| 480. Yon Anderson García Curo | Varón | de 0 a 5 años | No corresponde | No Corresponde | No corresponde | No Corresponde | No Corresponde | Radica en Siusa |
| 481. Yon Heber García Curo | Varón | de 0 a 5 años | No corresponde | No Corresponde | No corresponde | No Corresponde | No Corresponde | Radica en Siusa |
| 482. Yonatan Quispe Curo | Varón | de 12 a 17 años | Castellano y Quechua | Cursando Secundaria | Estudiante | No Corresponde | Evangélico | Radica en Siusa |

| | | | | | | | | |
|--|-------|-----------------|----------------------|------------------------------|----------------|----------------|----------------|----------------------|
| 483. Yonel Ccoyo Quispe | Varón | de 12 a 17 años | Castellano y Quechua | Cursando Secundaria | Estudiante | No Corresponde | Evangélico | En la Ciudad de Lima |
| 484. Yonel Curo García | Varón | de 18 a 39 años | Castellano y Quechua | Con Secundaria Incompleta | Estudiante | Si | Evangélico | Radica en Siusa |
| 485. Yoni Ccoyo Quispe | Varón | de 18 a 39 años | Castellano y Quechua | Con Secundaria Completa | Estudiante | No | Evangélico | En la Ciudad de Lima |
| 486. Yoni Milagros Yapu Manuttupa | Varón | de 0 a 5 años | Solo Quechua | Inicial | No corresponde | No Corresponde | No Corresponde | Radica en Siusa |
| 487. Yulisa Yapu Ccoyo | Mujer | de 0 a 5 años | No corresponde | No Corresponde | No corresponde | No Corresponde | No Corresponde | Radica en Siusa |
| 488. Zulma Quispe Yapu | Mujer | de 18 a 39 años | Castellano y Quechua | Cursando Estudios Superiores | Estudiante | Si | Evangélico | Radica en Siusa |



GRÁFICOS ESTADÍSTICOS

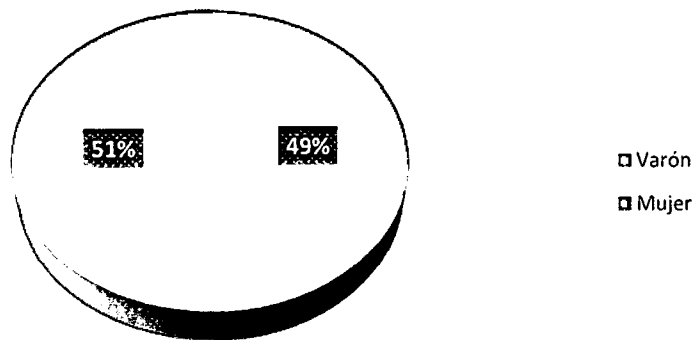
En el Censo realizado el 28 de febrero de 2015 se registraron a 488 personas, de las cuales 33 migraron de forma permanente a otras zonas del país, en el análisis solo se considera a las 455 restantes, por ser estos los que coexisten y conforman la comunidad.

| | |
|-----------------------------|------------|
| Total de familias: | 88 |
| Total de habitantes: | 455 |

1. Distribución por género

| | Frecuencia | Porcentaje | Porcentaje válido | Porcentaje acumulado |
|-------|------------|------------|-------------------|----------------------|
| Varón | 224 | 49,2 | 49,2 | 49,2 |
| Mujer | 231 | 50,8 | 50,8 | 100,0 |
| Total | 455 | 100,0 | 100,0 | |

DISTRIBUCIÓN POR GÉNERO

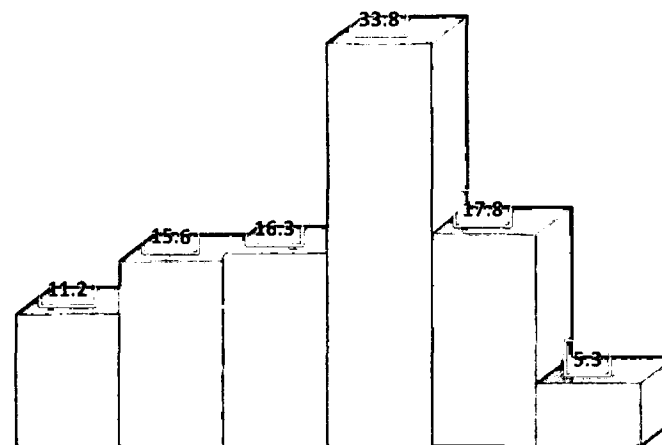


2. Distribución por edades

| | Frecuencia | Porcentaje | Porcentaje válido | Porcentaje acumulado |
|-----------------|------------|------------|-------------------|----------------------|
| de 0 a 5 años | 51 | 11,2 | 11,2 | 11,2 |
| de 6 a 11 años | 71 | 15,6 | 15,6 | 26,8 |
| de 12 a 17 años | 74 | 16,3 | 16,3 | 43,1 |
| de 18 a 39 años | 154 | 33,8 | 33,8 | 76,9 |
| de 40 a 64 años | 81 | 17,8 | 17,8 | 94,7 |
| de 65 a 82 años | 24 | 5,3 | 5,3 | 100,0 |
| Total | 455 | 100,0 | 100,0 | |

DISTRIBUCIÓN POR EDADES

- de 0 a 5 años
- de 6 a 11 años
- de 12 a 17 años
- de 18 a 39 años
- de 40 a 64 años
- de 65 a 82 años



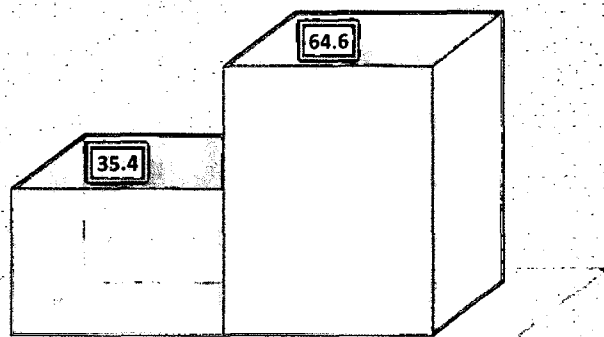
3. Distribución por idioma

Para este cuadro se consideró a la población mayor a 6 años

| | Frecuencia | Porcentaje | Porcentaje válido | Porcentaje acumulado |
|----------------------|------------|--------------|-------------------|----------------------|
| Solo Quechua | 151 | 35,4 | 35,4 | 35,4 |
| Castellano y Quechua | 276 | 64,6 | 64,6 | 100,0 |
| Total | 427 | 100,0 | 100,0 | |

DISTRIBUCIÓN POR IDIOMA

Solo Quechua
 Castellano y Quechua


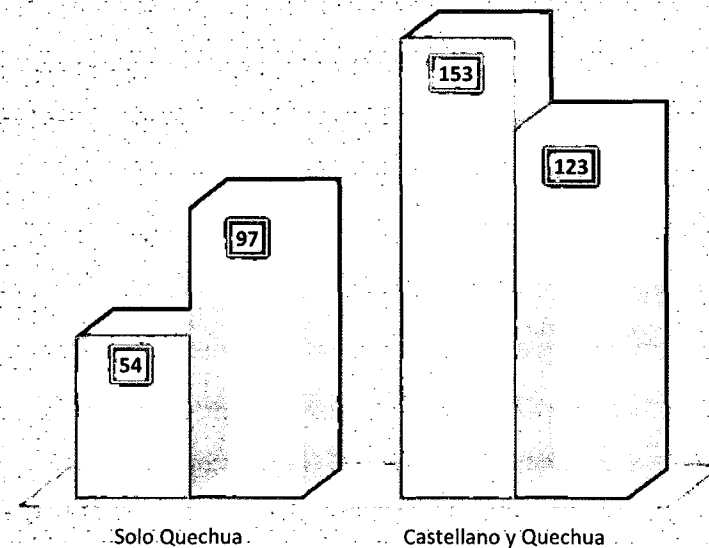


a. Tabla cruzada entre género e idioma

| Idioma | | Género | | Total |
|--------------|----------------------|------------|------------|------------|
| | | Varón | Mujer | |
| Solo Quechua | | 54 | 97 | 151 |
| | Castellano y Quechua | 153 | 123 | 276 |
| Total | | 207 | 220 | 427 |

GRÁFICO ENTRE GÉNERO E IDIOMA

Varón
 Mujer



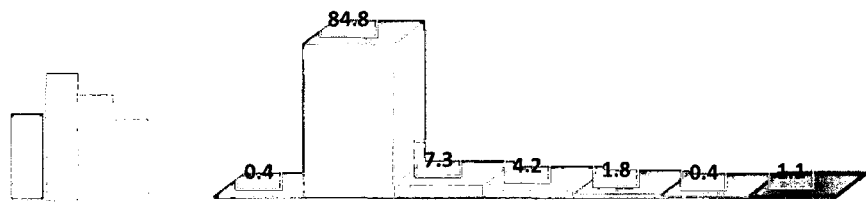
4. Residencia.

Para este grupo se toma en cuenta a los habitantes que por diferentes motivos radican en otras zonas de forma temporal, pero que guardan relación con la comunidad, y a los que residen en la comunidad de permanentemente.

| | Frecuencia | Porcentaje | Porcentaje válido | Porcentaje acumulado |
|---------------------------|------------|--------------|-------------------|----------------------|
| Se desconoce | 2 | 0,4 | 0,4 | 0,4 |
| Radica en Siusa | 386 | 84,8 | 84,8 | 85,3 |
| En la Ciudad de Cusco | 33 | 7,3 | 7,3 | 92,5 |
| En la Ciudad de Lima | 19 | 4,2 | 4,2 | 96,7 |
| Otros en la Región Cusco | 8 | 1,8 | 1,8 | 98,5 |
| Otros a Nivel Nacional | 2 | 0,4 | 0,4 | 98,9 |
| Otros dentro del Distrito | 5 | 1,1 | 1,1 | 100,0 |
| Total | 455 | 100,0 | 100,0 | |

RESIDENCIA

- Se desconoce
- Radica en Siusa
- En la Ciudad de Cusco
- En la Ciudad de Lima
- Otros en la Región Cusco
- Otros a Nivel Nacional
- Otros dentro del Distrito



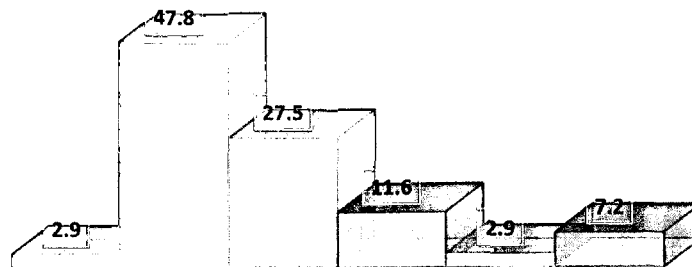
a. Migración.

De los 455 habitantes, 66 por razones diversas se encuentran en otras zonas del territorio, sin embargo guardan relación con la comunidad.

| | Frecuencia | Porcentaje | Porcentaje válido | Porcentaje acumulado |
|---------------------------|------------|--------------|-------------------|----------------------|
| Se desconoce | 2 | 2,9 | 2,9 | 2,9 |
| En la Ciudad de Cusco | 33 | 47,8 | 47,8 | 50,7 |
| En la Ciudad de Lima | 19 | 27,5 | 27,5 | 78,3 |
| Otros en la Región Cusco | 8 | 11,6 | 11,6 | 89,9 |
| Otros a Nivel Nacional | 2 | 2,9 | 2,9 | 92,8 |
| Otros dentro del Distrito | 5 | 7,2 | 7,2 | 100,0 |
| Total | 69 | 100,0 | 100,0 | |

MIGRACIÓN

- Se desconoce
- En la Ciudad de Cusco
- En la Ciudad de Lima
- Otros en la Región Cusco
- Otros a Nivel Nacional
- Otros dentro del Distrito

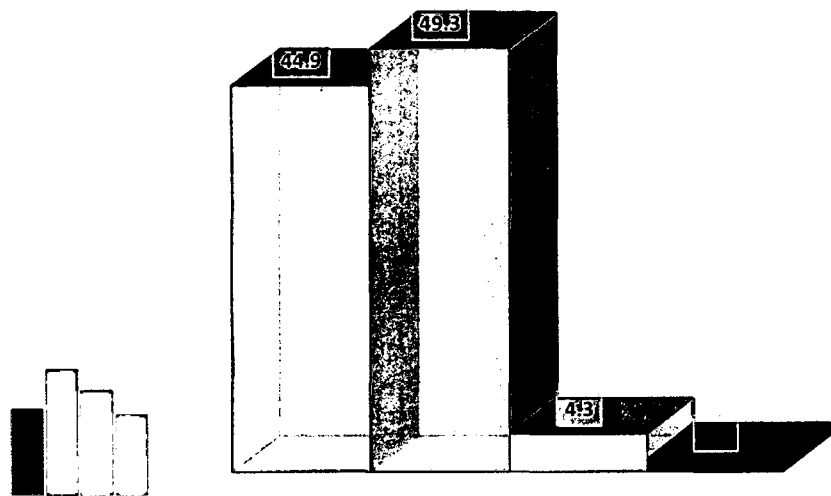


b. Razones de residencia en otras zonas.

| | Frecuencia | Porcentaje | Porcentaje válido | Porcentaje acumulado |
|-------------------|------------|--------------|-------------------|----------------------|
| Estudios | 31 | 44,9 | 44,9 | 44,9 |
| Trabajo | 34 | 49,3 | 49,3 | 94,2 |
| Estudio y Trabajo | 3 | 4,3 | 4,3 | 98,6 |
| Otros | 1 | 1,4 | 1,4 | 100,0 |
| Total | 69 | 100,0 | 100,0 | |

RAZONES DE RESIDENCIA EN OTRAS ZONAS

Estudios
 Trabajo
 Estudio y Trabajo
 Otros



5. Grado de Instrucción


a. Grado de Instrucción entre 6 y 17 años de edad.

| | Frecuencia | Porcentaje | Porcentaje válido | Porcentaje acumulado |
|------------------------------|------------|--------------|-------------------|----------------------|
| Inicial | 1 | 0,7 | 0,7 | 0,7 |
| Cursando Primaria | 85 | 58,6 | 58,6 | 59,3 |
| Cursando Secundaria | 51 | 35,2 | 35,2 | 94,5 |
| Con Secundaria Incompleta | 3 | 2,1 | 2,1 | 96,6 |
| Con Secundaria Completa | 4 | 2,8 | 2,8 | 99,3 |
| Cursando Estudios Superiores | 1 | 0,7 | 0,7 | 100,0 |
| Total | 145 | 100,0 | 100,0 | |

En el cuadro se considera a la población entre 6 y 17 años de edad.

GRADO DE INSTRUCCIÓN - GRUPO SE 6 A 17 AÑOS

Inicial
 Cursando Primaria
 Cursando Secundaria
 Con Secundaria Incompleta
 Con Secundaria Completa
 Cursando Estudios Superiores

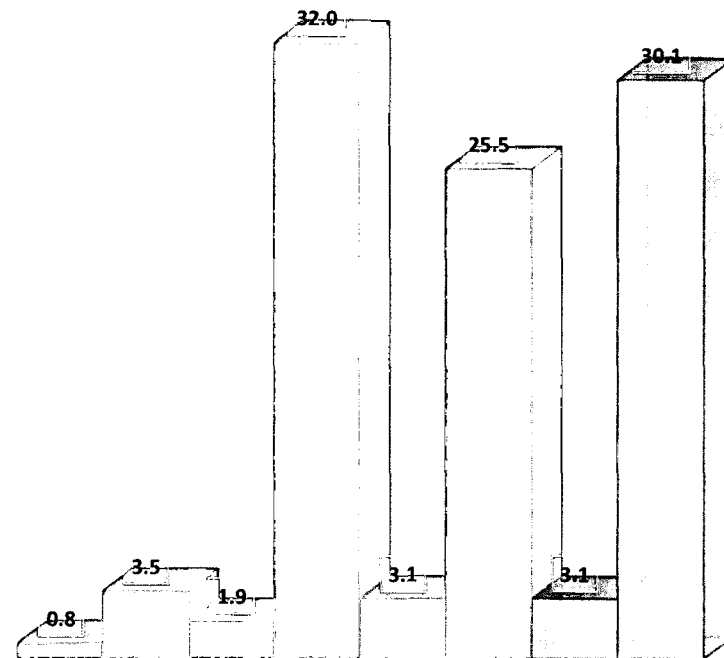


b. Grado de Instrucción de 18 años de edad a más.

| | Frecuencia | Porcentaje | Porcentaje válido | Porcentaje acumulado |
|------------------------------|------------|--------------|-------------------|----------------------|
| Cursando Primaria | 2 | 0,8 | 0,8 | 0,8 |
| Cursando Secundaria | 9 | 3,5 | 3,5 | 4,2 |
| Con Primaria Completa | 5 | 1,9 | 1,9 | 6,2 |
| Con Primaria incompleta | 83 | 32,0 | 32,0 | 38,2 |
| Con Secundaria Incompleta | 8 | 3,1 | 3,1 | 41,3 |
| Con Secundaria Completa | 66 | 25,5 | 25,5 | 66,8 |
| Cursando Estudios Superiores | 8 | 3,1 | 3,1 | 69,9 |
| No Tiene Estudios | 78 | 30,1 | 30,1 | 100,0 |
| Total | 259 | 100,0 | 100,0 | |

GRADO DE INSTRUCCIÓN - GRUPO DE 18 AÑOS A MAS

- Cursando Primaria
- Cursando Secundaria
- Con Primaria Completa
- Con Primaria incompleta
- Con Secundaria Incompleta
- Con Secundaria Completa
- Cursando Estudios Superiores
- No Tiene Estudios

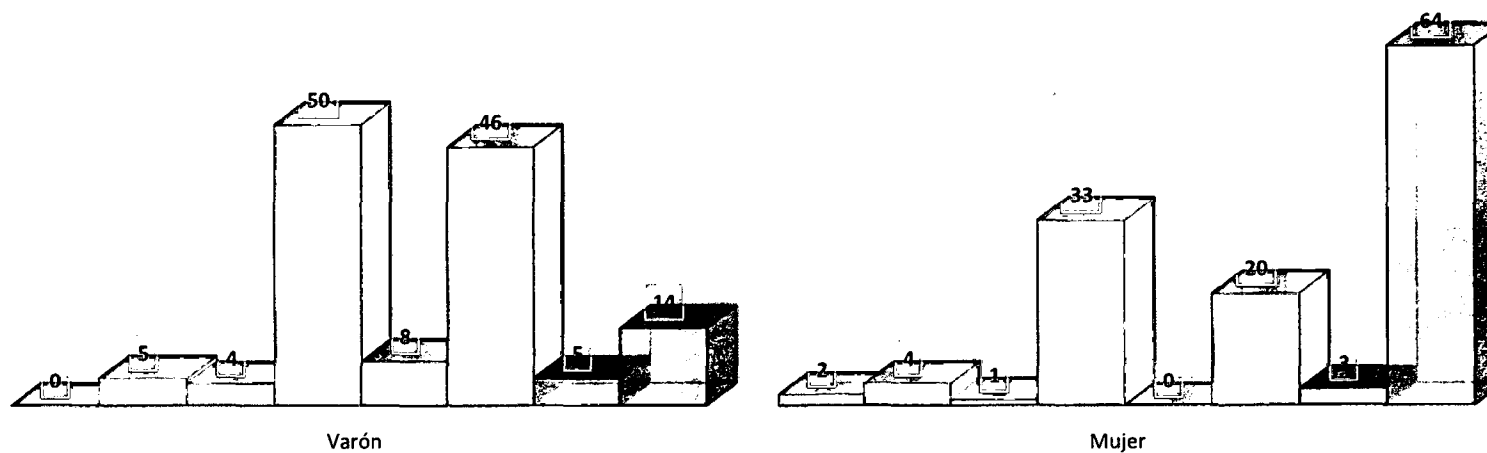


c. Grado de Instrucción, cruce con género, mayores de 18 años de edad.

| | | Grado de Instrucción | | | | | | | | Total |
|--------|-------|----------------------|---------------------|-----------------------|-------------------------|---------------------------|-------------------------|------------------------------|-------------------|-------|
| | | Cursando Primaria | Cursando Secundaria | Con Primaria Completa | Con Primaria incompleta | Con Secundaria Incompleta | Con Secundaria Completa | Cursando Estudios Superiores | No Tiene Estudios | |
| Género | Varón | 0 | 5 | 4 | 50 | 8 | 46 | 5 | 14 | 132 |
| | Mujer | 2 | 4 | 1 | 33 | 0 | 20 | 3 | 64 | 127 |
| Total | | 2 | 9 | 5 | 83 | 8 | 66 | 8 | 78 | 259 |

GRADO DE INSTRUCCIÓN - GÉNERO

- Cursando Primaria
- Cursando Secundaria
- Con Primaria Completa
- Con Primaria incompleta
- Con Secundaria Incompleta
- Con Secundaria Completa
- Cursando Estudios Superiores
- No Tiene Estudios



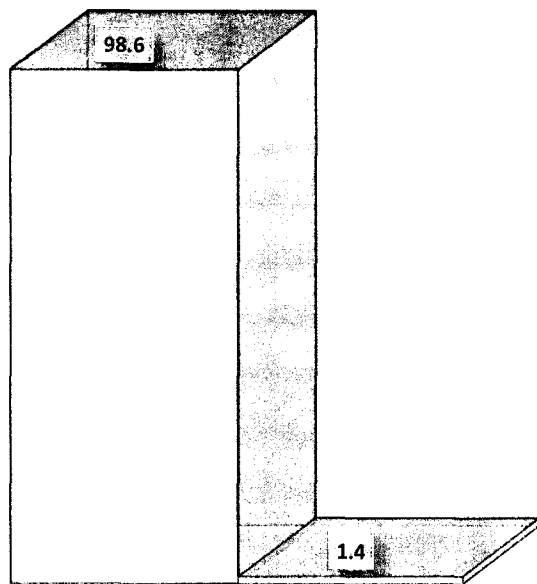
6. Ocupación

a. Ocupación de la población de 6 a 17 años.

| | Frecuencia | Porcentaje | Porcentaje válido | Porcentaje acumulado |
|----------------------------|------------|--------------|-------------------|----------------------|
| Estudiante | 143 | 98,6 | 98,6 | 98,6 |
| Actividades de la Vivienda | 2 | 1,4 | 1,4 | 100,0 |
| Total | 145 | 100,0 | 100,0 | |

OCUPACIÓN - DE 6 A 17 AÑOS

Estudiante Actividades de la Vivienda



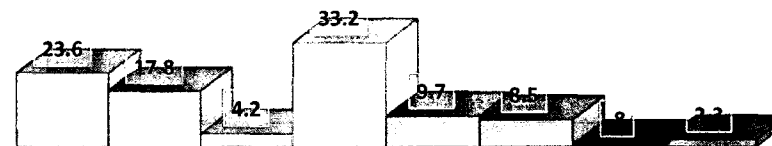
b. Ocupación de la población mayor a 18 años

| | Frecuencia | Porcentaje | Porcentaje válido | Porcentaje acumulado |
|--|------------|--------------|-------------------|----------------------|
| Actividades agropecuarias | 61 | 23,6 | 23,6 | 23,6 |
| Estudiante | 46 | 17,8 | 17,8 | 41,3 |
| Actividades Relacionadas al Turismo | 11 | 4,2 | 4,2 | 45,6 |
| Actividades de la Vivienda | 86 | 33,2 | 33,2 | 78,8 |
| Actividades relacionadas con la construcción | 25 | 9,7 | 9,7 | 88,4 |
| Otros | 22 | 8,5 | 8,5 | 96,9 |
| Sin Ocupación | 2 | ,8 | ,8 | 97,7 |
| Se Desconoce | 6 | 2,3 | 2,3 | 100,0 |
| Total | 259 | 100,0 | 100,0 | |

* También se considera como **estudiantes** al grupo intermedio que al haber concluido la secundaria, aún no son parte de instituciones de nivel superior pero que se encuentran en etapa de preparación (pre universitaria, pre instituto, pre militar-policial, etc.), los cuales son un total de 28 jóvenes y señoritas.

OCUPACIÓN MAYORES DE 18 AÑOS

Actividades agropecuarias Estudiante
 Actividades Relacionadas al Turismo Actividades de la Vivienda
 Actividades Relacionadas a la Construcción Otros
 Sin Ocupación Se Desconoce

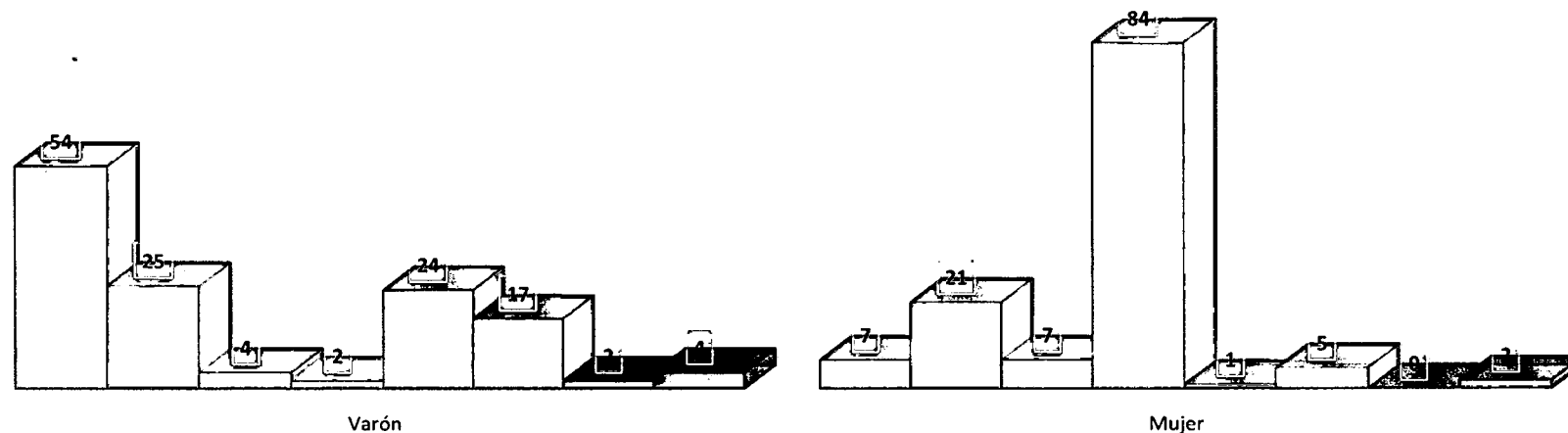


c. Ocupación, cruce con género, población mayor 18 años.

| | | Ocupación | | | | | | | | |
|--------|-------|---------------------------|------------|-------------------------------------|----------------------------|---|-------|---------------|--------------|-------|
| | | Actividades Agropecuarias | Estudiante | Actividades Relacionadas al Turismo | Actividades de la Vivienda | Actividades relacionadas a las construcción | Otros | Sin Ocupación | Se Desconoce | Total |
| Género | Varón | 54 | 25 | 4 | 2 | 24 | 17 | 2 | 4 | 132 |
| | Mujer | 7 | 21 | 7 | 84 | 1 | 5 | 0 | 2 | 127 |
| Total | | 61 | 46 | 11 | 86 | 25 | 22 | 2 | 6 | 259 |

OCUPACIÓN - GÉNERO

- Actividades Agropecuarias
- Estudiante
- actividades relacionadas al Turismo
- Actividades de la Vivienda
- actividades relacionadas a la construcción
- Otros
- Sin Ocupación
- Se Desconoce



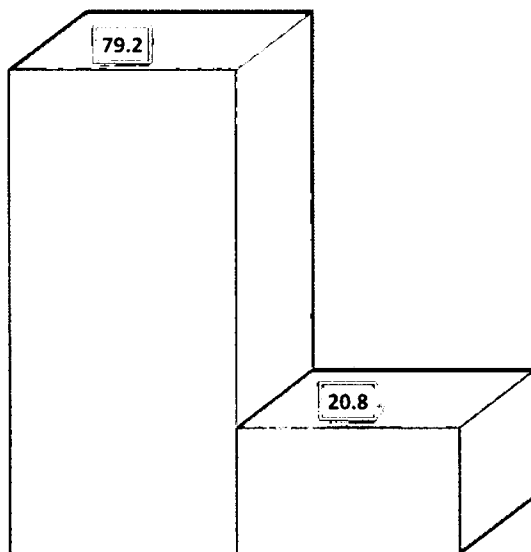
7. Empadronamiento comunal.

Se considera a la población mayor de 18 años.

| | Frecuencia | Porcentaje | Porcentaje válido | Porcentaje acumulado |
|--------------|------------|------------|-------------------|----------------------|
| Si | 205 | 79,2 | 79,2 | 79,2 |
| No | 54 | 20,8 | 20,8 | 100,0 |
| Total | 259 | 100,0 | 100,0 | |

EMPADRONADOS

Si No



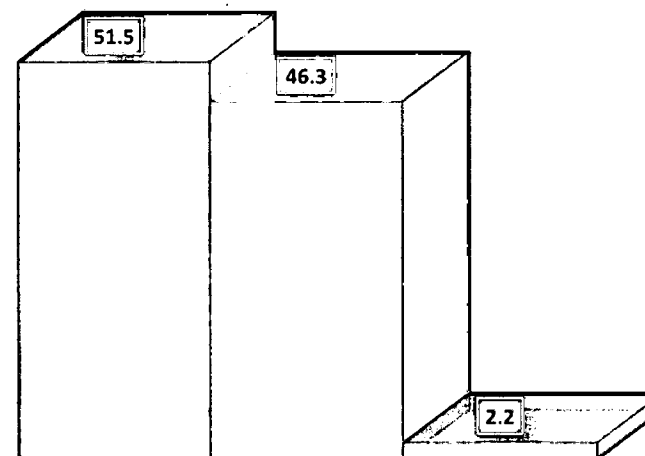
8. Distribución por religión.

Se considera a la población mayor de 12 años

| | Frecuencia | Porcentaje | Porcentaje válido | Porcentaje acumulado |
|-------------------|------------|------------|-------------------|----------------------|
| Católico | 170 | 51,1 | 51,1 | 51,1 |
| Evangélico | 155 | 46,5 | 46,5 | 97,6 |
| Maranata | 8 | 2,4 | 2,4 | 100,0 |
| Total | 333 | 100,0 | 100,0 | |

RELIGIÓN

Católico Evangélico Maranata

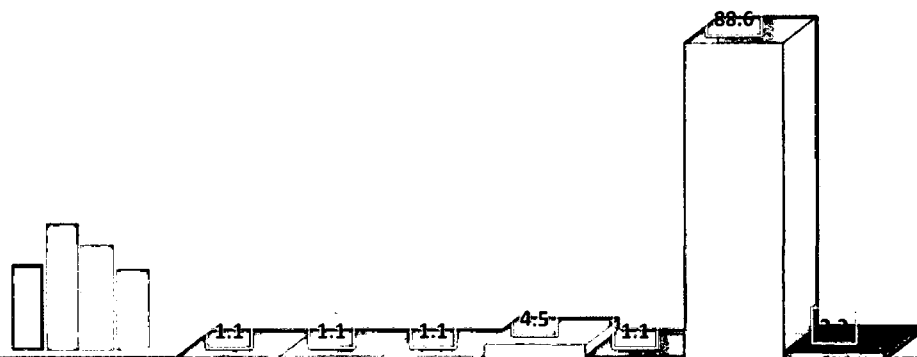


9. Servicios básicos de las viviendas.

| | Frecuencia | Porcentaje | Porcentaje válido | Porcentaje acumulado |
|-------------------------------|------------|--------------|-------------------|----------------------|
| Solo agua | 1 | 1,1 | 1,1 | 1,1 |
| Solo electricidad | 1 | 1,1 | 1,1 | 2,3 |
| Solo agua y electricidad | 1 | 1,1 | 1,1 | 3,4 |
| Solo agua y baño | 4 | 4,5 | 4,5 | 8,0 |
| Solo electricidad y agua | 1 | 1,1 | 1,1 | 9,1 |
| Cuenta con los tres servicios | 78 | 88,6 | 88,6 | 97,7 |
| No cuenta con ninguno | 2 | 2,3 | 2,3 | 100,0 |
| Total | 88 | 100,0 | 100,0 | |

SERVICIOS BÁSICOS DE LAS VIVIENDAS

- Solo agua
- Solo electricidad
- Solo agua y electricidad
- Solo agua y baño
- Solo electricidad y agua
- Cuenta con los tres servicios
- No cuenta con ninguno



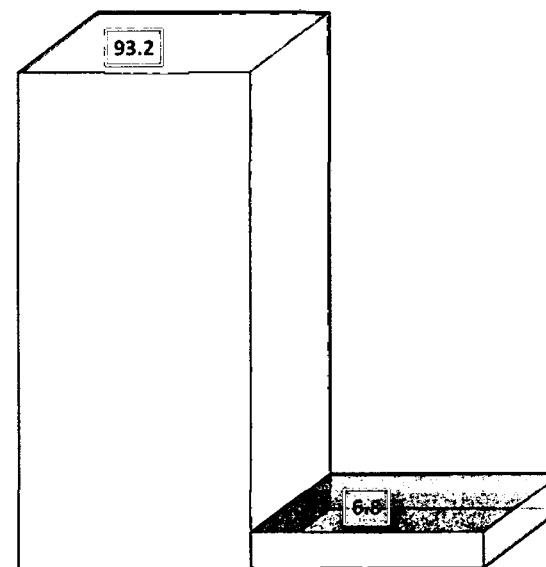
10. Medios de comunicación

a. Familias con receptores de radio

| | Frecuencia | Porcentaje | Porcentaje válido | Porcentaje acumulado |
|--------------|------------|--------------|-------------------|----------------------|
| Si | 82 | 93,2 | 93,2 | 93,2 |
| No | 6 | 6,8 | 6,8 | 100,0 |
| Total | 88 | 100,0 | 100,0 | |

CON RECEPTORES DE RADIO

Si No

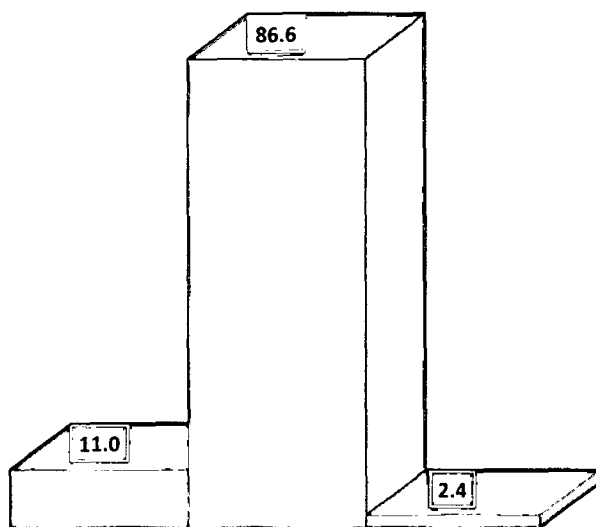


b. Medio radial de preferencia.

| | Frecuencia | Porcentaje | Porcentaje válido | Porcentaje acumulado |
|------------------|------------|------------|-------------------|----------------------|
| Radio Vida | 9 | 11,0 | 11,0 | 11,0 |
| Radio Inti Raymi | 71 | 86,6 | 86,6 | 97,6 |
| Otros | 2 | 2,4 | 2,4 | 100,0 |
| Total | 82 | 100,0 | 100,0 | |

MEDIO RADIAL SINTONIZADO

Radio Vida Radio Inti Raymi Otros

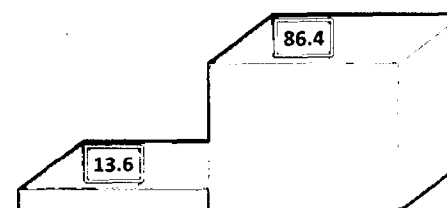


c. Familias con receptores de televisión.

| | Frecuencia | Porcentaje | Porcentaje válido | Porcentaje acumulado |
|-------|------------|------------|-------------------|----------------------|
| Si | 12 | 13,6 | 13,6 | 13,6 |
| No | 76 | 86,4 | 86,4 | 100,0 |
| Total | 88 | 100,0 | 100,0 | |

CON RECEPTORES DE TELEVISIÓN

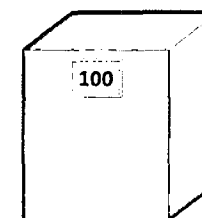
Si No



d. Medio televisivo de preferencia.

| | Frecuencia | Porcentaje | Porcentaje válido | Porcentaje acumulado |
|---------|------------|------------|-------------------|----------------------|
| TV Perú | 12 | 100,0 | 100,0 | 100,0 |

CANAL DE PREFERENCIA



TV Perú

11. Información pecuaria.

a. Animales mayores.

| | |
|----------------|--------------|
| Ganado vacuno | 72 unidades |
| Ganado ovino | 544 unidades |
| Ganado porcino | 110 unidades |
| Camélidos | 14 unidades |
| Equinos | 88 unidades |

b. Animales menores.

| | |
|---------------------------|---------------|
| Gallinas, gallos y pollos | 315 unidades |
| Patos | 27 unidades |
| Cuyes | 2351 unidades |
| Abejas | 4 cajas |
| Trucha | Indefinido |

c. Mascotas domésticas.

| | |
|--------|-------------|
| Perros | 65 unidades |
| Gatos | 55 unidades |

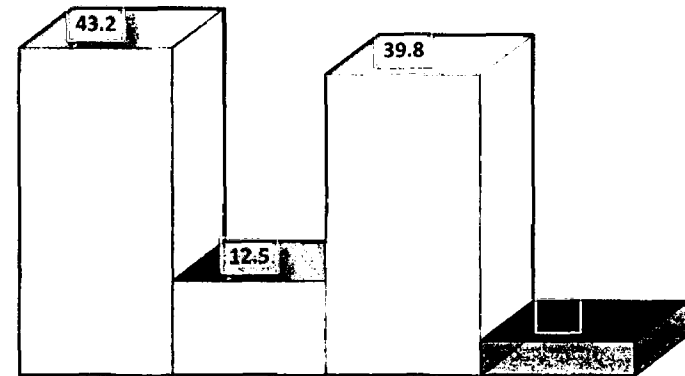
12. Ingresos económicos.

a. Actividad económica principal

| | Frecuencia | Porcentaje | Porcentaje válido | Porcentaje acumulado |
|--|------------|--------------|-------------------|----------------------|
| Actividades agropecuarias | 38 | 43,2 | 43,2 | 43,2 |
| Actividades relacionadas con el turismo | 11 | 12,5 | 12,5 | 55,7 |
| Actividades relacionadas con la construcción | 35 | 39,8 | 39,8 | 95,5 |
| Otros Servicios | 4 | 4,5 | 4,5 | 100,0 |
| Total | 88 | 100,0 | 100,0 | |

ACTIVIDAD ECONOMICA PRINCIPAL

actividades agropecuarias Actividades relacionadas al turismo
 Actividades relacionadas a la construcción Otros

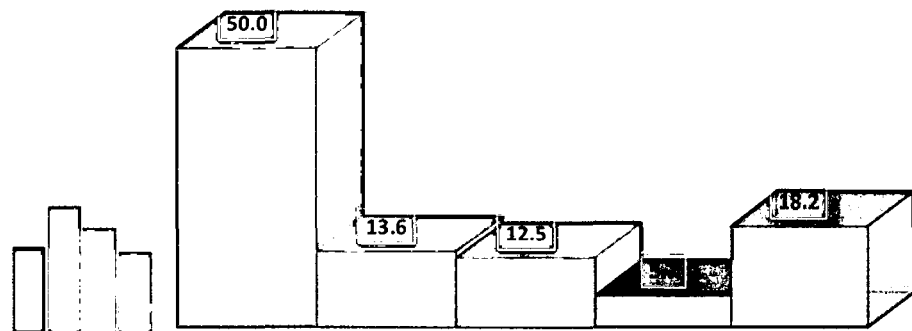


b. Actividad económica complementaria.

| | Frecuencia | Porcentaje | Porcentaje válido | Porcentaje acumulado |
|--|------------|--------------|-------------------|----------------------|
| Actividades agropecuarias | 44 | 50,0 | 50,0 | 50,0 |
| Actividades relacionadas con el turismo | 12 | 13,6 | 13,6 | 63,6 |
| Actividades relacionadas con la Construcción | 11 | 12,5 | 12,5 | 76,1 |
| Otros | 5 | 5,7 | 5,7 | 81,8 |
| Sin actividad económica secundaria | 16 | 18,2 | 18,2 | 100,0 |
| Total | 88 | 100,0 | 100,0 | |

ACTIVIDAD ECONOMICA COMPLEMENTARIA

- Actividades agropecuarias
- actividades relacionadas con el turismo
- actividades relacionadas con la construcción
- Otros
- Sin actividad económica complementaria



13. VULNERABILIDAD CLIMATICA.

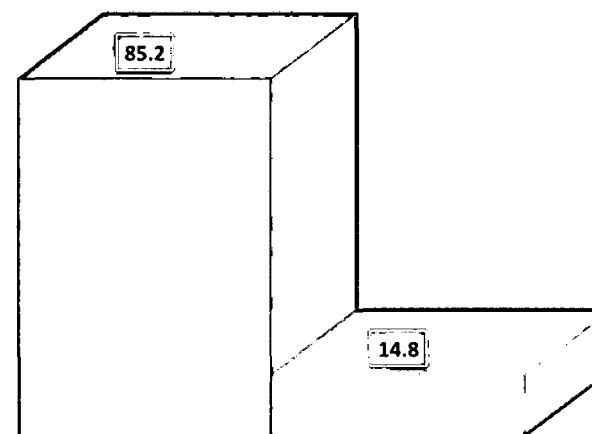
a. Afectación de viviendas.

- Viviendas afectadas por lluvias en los últimos 10 años.

| | Frecuencia | Porcentaje | Porcentaje válido | Porcentaje acumulado |
|--------------|------------|--------------|-------------------|----------------------|
| Si | 75 | 85,2 | 85,2 | 85,2 |
| No | 13 | 14,8 | 14,8 | 100,0 |
| Total | 88 | 100,0 | 100,0 | |

VIVIENDAS AFECTAS POR LLUVIAS EN LOS ÚLTIMOS 10 AÑOS

Si No



○ Promedio de viviendas afectadas por LLUVIAS en los últimos 10 años.

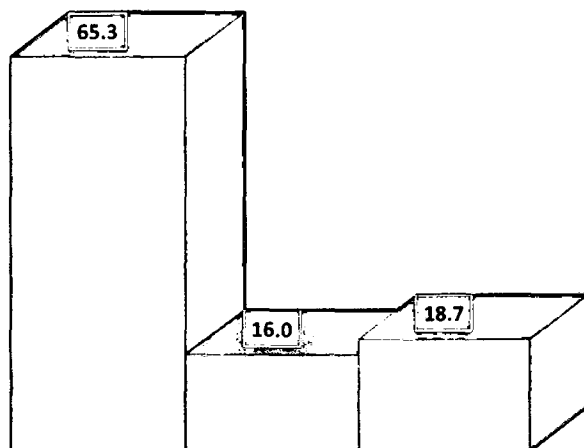
• Viviendas afectadas por granizadas en los últimos 10 años

| | Frecuencia | Porcentaje | Porcentaje válido | Porcentaje acumulado |
|-----------------|------------|--------------|-------------------|----------------------|
| de 1 a 3 veces | 49 | 65,3 | 65,3 | 65,3 |
| de 4 a 7 veces | 12 | 16,0 | 16,0 | 81,3 |
| de 8 a 10 veces | 14 | 18,7 | 18,7 | 100,0 |
| Total | 75 | 100,0 | 100,0 | |

| | Frecuencia | Porcentaje | Porcentaje válido | Porcentaje acumulado |
|--------------|------------|--------------|-------------------|----------------------|
| Si | 24 | 27,3 | 27,3 | 27,3 |
| No | 64 | 72,7 | 72,7 | 100,0 |
| Total | 88 | 100,0 | 100,0 | |

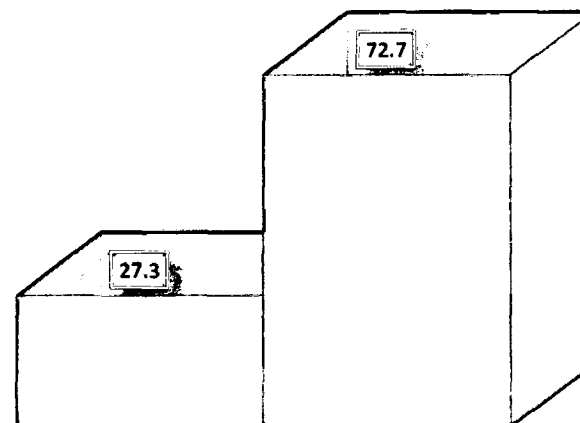
PROMEDIO DE AFECTACIONES EN LOS ÚLTIMOS 10 AÑOS

de 1 a 3 veces de 4 a 7 veces de 8 a 10 veces



VIVIENDAS AFECTAS POR GRANIZADAS EN LOS ÚLTIMOS 10 AÑOS

Si No



○ Promedio de viviendas afectadas por GRANIZADAS en los últimos 10 años

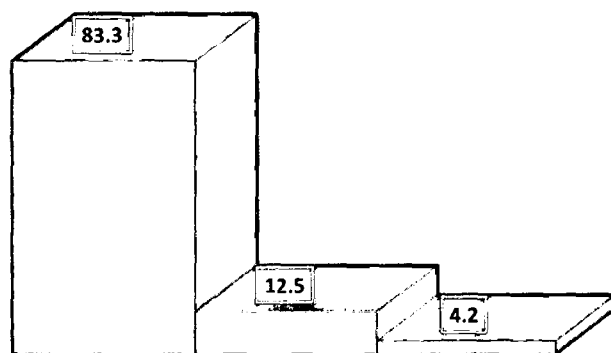
• Viviendas afectadas por NEVADAS en los últimos 10 años.

| | Frecuencia | Porcentaje | Porcentaje válido | Porcentaje acumulado |
|-----------------|------------|--------------|-------------------|----------------------|
| de 1 a 3 veces | 20 | 83,3 | 83,3 | 83,3 |
| de 4 a 7 veces | 3 | 12,5 | 12,5 | 95,8 |
| de 8 a 10 veces | 1 | 4,2 | 4,2 | 100,0 |
| Total | 24 | 100,0 | 100,0 | |

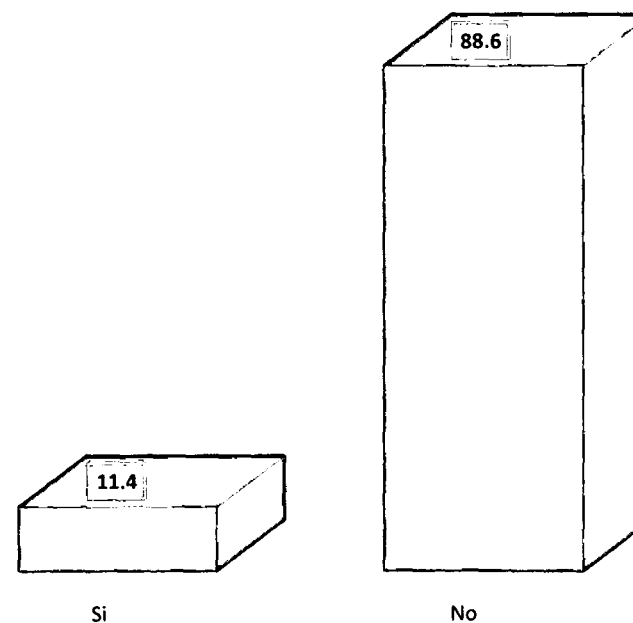
| | Frecuencia | Porcentaje | Porcentaje válido | Porcentaje acumulado |
|--------------|------------|--------------|-------------------|----------------------|
| Si | 10 | 11,4 | 11,4 | 11,4 |
| No | 78 | 88,6 | 88,6 | 100,0 |
| Total | 88 | 100,0 | 100,0 | |

PROMEDIO DE AFECTACIONES EN LOS ÚLTIMOS 10 AÑOS

de 1 a 3 veces de 4 a 7 veces de 8 a 10 veces



VIVIENDAS AFECTADAS POR NEVADAS EN LOS ÚLTIMOS 10 AÑOS



○ Promedio de viviendas afectadas por NEVADAS en los últimos 10 años

○ Promedio de afectaciones por VIENTOS en los últimos 10 años.

| | Frecuencia | Porcentaje | Porcentaje válido | Porcentaje acumulado |
|----------------|------------|------------|-------------------|----------------------|
| de 1 a 3 veces | 10 | 100,0 | 100,0 | 100,0 |

• Viviendas afectadas por VIENTOS en los últimos 10 años.


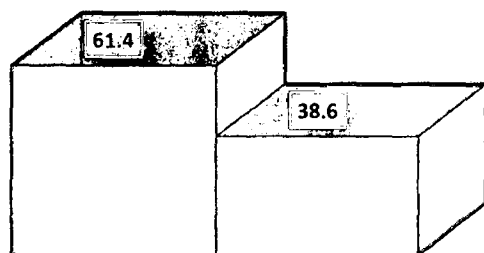
| | Frecuencia | Porcentaje | Porcentaje válido | Porcentaje acumulado |
|-------|------------|------------|-------------------|----------------------|
| Si | 54 | 61,4 | 61,4 | 61,4 |
| No | 34 | 38,6 | 38,6 | 100,0 |
| Total | 88 | 100,0 | 100,0 | |

| | Frecuencia | Porcentaje | Porcentaje válido | Porcentaje acumulado |
|-----------------|------------|------------|-------------------|----------------------|
| de 1 a 3 veces | 44 | 81,5 | 81,5 | 81,5 |
| de 4 a 7 veces | 5 | 9,3 | 9,3 | 90,7 |
| de 8 a 10 veces | 5 | 9,3 | 9,3 | 100,0 |
| Total | 54 | 100,0 | 100,0 | |

PROMEDIO DE AFECTACIONES EN LOS ÚLTIMOS 10 AÑOS

VIVIENDAS AFECTADAS POR VIENTOS EN LOS ÚLTIMOS 10 AÑOS


Si No



de 1 a 3 veces

de 4 a 7 veces

de 8 a 10 veces



b. Afectación pecuaria.

- En los últimos 10 años familias que perdieron ANIMALES al menos una vez por LLUVIAS.

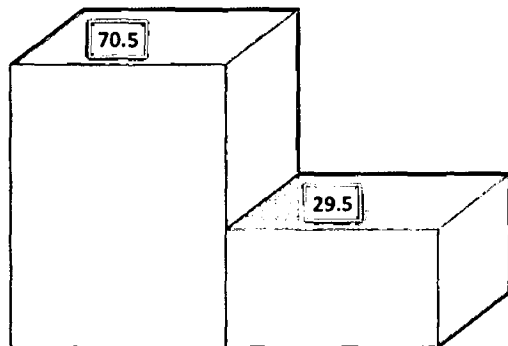
- De las familias que perdieron ANIMALES por LLUVIAS, promedio de pérdidas en los últimos 10 años.

| | Frecuencia | Porcentaje | Porcentaje válido | Porcentaje acumulado |
|-------|------------|------------|-------------------|----------------------|
| Si | 62 | 70,5 | 70,5 | 70,5 |
| No | 26 | 29,5 | 29,5 | 100,0 |
| Total | 88 | 100,0 | 100,0 | |

| | Frecuencia | Porcentaje | Porcentaje válido | Porcentaje acumulado |
|-----------------|------------|------------|-------------------|----------------------|
| de 1 a 3 veces | 27 | 43,5 | 43,5 | 43,5 |
| de 4 a 7 veces | 9 | 14,5 | 14,5 | 58,1 |
| de 8 a 10 veces | 26 | 41,9 | 41,9 | 100,0 |
| Total | 62 | 100,0 | 100,0 | |

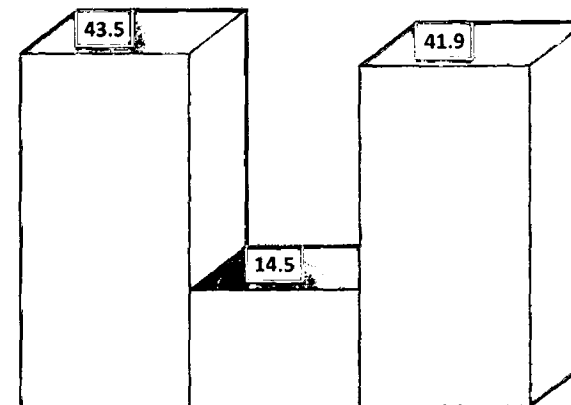
PORCENTAJE DE FAMILIAS QUE PERDIERON ANIMALES POR LLUVIAS EN LOS ULTIMOS 10 AÑOS

Si No



PROMEDIO DE AFECTACIONES EN LOS ÚLTIMOS 10 AÑOS

de 1 a 3 veces de 4 a 7 veces de 8 a 10 veces

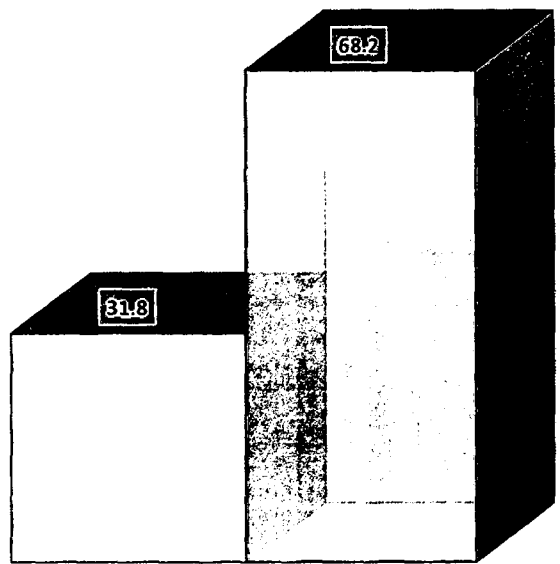


• En los últimos 10 años familias que perdieron ANIMALES al menos una vez por GRANIZADAS.

| | Frecuencia | Porcentaje | Porcentaje válido | Porcentaje acumulado |
|-------|------------|------------|-------------------|----------------------|
| Si | 28 | 31,8 | 31,8 | 31,8 |
| No | 60 | 68,2 | 68,2 | 100,0 |
| Total | 88 | 100,0 | 100,0 | |

PORCENTAJE DE FAMILIAS QUE PERDIERON ANIMALES POR GRANIZADAS EN LOS ULTIMOS 10 AÑOS

☐ Si ☐ No



○ De las familias que perdieron ANIMALES por GRANIZADAS, promedio de pérdidas en los últimos 10 años.

| | Frecuencia | Porcentaje | Porcentaje válido | Porcentaje acumulado |
|-----------------|------------|------------|-------------------|----------------------|
| de 1 a 3 veces | 17 | 60,7 | 60,7 | 60,7 |
| de 4 a 7 veces | 4 | 14,3 | 14,3 | 75,0 |
| de 8 a 10 veces | 7 | 25,0 | 25,0 | 100,0 |
| Total | 28 | 100,0 | 100,0 | |

PROMEDIO DE AFECTACIONES EN LOS ÚLTIMOS 10 AÑOS

☐ de 1 a 3 veces ☐ de 4 a 7 veces ☐ de 8 a 10 veces

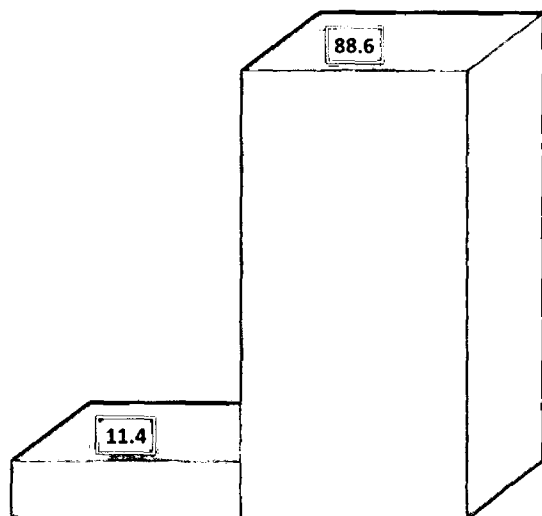


• En los últimos 10 años familias que perdieron ANIMALES al menos una vez por NEVADAS.

| | Frecuencia | Porcentaje | Porcentaje válido | Porcentaje acumulado |
|-------|------------|------------|-------------------|----------------------|
| Si | 10 | 11,4 | 11,4 | 11,4 |
| No | 78 | 88,6 | 88,6 | 100,0 |
| Total | 88 | 100,0 | 100,0 | |

PORCENTAJE DE FAMILIAS QUE PERDIERON ANIMALES POR NEVADAS EN LOS ULTIMOS 10 AÑOS

Si No

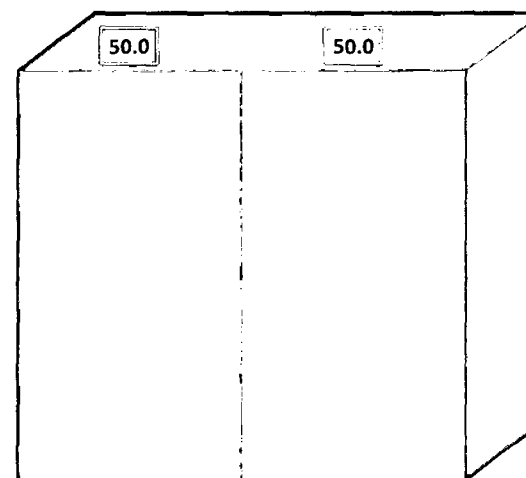


○ De las familias que perdieron ANIMALES por NEVADAS, promedio de pérdidas en los últimos 10 años.

| | Frecuencia | Porcentaje | Porcentaje válido | Porcentaje acumulado |
|----------------|------------|------------|-------------------|----------------------|
| de 1 a 3 veces | 5 | 50,0 | 50,0 | 50,0 |
| de 4 a 7 veces | 5 | 50,0 | 50,0 | 100,0 |
| Total | 10 | 100,0 | 100,0 | |

PROMEDIO DE AFECTACIONES EN LOS ÚLTIMOS 10 AÑOS

de 1 a 3 veces de 4 a 7 veces

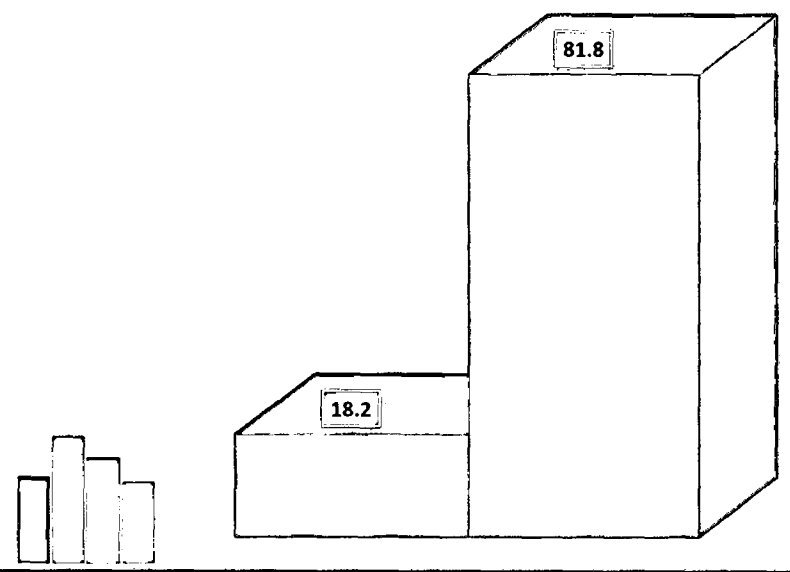


• En los últimos 10 años familias que perdieron ANIMALES al menos una vez por HELADAS.

| | Frecuencia | Porcentaje | Porcentaje válido | Porcentaje acumulado |
|-------|------------|------------|-------------------|----------------------|
| Si | 16 | 18,2 | 18,2 | 18,2 |
| No | 72 | 81,8 | 81,8 | 100,0 |
| Total | 88 | 100,0 | 100,0 | |

PORCENTAJE DE FAMILIAS QUE PERDIERON ANIMALES POR HELADAS EN LOS ULTIMOS 10 AÑOS

Si No

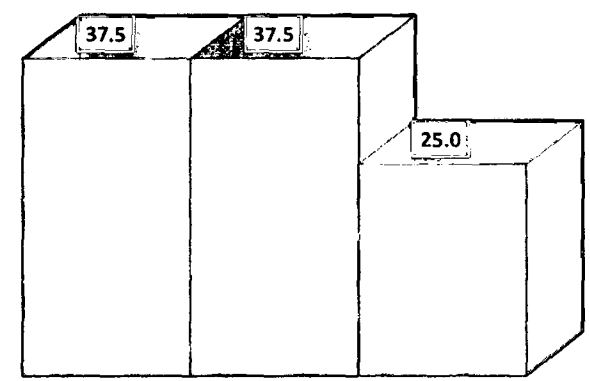


○ De las familias que perdieron ANIMALES por HELADAS, promedio de pérdidas en los últimos 10 años.

| | Frecuencia | Porcentaje | Porcentaje válido | Porcentaje acumulado |
|-----------------|------------|------------|-------------------|----------------------|
| de 1 a 3 veces | 6 | 37,5 | 37,5 | 37,5 |
| de 4 a 7 veces | 6 | 37,5 | 37,5 | 75,0 |
| de 8 a 10 veces | 4 | 25,0 | 25,0 | 100,0 |
| Total | 16 | 100,0 | 100,0 | |

PROMEDIO DE AFECTACIONES EN LOS ÚLTIMOS 10 AÑOS

de 1 a 3 veces de 4 a 7 veces de 8 a 10 veces

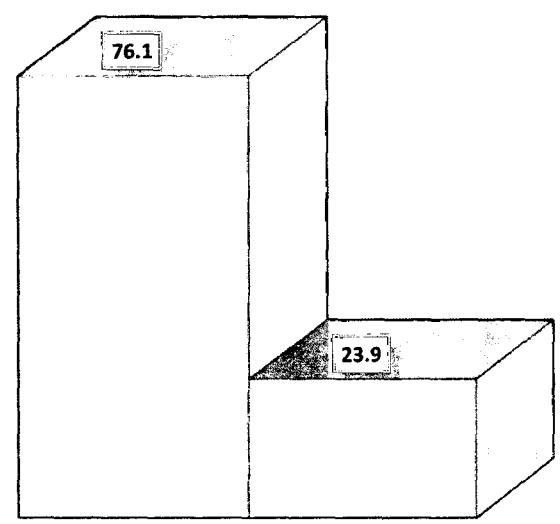


○ En los últimos 10 años familias que perdieron ANIMALES al menos una vez por SEQUIAS.

| | Frecuencia | Porcentaje | Porcentaje válido | Porcentaje acumulado |
|--------------|------------|------------|-------------------|----------------------|
| Si | 67 | 76,1 | 76,1 | 76,1 |
| No | 21 | 23,9 | 23,9 | 100,0 |
| Total | 88 | 100,0 | 100,0 | |

PORCENTAJE DE FAMILIAS QUE PERDIERON ANIMALES POR SEQUIAS EN LOS ULTIMOS 10 AÑOS

Si No

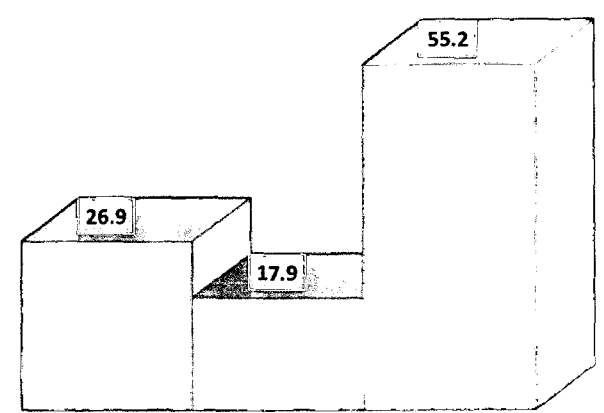


○ De las familias que perdieron ANIMALES por SEQUIAS, promedio de pérdidas en los últimos 10 años.

| | Frecuencia | Porcentaje | Porcentaje válido | Porcentaje acumulado |
|------------------------|------------|------------|-------------------|----------------------|
| de 1 a 3 veces | 18 | 26,9 | 26,9 | 26,9 |
| de 4 a 7 veces | 12 | 17,9 | 17,9 | 44,8 |
| de 8 a 10 veces | 37 | 55,2 | 55,2 | 100,0 |
| Total | 67 | 100,0 | 100,0 | |

PROMEDIO DE AFECTACIONES EN LOS ÚLTIMOS 10 AÑOS

de 1 a 3 veces de 4 a 7 veces de 8 a 10 veces

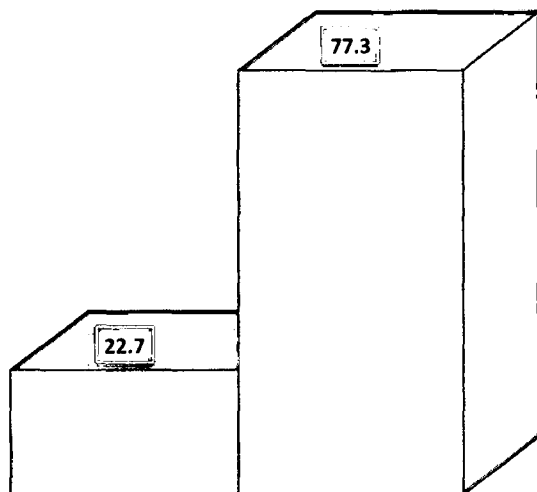


- En los últimos 10 años familias que perdieron ANIMALES al menos una vez por ENFERMEDADES.

| | Frecuencia | Porcentaje | Porcentaje válido | Porcentaje acumulado |
|-------|------------|------------|-------------------|----------------------|
| Si | 20 | 22,7 | 22,7 | 22,7 |
| No | 68 | 77,3 | 77,3 | 100,0 |
| Total | 88 | 100,0 | 100,0 | |

PORCENTAJE DE FAMILIAS QUE PERDIERON ANIMALES POR ENFERMEDADES EN LOS ULTIMOS 10 AÑOS

Si No

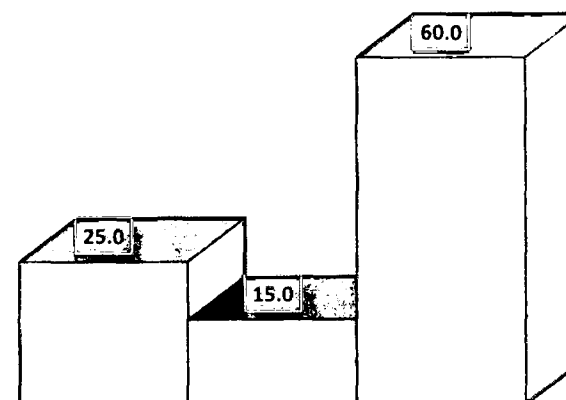


- De las familias que perdieron ANIMALES por ENFERMEDADES, promedio de pérdidas en los últimos 10 años.

| | Frecuencia | Porcentaje | Porcentaje válido | Porcentaje acumulado |
|-----------------|------------|------------|-------------------|----------------------|
| de 1 a 3 veces | 5 | 25,0 | 25,0 | 25,0 |
| de 4 a 7 veces | 3 | 15,0 | 15,0 | 40,0 |
| de 8 a 10 veces | 12 | 60,0 | 60,0 | 100,0 |
| Total | 20 | 100,0 | 100,0 | |

PROMEDIO DE AFECTACIONES EN LOS ÚLTIMOS 10 AÑOS

de 1 a 3 veces de 4 a 7 veces de 8 a 10 veces



c. Afectación de CULTIVOS.

- En los últimos 10 años, familias cuyos cultivos fueron afectados al menos una vez por LLUVIAS.

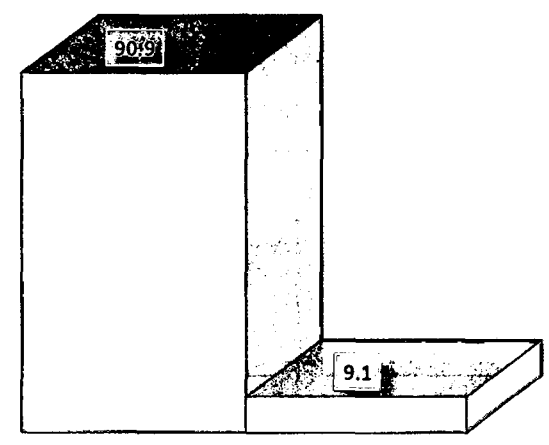
- De las familias con CULTIVOS afectados por LLUVIAS, promedio de afectaciones en los últimos 10 años.

| | Frecuencia | Porcentaje | Porcentaje válido | Porcentaje acumulado |
|--------------|------------|--------------|-------------------|----------------------|
| Si | 80 | 90,9 | 90,9 | 90,9 |
| No | 8 | 9,1 | 9,1 | 100,0 |
| Total | 88 | 100,0 | 100,0 | |

| | Frecuencia | Porcentaje | Porcentaje válido | Porcentaje acumulado |
|-----------------|------------|--------------|-------------------|----------------------|
| de 1 a 3 veces | 30 | 37,5 | 37,5 | 37,5 |
| de 4 a 7 veces | 21 | 26,3 | 26,3 | 63,7 |
| de 8 a 10 veces | 29 | 36,3 | 36,3 | 100,0 |
| Total | 80 | 100,0 | 100,0 | |

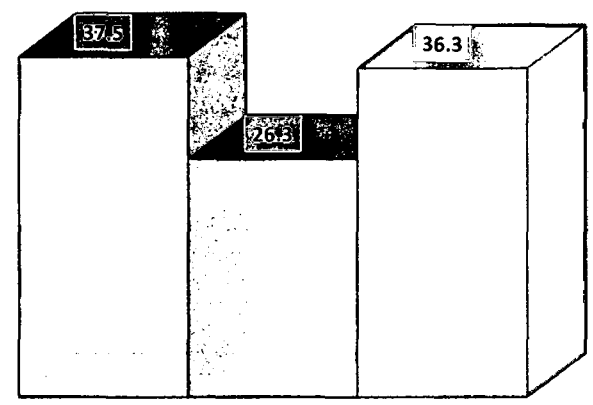
PORCENTAJE DE FAMILIAS CON CULTIVOS AFECTADOS POR LLUVIAS EN LOS ULTIMOS 10 AÑOS

Si No



PROMEDIO DE AFECTACIONES EN LOS ÚLTIMOS 10 AÑOS

de 1 a 3 veces de 4 a 7 veces de 8 a 10 veces

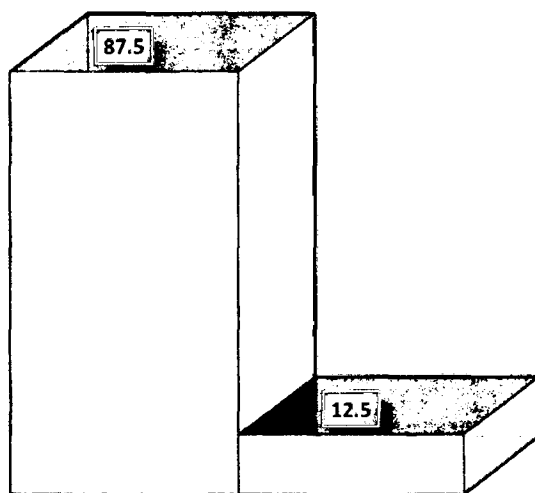


- En los últimos 10 años, familias cuyos cultivos fueron afectados al menos una vez por GRANIZADAS.

| | Frecuencia | Porcentaje | Porcentaje válido | Porcentaje acumulado |
|-------|------------|------------|-------------------|----------------------|
| Si | 77 | 87,5 | 87,5 | 87,5 |
| No | 11 | 12,5 | 12,5 | 100,0 |
| Total | 88 | 100,0 | 100,0 | |

PORCENTAJE DE FAMILIAS CON CULTIVOS AFECTADOS POR GRANIZADAS EN LOS ULTIMOS 10 AÑOS

Si No

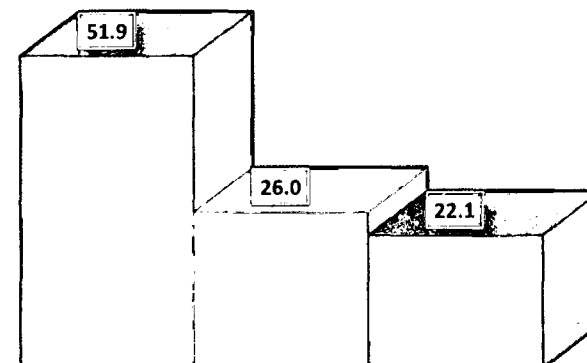


- De las familias con CULTIVOS afectados por GRANIZADAS, promedio de afectaciones en los últimos 10 años.

| | Frecuencia | Porcentaje | Porcentaje válido | Porcentaje acumulado |
|-----------------|------------|------------|-------------------|----------------------|
| de 1 a 3 veces | 40 | 51,9 | 51,9 | 51,9 |
| de 4 a 7 veces | 20 | 26,0 | 26,0 | 77,9 |
| de 8 a 10 veces | 17 | 22,1 | 22,1 | 100,0 |
| Total | 77 | 100,0 | 100,0 | |

PROMEDIO DE AFECTACIONES EN LOS ÚLTIMOS 10 AÑOS

de 1 a 3 veces de 4 a 7 veces de 8 a 10 veces

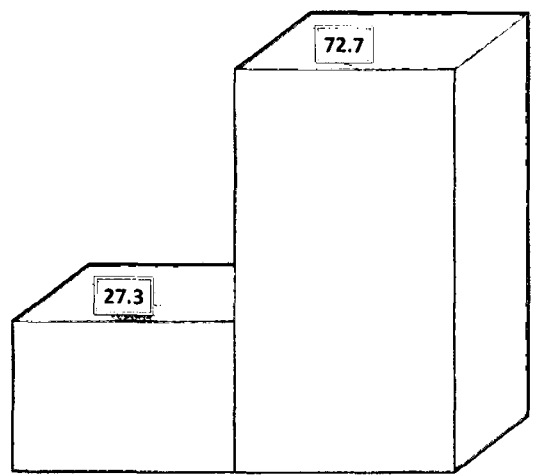


- En los últimos 10 años, familias cuyos cultivos fueron afectados al menos una vez por NEVADAS.

| | Frecuencia | Porcentaje | Porcentaje válido | Porcentaje acumulado |
|-------|------------|------------|-------------------|----------------------|
| Si | 24 | 27,3 | 27,3 | 27,3 |
| No | 64 | 72,7 | 72,7 | 100,0 |
| Total | 88 | 100,0 | 100,0 | |

PORCENTAJE DE FAMILIAS CON CULTIVOS AFECTADOS POR NEVADAS EN LOS ULTIMOS 10 AÑOS

Si No

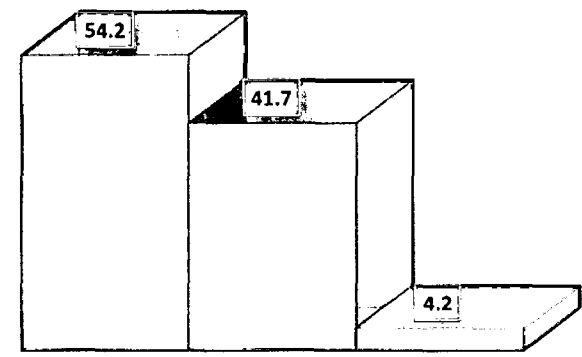


- De las familias con CULTIVOS afectados por NEVADAS, promedio de afectaciones en los últimos 10 años.

| | Frecuencia | Porcentaje | Porcentaje válido | Porcentaje acumulado |
|-----------------|------------|------------|-------------------|----------------------|
| de 1 a 3 veces | 13 | 54,2 | 54,2 | 54,2 |
| de 4 a 7 veces | 10 | 41,7 | 41,7 | 95,8 |
| de 8 a 10 veces | 1 | 4,2 | 4,2 | 100,0 |
| Total | 24 | 100,0 | 100,0 | |

PROMEDIO DE AFECTACIONES EN LOS ÚLTIMOS 10 AÑOS

de 1 a 3 veces de 4 a 7 veces de 8 a 10 veces

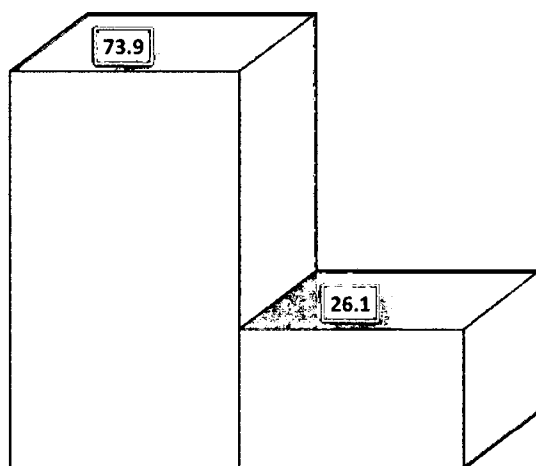


- En los últimos 10 años, familias cuyos cultivos fueron afectados al menos una vez por HELADAS.

| | Frecuencia | Porcentaje | Porcentaje válido | Porcentaje acumulado |
|-------|------------|------------|-------------------|----------------------|
| Si | 65 | 73,9 | 73,9 | 73,9 |
| No | 23 | 26,1 | 26,1 | 100,0 |
| Total | 88 | 100,0 | 100,0 | |

PORCENTAJE DE FAMILIAS CON CULTIVOS AFECTADOS POR HELADAS EN LOS ULTIMOS 10 AÑOS

Si No

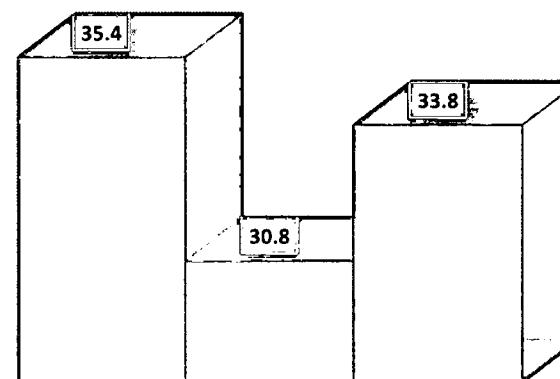


- De las familias con CULTIVOS afectados por HELADAS, promedio de afectaciones en los últimos 10 años.

| | Frecuencia | Porcentaje | Porcentaje válido | Porcentaje acumulado |
|-----------------|------------|------------|-------------------|----------------------|
| de 1 a 3 veces | 23 | 35,4 | 35,4 | 35,4 |
| de 4 a 7 veces | 20 | 30,8 | 30,8 | 66,2 |
| de 8 a 10 veces | 22 | 33,8 | 33,8 | 100,0 |
| Total | 65 | 100,0 | 100,0 | |

PROMEDIO DE AFECTACIONES EN LOS ÚLTIMOS 10 AÑOS

de 1 a 3 veces de 4 a 7 veces de 8 a 10 veces




- En los últimos 10 años, familias cuyos cultivos fueron afectados al menos una vez por VIENTOS FUERTES.

| | Frecuencia | Porcentaje | Porcentaje válido | Porcentaje acumulado |
|-------|------------|------------|-------------------|----------------------|
| Si | 52 | 59,1 | 59,1 | 59,1 |
| No | 36 | 40,9 | 40,9 | 100,0 |
| Total | 88 | 100,0 | 100,0 | |

PORCENTAJE DE FAMILIAS CON CULTIVOS AFECTADOS POR VIENTOS EN LOS ULTIMOS 10 AÑOS

Si No

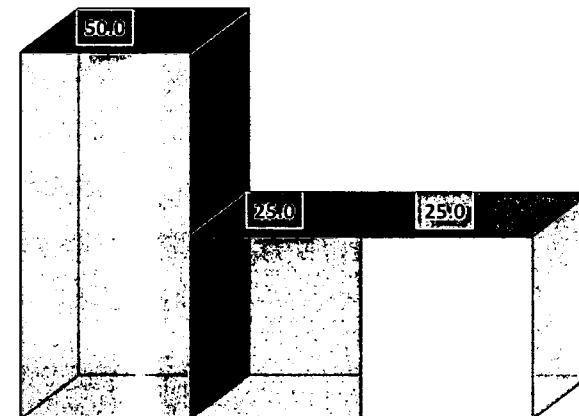


- De las familias con CULTIVOS afectados por VIENTOS FUERTES, promedio de afectaciones en los últimos 10 años.

| | Frecuencia | Porcentaje | Porcentaje válido | Porcentaje acumulado |
|-----------------|------------|------------|-------------------|----------------------|
| de 1 a 3 veces | 26 | 50,0 | 50,0 | 50,0 |
| de 4 a 7 veces | 13 | 25,0 | 25,0 | 75,0 |
| de 8 a 10 veces | 13 | 25,0 | 25,0 | 100,0 |
| Total | 52 | 100,0 | 100,0 | |

PROMEDIO DE AFECTACIONES EN LOS ÚLTIMOS 10 AÑOS

de 1 a 3 veces de 4 a 7 veces de 8 a 10 veces

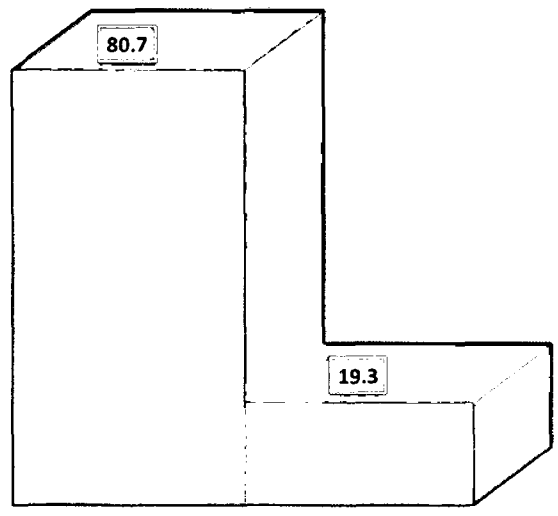


• En los últimos 10 años, familias cuyos cultivos fueron afectados al menos una vez por SEQUIAS.

| | Frecuencia | Porcentaje | Porcentaje válido | Porcentaje acumulado |
|-------|------------|------------|-------------------|----------------------|
| Si | 71 | 80,7 | 80,7 | 80,7 |
| No | 17 | 19,3 | 19,3 | 100,0 |
| Total | 88 | 100,0 | 100,0 | |

PORCENTAJE DE FAMILIAS CON CULTIVOS AFECTADOS POR SEQUIAS EN LOS ULTIMOS 10 AÑOS

Si No

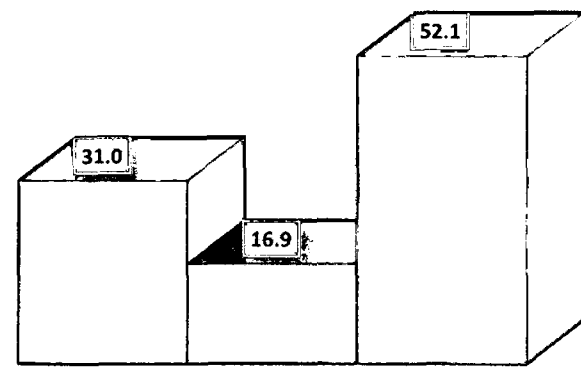


○ De las familias con CULTIVOS afectados por SEQUIAS, promedio de afectaciones en los últimos 10 años.

| | Frecuencia | Porcentaje | Porcentaje válido | Porcentaje acumulado |
|-----------------|------------|------------|-------------------|----------------------|
| de 1 a 3 veces | 22 | 31,0 | 31,0 | 31,0 |
| de 4 a 7 veces | 12 | 16,9 | 16,9 | 47,9 |
| de 8 a 10 veces | 37 | 52,1 | 52,1 | 100,0 |
| Total | 71 | 100,0 | 100,0 | |

PROMEDIO DE AFECTACIONES EN LOS ÚLTIMOS 10 AÑOS

de 1 a 3 veces de 4 a 7 veces de 8 a 10 veces



• En los últimos 10 años, familias cuyos cultivos fueron afectados al menos una vez por ENFERMEDADES.

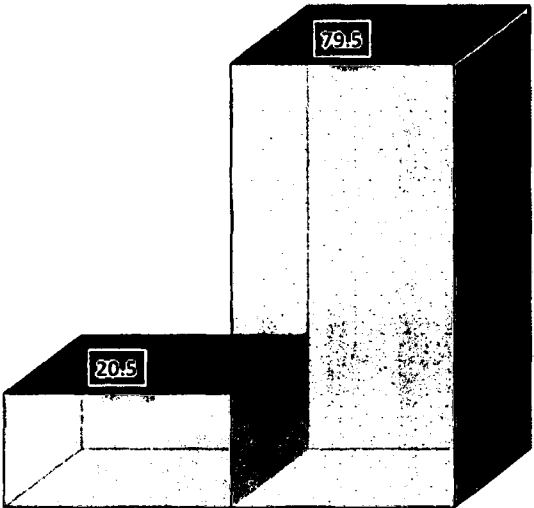
○ De las familias con CULTIVOS afectados por ENFERMEDADES, promedio de afectaciones en los últimos 10 años.

| | Frecuencia | Porcentaje | Porcentaje válido | Porcentaje acumulado |
|-------|------------|------------|-------------------|----------------------|
| Si | 18 | 20,5 | 20,5 | 20,5 |
| No | 70 | 79,5 | 79,5 | 100,0 |
| Total | 88 | 100,0 | 100,0 | |

| | Frecuencia | Porcentaje | Porcentaje válido | Porcentaje acumulado |
|-----------------|------------|------------|-------------------|----------------------|
| de 1 a 3 veces | 3 | 16,7 | 16,7 | 16,7 |
| de 4 a 7 veces | 1 | 5,6 | 5,6 | 22,2 |
| de 8 a 10 veces | 14 | 77,8 | 77,8 | 100,0 |
| Total | 18 | 100,0 | 100,0 | |

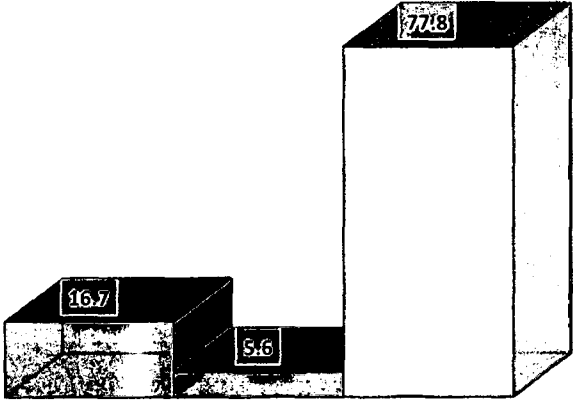
PORCENTAJE DE FAMILIAS CON CULTIVOS AFECTADOS POR ENFERMEDADES EN LOS ULTIMOS 10 AÑOS

Si No



PROMEDIO DE AFECTACIONES EN LOS ÚLTIMOS 10 AÑOS

de 1 a 3 veces de 4 a 7 veces de 8 a 10 veces






PROYECTO DE INVESTIGACIÓN:

Comunicación participativa y empoderamiento del proceso de desarrollo local frente al cambio climático en la comunidad de Siusa, distrito de San Salvador, Provincia de Calca.



PACCPERÚ
Programa de Adaptación al Cambio Climático



SIUSA

QOLLANA AYLLU

2015 - 2021

PLAN DE DESARROLLO COMUNAL

SIUSA
Qollana Ayllu
San Salvador - Calca

PROYECTO DE INVESTIGACIÓN:

Comunicación participativa y empoderamiento del proceso de desarrollo local frente al cambio climático en la comunidad de Siusa, distrito de San Salvador, Provincia de Calca.



PACCPERÚ
Programa de Adaptación al Cambio Climático

SIUSA

QOLLANA AYLLU

2015 - 2021

PLAN DE DESARROLLO COMUNAL

Junta Directiva de la Comunidad Campesina de Siusa

Presidente: Porfirio Quispe Yapu
Vicepresidente: Gabriel Curo Yapu
Secretario: Gumerindo Quispe Manttupa
Tesorera: Nicolasa Quispe Pinchi
Fiscal: Carmen Manuttupa Cusiquispe
Vocal 1: Damiana Manuttupa Yapu
Vocal 2: Celedonio Quispe Manuttupa

Responsables: Comité de Investigación Comunidad Campesina de Siusa

Con el respaldo de: Universidad Nacional de San Antonio Abad del Cusco
Facultad de Comunicación Social E Idiomas
Programa de Adaptación al Cambio Climático - PACC Perú

Proyecto de investigación: Comunicación participativa y empoderamiento del proceso de desarrollo local frente al cambio climático en la comunidad de Siusa, distrito de San Salvador, Provincia de Calca

Tesistas: Yessica Aedo Rivera
Henry Ernesto Borda Carrasco

Asesora: Mgt. Flora Virginia Gonzáles Pari

Contenido

| | |
|--------------------------------------|----|
| Contenido..... | 3 |
| Presentación..... | 7 |
| Diagnóstico..... | 9 |
| Ubicación y Accesibilidad..... | 9 |
| Ubicación Política | 9 |
| Ubicación Geográfica | 9 |
| Ubicación Hidrográfica | 9 |
| Accesibilidad..... | 9 |
| Límites..... | 10 |
| Nuestra Historia..... | 11 |
| Sectores..... | 13 |
| Características de la Población..... | 13 |
| Demografía..... | 13 |
| Migración..... | 14 |
| Distribución por género..... | 15 |
| Distribución por edades..... | 16 |
| Idioma..... | 18 |
| Educación..... | 19 |
| Salud..... | 21 |

| | |
|---|----|
| Servicios Básicos | 21 |
| Principales redes y fuentes de información y comunicación | 23 |
| Clima | 28 |
| Altitud | 28 |
| Temperatura | 28 |
| Precipitación | 28 |
| Pendiente | 28 |
| ¿Cómo nos afecta el cambio climático? | 29 |
| Riesgo de Desastre en un contexto de cambio climático | 29 |
| Afectación de viviendas por eventos climáticos | 30 |
| Afectación de producción pecuaria por eventos climáticos..... | 34 |
| Afectación de cultivos por eventos climáticos | 40 |
| Información Pecuaria | 47 |
| Animales mayores y menores..... | 47 |
| Nuestras actividades económicas | 48 |
| Actividades económicas principales..... | 48 |
| Actividades económicas complementarias..... | 49 |
| Nuestras tradiciones y festividades..... | 51 |
| Nuestro calendario agrícola..... | 52 |
| Perspectiva Climática | 53 |
| Nuestra Organización..... | 54 |

| | |
|---|----|
| La Asamblea General de Comuneros | 54 |
| Directiva Comunal | 54 |
| Comités Especiales | 55 |
| Asociaciones..... | 56 |
| Análisis NOPS..... | 56 |
| EDUCACIÓN..... | 58 |
| CAMBIO CLIMÁTICO..... | 59 |
| ORGANIZACIÓN COMUNAL | 60 |
| DESARROLLO AGROPECUARIO | 61 |
| AGUA Y SANEAMIENTO..... | 62 |
| SALUD | 63 |
| JUVENTUD | 65 |
| IDENTIDAD Y PROMOCIÓN CULTURAL | 66 |
| Planificación de Nuestro Desarrollo | 67 |
| Nuestra Visión | 67 |
| Nuestra Misión..... | 67 |
| Nuestros Problemas Priorizados | 68 |
| Educación | 68 |
| Cambio Climático..... | 68 |
| Organización Comunal..... | 68 |
| Desarrollo Agropecuario | 69 |

| | |
|---|----|
| Agua y Saneamiento..... | 69 |
| Salud..... | 69 |
| Juventud..... | 70 |
| Identidad y Promoción Cultural..... | 70 |
| Nuestro Plan de Acción Comunal..... | 70 |
| EDUCACIÓN..... | 71 |
| RIESGO DE DESASTRE EN UN CONTEXTO DE CAMBIO CLIMÁTICO..... | 73 |
| ORGANIZACIÓN COMUNAL..... | 76 |
| DESARROLLO AGROPECUARIO..... | 78 |
| AGUA Y SANEAMIENTO..... | 80 |
| SALUD..... | 82 |
| JUVENTUD..... | 84 |
| IDENTIDAD Y PROMOCIÓN CULTURAL..... | 86 |
| ¿Cómo ejecutaremos nuestro Plan de Desarrollo Comunal?..... | 88 |

PLAN DE DESARROLLO COMUNAL SIUSA - 2015 al 2021

Presentación

Siusa "Qollana Ayllu", somos una comunidad campesina asentada entre los 3,000 y 4,375 m.s.n.m. y así como otras comunidades, tenemos problemas de producción agrícola, pecuaria, de acceso a servicios de salud, educación, falta de mercados para la mejora de nuestra economía, de oportunidades para nuestros jóvenes, entre muchos otros, a todo esto se suma la presencia del fenómeno mundial llamado cambio climático, que agudiza estos problemas, y se evidencia en la presencia de fenómenos como lluvias o heladas en épocas que no corresponden, amenazando nuestras actividades de subsistencia y nuestros procesos de desarrollo.

Frente a este contexto y para enfrentar estos desafíos y alcanzar mejores condiciones de vida, a nivel personal, familiar y comunal, necesitamos lineamientos que nos guíen en el proceso y nos orienten en la planificación de actividades y proyectos para gestionar nuestro desarrollo.

Por ese motivo, es que a través de un proceso democrático, en espacios de debate, diálogo y toma de decisiones, con la participación de los miembros de la comunidad, desarrollamos este documento, nuestro Plan de Desarrollo Comunal SIUSA 2015 – 2021, que plasma nuestros acuerdos y nuestro compromiso de trabajar de forma conjunta y coordinada para alcanzar nuestros proyectos priorizados, mejorando así nuestra calidad de vida, y adaptándonos de forma adecuada al cambio climático.

Sabemos que nuestro desarrollo depende principalmente de nosotros, y con este documento pretendemos generar alianzas con nuestros gobiernos locales, organizaciones sociales, instituciones públicas y privadas, para trabajar juntos por el bienestar y desarrollo de nuestra comunidad. En este documento consideramos temas como educación,

adaptación al cambio climático, organización comunal, desarrollo agropecuario, agua y saneamiento, salud, juventud e identidad y promoción cultural.

Todo este trabajo fue desarrollado en alianza con el proyecto de investigación: *Comunicación participativa y empoderamiento del proceso de desarrollo local frente al cambio climático en la comunidad de Siusa, distrito de San Salvador, Provincia de Calca*, desarrollada por los tesisistas Henry Borda Carrasco y Yessica Aedo Rivera, con el respaldo de la Universidad Nacional de San Antonio Abad del Cusco y la Escuela Profesional de Ciencias de la Comunicación.

Junta Directiva de la Comunidad Campesina de Siusa
Gestión 2015 – 2016

Diagnóstico

Ubicación y Accesibilidad

| Ubicación Política | Ubicación Geográfica | Ubicación Hidrográfica |
|--|---|--|
| Los territorios de nuestra comunidad se ubican en la jurisdicción del distrito de San Salvador, Provincia de Calca, región de Cusco. | Latitud: 13°27'09" S. Longitud: 71°46'50" O. Altitud media: 3 814 m. en promedio. Altitud máxima: 4 285 m. | Hidrográficamente la comunidad de Siusa se encuentra en la microcuenca de Chuecamayo, ubicada en la margen derecha de la cuenca del Vilcanota. |

(Cáritas Cusco, 2012)

9

Accesibilidad

Para llegar a nuestra comunidad, es necesario ubicarse en el distrito de San Salvador; para ello, hay que partir de la ciudad del Cusco; desde donde se cuenta con dos rutas:

- A. Por la carretera asfaltada Cusco – Písaq - San Salvador, con una distancia de 50 Km.
- B. Por la carretera asfaltada Cusco - Huambufío - San Salvador, con una distancia de 48 km.

Asimismo, de San Salvador sale una carretera afirmada hacia la comunidad de Siusa, con una distancia de 12.5 km.

Límites

Por el Norte: Comunidad campesina de Ccamahuara y distrito de San Salvador

Por el Sur: Comunidad campesina de Cotataqui del distrito de Pisac.

Por el Este: Comunidad campesina de Ccamahuara.

Por el Oeste: Comunidad de Pillahuara.

Nuestra Historia

Existen diversas versiones del origen del nombre de nuestra comunidad, la primera sugiere que en la época de los Incas, el ayllu surgió a partir de una familia llamada Siusa que vivieron en las alturas del actual distrito de San Salvador; la segunda, de acuerdo al testimonio de nuestro compañero Alejandro Yapo Manottupa, uno de los miembros más antiguos de la comunidad, refiere que el nombre surgiría a partir de la palabra "zurcido" que hacía referencia a los remiendos de la ropa de los habitantes de la zona, esto en la época de la transición entre la colonia y la república en nuestro país, esta palabra a través de su uso y los años habría terminado transformándose en Siusa; asimismo, según el testimonio del compañero Julián Yapo Manottupa, otro de los pobladores más antiguos de la comunidad, la palabra Siusa tendría un origen onomatopéyico, y estaría relacionada con el sonido que hacían la "huaracas" al lanzar las piedras, en los conflictos que tenían entre las comunidades en la época inca; sin embargo, consideramos que el nombre de nuestra comunidad procede de una planta llamada Siusa.

Nuestros orígenes se remontan a los ayllus en la época del incanato, siendo ya desde entonces reconocidos como *Qollana Ayllu* (Comunidad modelo), denominación que se da a las comunidades líderes en organización.

En la época de la colonia española, fuimos sometidos a trabajos forzados, en la hacienda de Ttio y en la hacienda de Huallhua, En la época republicana a pesar de mantener nuestras tierras originarias, socialmente seguíamos sometidos al sistema de haciendas, por lo que trabajábamos nuestras tierras y también las tierras del hacendado.

Antes de la reforma agraria nuestra comunidad se denominaba *Siusa Pillahuara Ayllu*, posteriormente Pillahuara y Siusa se separaron y se convirtieron en comunidades independientes. Ya en el proceso de la reforma, cuando fue presidente de la República el general Juan Velasco Alvarado, se crearon las comunidades campesinas a través de la ley N° 177116 el 24 de junio de 1969, Gregorio Manottupa fue uno de los comuneros que lideró el reconocimiento de nuestra comunidad.

El distrito de San Salvador al cual pertenecemos, fue creado por ley N° 10415 el 18 de febrero de 1946, en el gobierno de José Luis Bustamante y Rivero, nuestra comunidad fue reconocida mediante resolución R.S. 470- 20/12/66.

En la década de los 80, interviene en nuestra comunidad la ONG Cedep Ayllu, cuyo principal aporte fue la formación de líderes comunitarios, conservación de suelos, y bancos de semillas de papa y cereales, los cuales fueron administrados por el recién

creado Comité de Recursos Naturales, nos apoyaron también para la implementación de saneamiento básico, y la construcción de la Institución Educativa Primaria de Sicllabamba, entre otras actividades, el trabajo conjunto desarrollado con esta institución culminó a inicios del año 2000.

Aproximadamente en 2003 llega el CORREDOR PUNO – CUSCO, y fuimos fortalecidos en la producción de animales menores, y actividades artesanales. En 2004 a través de la gestión nuestra comunidad Siusa y las comunidades de Ccamahuara y Occoruro, y el plan de desarrollo concertado del distrito de San Salvador de ese año, se apertura la carretera que une a nuestras comunidades con el pueblo principal. Ya desde esos años evidenciamos un cambio paulatino del régimen de lluvias, y la presencia de fenómenos, como heladas, nevadas, o sequías, en temporadas que no previstas, lo que podría estar asociado al fenómeno del cambio climático.

En 2010, se registraron intensas lluvias, lo que ocasionó que tuviéramos grandes pérdidas en cultivos, además de activar el deslizamiento denominado Taruskay, que hoy por hoy, significa un gran riesgo para las viviendas aledañas.

En 2013 junto con el Centro de Estudios y Prevención de Desastres – PREDES, desarrollamos diversas actividades para la revaloración de nuestros conocimientos ancestrales, a través del fortalecimiento de nuestros saberes locales en la transformación de alimentos para garantizar la seguridad alimentaria, y la preparación para enfrentar los efectos del impacto de fenómenos naturales.

De esta manera es que resumimos de forma breve nuestra historia, y en el 2015 comenzamos una nueva etapa de fortalecimiento y consolidación de nuestra comunidad, formamos por primera vez nuestro Comité de Investigación, que guiará, acompañará y fortalecerá, todos los estudios que se desarrollen en nuestra comunidad; asimismo, organizamos y realizamos nuestro **Primer Censo Comunal Protagónico**, desde nuestra iniciativa y participación, conscientes de que nuestro desarrollo depende de nosotros mismos.

Sectores

- Playa Pampa
- Quellmunpata
- P'alta Rumiyoq
- Tinqer Moqo
- Miraflores
- Huertapata

Características de la Población

Demografía

En nuestro *Primer Censo Comunal*, se tomaron los datos de 488 personas (varones y mujeres); de los cuales 455 habitamos de manera permanente y temporal en la comunidad, y el resto migraron a otros pueblos o ciudades de forma definitiva, ellos ya no interactúan en la comunidad; por lo tanto, el análisis de las características de la población, de aquí en adelante, se hizo en base a 455. En Siusa al igual que en otras comunidades campesinas, nos formalizamos a través del empadronamiento, formalización que se realiza a partir de los 18 años; en ese sentido, de un total de 259 personas mayores de edad, tenemos 205 comuneros empadronados y 54 no empadronados, dato que muestra el interés de la comunidad por formalizar a la mayor cantidad posible de comuneros.

13

Tabla N° 1 - Empadronamiento de comuneros

| | Frecuencia | Porcentaje | Porcentaje válido | Porcentaje acumulado |
|--------------|------------|--------------|-------------------|----------------------|
| Si | 205 | 79,2 | 79,2 | 79,2 |
| No | 54 | 20,8 | 20,8 | 100,0 |
| Total | 259 | 100,0 | 100,0 | |

Fuente: *Primer Censo Comunal Protagónico Siusa 2015*

Figura N° 1 - Empadronamiento de comuneros

EMPADRONADOS

□ Si ■ No



2015 - 2021

PLAN DE DESARROLLO COMUNAL

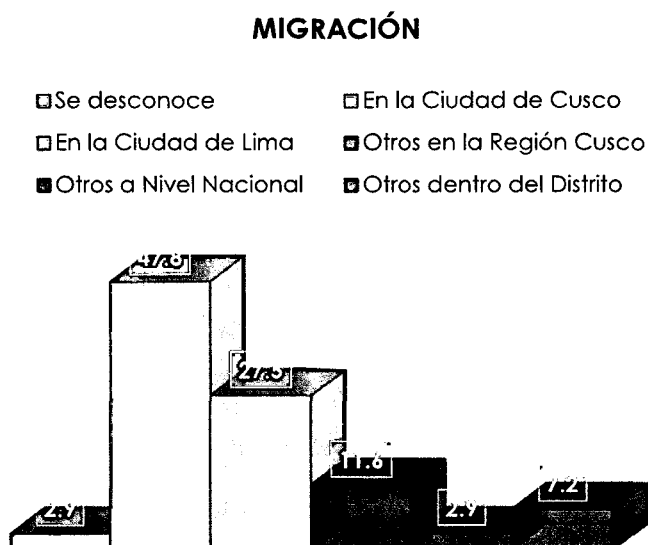
Migración

La migración en nuestra comunidad, también es frecuente y por lo general los migrantes son personas jóvenes, quienes viajan a distintos lugares del Perú. De los 455 comuneros de Siusa, 386 tienen como lugar de radicación la misma comunidad, mientras que 33 residen en la ciudad de Cusco, 19 en la ciudad de Lima, 8 en la región Cusco, 5 en otros lugares del distrito de San Salvador y 2 en otros lugares del Perú.

Tabla N° 2 - Migración

| | Frecuencia | Porcentaje | Porcentaje válido | Porcentaje acumulado |
|---|------------|------------|-------------------|----------------------|
| Se desconoce | 2 | 2,9 | 2,9 | 2,9 |
| En la Ciudad de Cusco | 33 | 47,8 | 47,8 | 50,7 |
| En la Ciudad de Lima | 19 | 27,5 | 27,5 | 78,3 |
| Otros en la Región Cusco | 8 | 11,6 | 11,6 | 89,9 |
| Otros a Nivel Nacional | 2 | 2,9 | 2,9 | 92,8 |
| Otros dentro del Distrito de San Salvador | 5 | 7,2 | 7,2 | 100,0 |
| Total | 69 | 100,0 | 100,0 | |

Figura N° 2 - Migración



Fuente: Primer Censo Comunal Protagónico Siusa 2015

Las razones de residencia fuera de la comunidad son diversas; entre ellos predominan el trabajo con un 49,3% y los estudios con un 42%; lo cual implicaría un creciente deseo de los comuneros por buscar oportunidades de superación fuera de su entorno.

Tabla N° 3 – Residencia en otros lugares

| | Frecuencia | Porcentaje | Porcentaje válido | Porcentaje acumulado |
|-------------------|------------|------------|-------------------|----------------------|
| Estudios | 31 | 44,9 | 44,9 | 44,9 |
| Trabajo | 34 | 49,3 | 49,3 | 94,2 |
| Estudio y Trabajo | 3 | 4,3 | 4,3 | 98,6 |
| Otros | 1 | 1,4 | 1,4 | 100,0 |
| Total | 69 | 100,0 | 100,0 | |

Figura N° 3 – Residencia en otros lugares



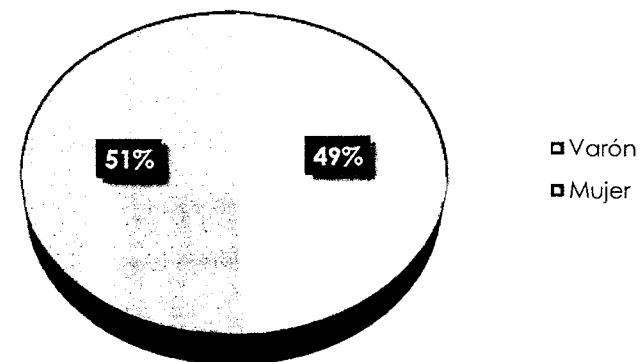
Fuente: Primer Censo Comunal Protagonico Siusa 2015

Distribución por género

En nuestra comunidad la población femenina es mayor a la masculina, de los 455 habitantes hay 231 mujeres y 224 varones, datos que se detallan a continuación:

Tabla N° 4 – Distribución por género

| | Frecuencia | Porcentaje | Porcentaje válido | Porcentaje acumulado |
|--------------|------------|------------|-------------------|----------------------|
| Varón | 224 | 49,2 | 49,2 | 49,2 |
| Mujer | 231 | 50,8 | 50,8 | 100,0 |
| Total | 455 | 100,0 | 100,0 | |

Figura N° 4 – Distribución por género**DISTRIBUCIÓN POR GÉNERO**

Fuente: Primer Censo Comunal Protagónico Siusa 2015

Distribución por edades

En lo referente a la edad se tiene una población mayoritariamente joven y adulta, hay 154 personas cuyas edades van desde los 18 a 39 años, quienes representan el 33,8 % de la población. En segundo lugar se ubican las personas con edades de 40 a 64 años, y los considerados adolescentes, de 12 a 17 años de edad, suman un total de 74 personas.

Tabla Nº 5 - Distribución por edades

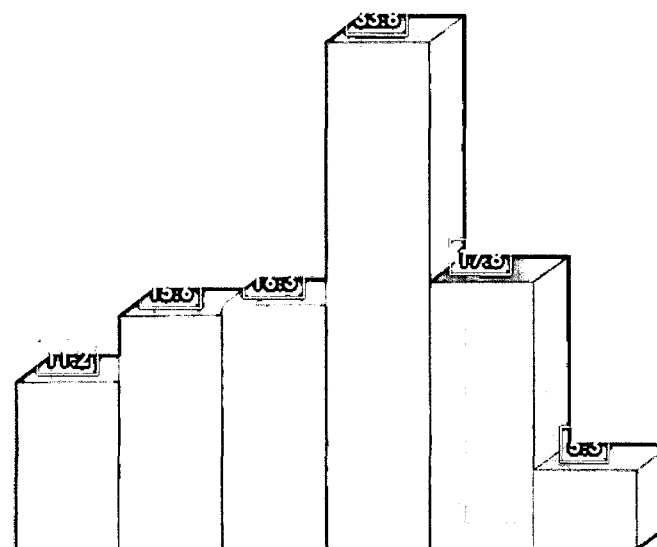
| | Frecuencia | Porcentaje | Porcentaje válido | Porcentaje acumulado |
|-----------------|------------|------------|-------------------|----------------------|
| de 0 a 5 años | 51 | 11,2 | 11,2 | 11,2 |
| de 6 a 11 años | 71 | 15,6 | 15,6 | 26,8 |
| de 12 a 17 años | 74 | 16,3 | 16,3 | 43,1 |
| de 18 a 39 años | 154 | 33,8 | 33,8 | 76,9 |
| de 40 a 64 años | 81 | 17,8 | 17,8 | 94,7 |
| de 65 a 82 años | 24 | 5,3 | 5,3 | 100,0 |
| Total | 455 | 100,0 | 100,0 | |

Fuente: Primer Censo Comunal Protagonico Siusa 2015

Figura Nº 5 - Distribución por edades

DISTRIBUCIÓN POR EDADES

de 0 a 5 años
 de 6 a 11 años
 de 12 a 17 años
 de 18 a 39 años
 de 40 a 64 años
 de 65 a 82 años



Idioma

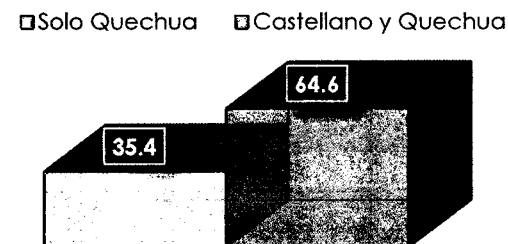
En nuestra comunidad predomina el idioma quechua. Tomando en cuenta a la población mayor de 6 años, que son en total 427 personas, unos 151 comuneros hablan exclusivamente en quechua y unos 276 son bilingües, pues se comunican en castellano y quechua.

Tabla Nº 6 - Idioma

| | Frecuencia | Porcentaje | Porcentaje válido | Porcentaje acumulado |
|----------------------|------------|--------------|-------------------|----------------------|
| Solo Quechua | 151 | 35,4 | 35,4 | 35,4 |
| Castellano y Quechua | 276 | 64,6 | 64,6 | 100,0 |
| Total | 427 | 100,0 | 100,0 | |

Fuente: Primer Censo Comunal Protagonico Siusa 2015

Figura Nº 6 - Idioma



En cuanto al idioma por género, hay 54 varones que hablan solo quechua, mientras que unos 153 hablan castellano y quechua. En el caso de las mujeres 97 hablan en quechua y 123 en castellano y quechua.

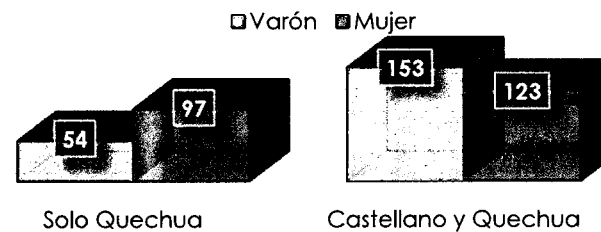
Tabla Nº 7 - Idioma por género

| Idioma | Género | | Total |
|----------------------|------------|------------|------------|
| | Varón | Mujer | |
| Solo Quechua | 54 | 97 | 151 |
| Castellano y Quechua | 153 | 123 | 276 |
| Total | 207 | 220 | 427 |

Fuente: Primer Censo Comunal Protagonico Siusa 2015

Figura Nº 7 - Idioma por género

GRÁFICO ENTRE GÉNERO E IDIOMA



Educación

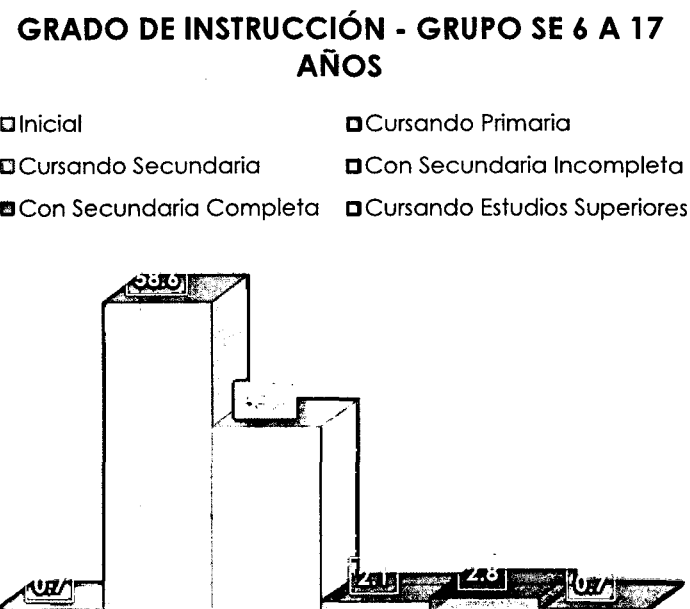
Tomando en cuenta a la población en edad escolar; es decir, niños y jóvenes de **6 a 17 años de edad**, se tiene un total de 145 personas, de las cuales 1 está en el nivel inicial, 85 se encuentran cursando sus estudios primarios, 51 sus estudios secundarios, 3 de ellos dejaron sus estudios secundarios inconclusos, 4 culminaron la secundaria y 1 viene realizando sus estudios superiores. Cabe mencionar que existen 30 niños de **3 a 5 años de edad**, de los cuales, 27 asisten al nivel inicial.

Tabla N° 8 – Grado de Instrucción de 6 a 17 años de edad

| | Frecuencia | Porcentaje | Porcentaje válido | Porcentaje acumulado |
|------------------------------|------------|--------------|-------------------|----------------------|
| Inicial | 1 | 0,7 | 0,7 | 0,7 |
| Cursando Primaria | 85 | 58,6 | 58,6 | 59,3 |
| Cursando Secundaria | 51 | 35,2 | 35,2 | 94,5 |
| Con Secundaria Incompleta | 3 | 2,1 | 2,1 | 96,6 |
| Con Secundaria Completa | 4 | 2,8 | 2,8 | 99,3 |
| Cursando Estudios Superiores | 1 | 0,7 | 0,7 | 100,0 |
| Total | 145 | 100,0 | 100,0 | |

Fuente: Primer Censo Comunal Protagónico Siusa 2015

Figura N° 8 – Grado de Instrucción de 6 a 17 años de edad



En cuanto a la población mayor de 18 años, de un total de 259 personas, resumimos que hay 5 que solo culminaron la primaria, 66 que culminaron la secundaria, 8 que se encuentran cursando sus estudios superiores, 78 comuneros que no tienen estudios, podemos observar más detalles en los gráficos siguientes:

Tabla Nº 9 – Grado de instrucción de 18 años a más

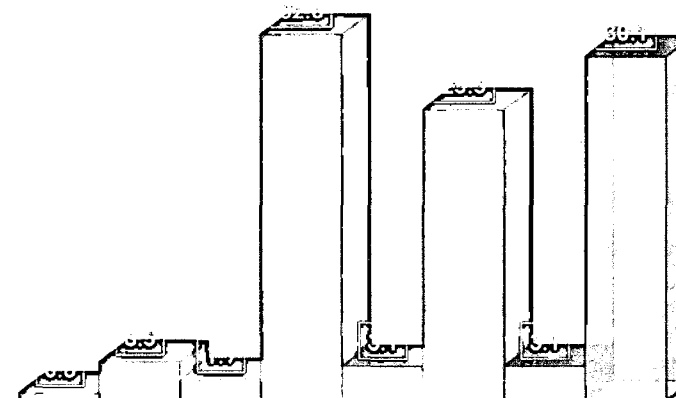
| Grado de Instrucción | Frecuencia | Porcentaje | Porcentaje válido | Porcentaje acumulado |
|------------------------------|------------|------------|-------------------|----------------------|
| Cursando Primaria | 2 | 0,8 | 0,8 | 0,8 |
| Cursando Secundaria | 9 | 3,5 | 3,5 | 4,2 |
| Con Primaria Completa | 5 | 1,9 | 1,9 | 6,2 |
| Con Primaria incompleta | 83 | 32,0 | 32,0 | 38,2 |
| Con Secundaria Incompleta | 8 | 3,1 | 3,1 | 41,3 |
| Con Secundaria Completa | 66 | 25,5 | 25,5 | 66,8 |
| Cursando Estudios Superiores | 8 | 3,1 | 3,1 | 69,9 |
| No Tiene Estudios | 78 | 30,1 | 30,1 | 100,0 |
| Total | 259 | 100,0 | 100,0 | |

Fuente: Primer Censo Comunal Protagónico Siusa 2015

Figura Nº 9 – Grado de instrucción de 18 años a más

GRADO DE INSTRUCCIÓN - GRUPO DE 18 AÑOS A MAS

- Cursando Primaria
- Cursando Secundaria
- Con Primaria Completa
- Con Primaria incompleta
- Con Secundaria Incompleta
- Con Secundaria Completa
- Cursando Estudios Superiores
- No Tiene Estudios



Salud

En cuanto a la salud de nuestra comunidad, un dato importante es el nivel de nutrición que hay entre los niños menores de 3 años; para ello, recurrimos a la información proporcionada por el Centro de Salud de San Salvador, establecimiento en que las madres realizan el control de crecimiento y desarrollo de sus menores hijos.

Tabla N° 10 - Nutrición en niños menores de 3 años

| | Porcentaje | Porcentaje válido | Porcentaje acumulado |
|--|------------|-------------------|----------------------|
| Desnutrición | 41,4 | 41,4 | 41,4 |
| Ganancia inadecuada de peso y/o talla | 31,0 | 31,0 | 72,4 |
| Normal | 27,6 | 27,6 | 100,0 |
| Total | 100,0 | 100,0 | |

Figura N° 10 - Nutrición en niños menores de 3 años

CONTROL DE CRECIMIENTO Y DESARROLLO DE NIÑOS MENORES DE 3 AÑOS

Desnutrición Con ganancia inadecuada de peso y/o talla Normal



Fuente: Posta de Salud de San Salvador

Servicios Básicos

Los servicios básicos con que contamos en la comunidad son electricidad, agua y baños, algunas familias tienen estos tres servicios y otras cuentan con al menos uno de ellos.

Tabla N° 11 Servicios Básicos de las viviendas

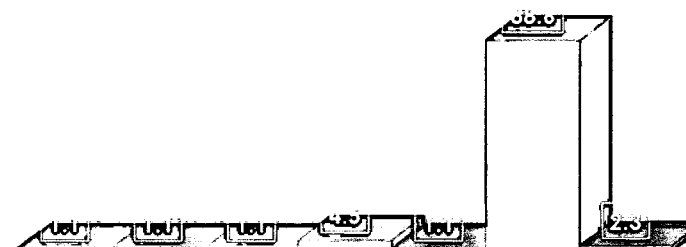
| | Frecuencia | Porcentaje | Porcentaje válido | Porcentaje acumulado |
|-------------------------------|------------|--------------|-------------------|----------------------|
| Solo agua | 1 | 1,1 | 1,1 | 1,1 |
| Solo electricidad | 1 | 1,1 | 1,1 | 2,3 |
| Solo agua y electricidad | 1 | 1,1 | 1,1 | 3,4 |
| Solo agua y baño | 4 | 4,5 | 4,5 | 8,0 |
| Solo electricidad y agua | 1 | 1,1 | 1,1 | 9,1 |
| Cuenta con los tres servicios | 78 | 88,6 | 88,6 | 97,7 |
| No cuenta con ninguno | 2 | 2,3 | 2,3 | 100,0 |
| Total | 88 | 100,0 | 100,0 | |

Fuente: Primer Censo Comunal Protagonico Siusa 2015

Figura N° 11 Servicios Básicos de las viviendas

SERVICIOS BÁSICOS DE LAS VIVIENDAS

- Solo agua
- Solo electricidad
- Solo agua y electricidad
- Solo agua y baño
- Solo electricidad y agua
- Cuenta con los tres servicios
- No cuenta con ninguno



Principales redes y fuentes de información y comunicación

En nuestra comunidad de Siusa tenemos diversos modos de comunicarnos, de forma masiva, grupal e interpersonal. Contamos con redes tradicionales y modernas de comunicación; existen también vínculos de comunicación con las comunidades vecinas, las instituciones aliadas y las autoridades.

Niveles de alfabetismo

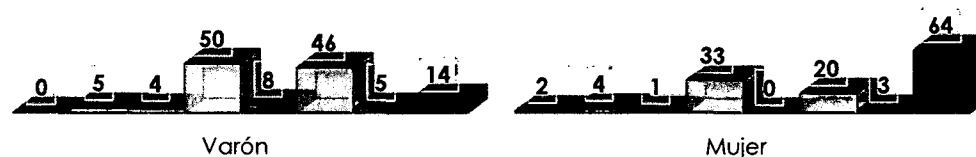
Como se puede observar en páginas precedentes, en Siusa habitamos un total de 259 personas mayores de 18 años de edad, de ese tanto se tiene a unas 78 personas que no cuentan con estudios de ningún nivel; por tanto, personas que no saben leer ni escribir, mientras que el resto, 132 si leen y escriben. Para ser más específicos, si tomamos en cuenta el grado de instrucción por género, se tiene a 14 varones y 64 mujeres que no tienen estudios; es decir hay mayor cantidad de mujeres con analfabetismo en nuestra comunidad.

Grado de Instrucción por género, mayores de 18 años de edad.

| | | Grado de Instrucción | | | | | | | Total | |
|--------------|--------------|--------------------------|----------------------------|-----------------------------|-----------------------------------|---|-----------------------------------|------------------------------------|----------------------|-----|
| | | Cursand o Primaria | Cursando Secundari a | Con Primaria Completa | Con Primaria incomplet a | Con Secundari a Incomplet a | Con Secundari a Completa | Cursando Estudios Superiores | No Tiene Estudios | |
| Géner | Varón | 0 | 5 | 4 | 50 | 8 | 46 | 5 | 14 | 132 |
| o | Mujer | 2 | 4 | 1 | 33 | 0 | 20 | 3 | 64 | 127 |
| Total | | 2 | 9 | 5 | 83 | 8 | 66 | 8 | 78 | 259 |

GRADO DE INSTRUCCIÓN - GÉNERO

- Cursando Primaria □ Cursando Secundaria □ Con Primaria Completa
- Con Primaria incompleta ■ Con Secundaria Incompleta □ Con Secundaria Completa
- Cursando Estudios Superiores ■ No Tiene Estudios



Disponibilidad y acceso a recursos de comunicación

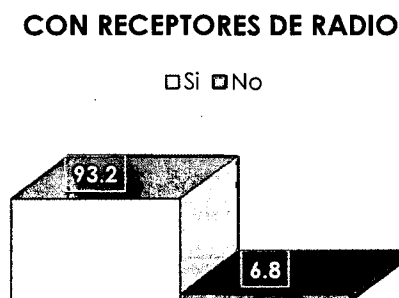
Las familias de la comunidad de Siusa utilizamos la radio como un medio importante de información, en la mayoría de las viviendas se cuenta con receptores de radio, de un total de 88 familias solo 6 no cuentan con este aparato.

Tabla Nº 12 – Familias con receptores de radio

| | Frecuencia | Porcentaje | Porcentaje válido | Porcentaje acumulado |
|--------------|------------|--------------|-------------------|----------------------|
| Si | 82 | 93,2 | 93,2 | 93,2 |
| No | 6 | 6,8 | 6,8 | 100,0 |
| Total | 88 | 100,0 | 100,0 | |

Fuente: Primer Censo Comunal Protagonico Siusa 2015

Figura Nº 12 – Familias con receptores de radio



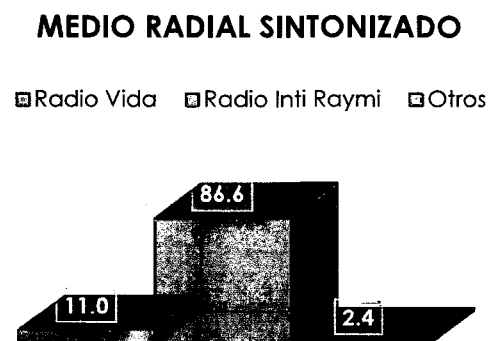
Asimismo en el Primer Censo Comunal pudimos reparar que la emisora radial más sintonizada en nuestra comunidad es Radio Inti Raymi, pues cuenta con el 86,6% de la audiencia, seguida de Radio Vida que es escuchada por el 11% de los oyentes, mientras que otras emisoras solo alcanzan el 2,2% de preferencia.

Tabla N° 13 – Medios radiales sintonizados

| | Frecuencia | Porcentaje | Porcentaje válido | Porcentaje acumulado |
|------------------|------------|--------------|-------------------|----------------------|
| Radio Vida | 9 | 11,0 | 11,0 | 11,0 |
| Radio Inti Raymi | 71 | 86,6 | 86,6 | 97,6 |
| Otros | 2 | 2,4 | 2,4 | 100,0 |
| Total | 82 | 100,0 | 100,0 | |

Fuente: Primer Censo Comunal Protagonico Siusa 2015

Figura N° 13 – Medios radiales sintonizados



Fuentes de información internas de la comunidad

Otros medio importante de información y comunicación lo constituyen las reuniones y asambleas, ya que en estos escenarios participamos la mayoría de los miembros de la comunidad para abordar temas de interés común; las asambleas generales se realizan cada tres meses, mientras que las extraordinarias se desarrollan según la disposición de la Junta Directiva Comunal y de acuerdo a la urgencia de los temas a abordar.

La Asamblea General de Comuneros es nuestra máxima autoridad, su estructura organizacional se rige por la Ley de Comunidades Campesinas N° 24656, el Estatuto de Comunidades Campesinas y nuestro Reglamento Interno.

Contamos también con los comités especiales y asociaciones que son formas de organización para atender problemas más específicos que surgen en la comunidad, como el acceso a los programas de ayuda ofrecida por organizaciones externas, administración de recursos, seguridad, etc. En ese entender, tenemos 8 comités y 2 asociaciones:

- Comité de Regantes
- Comité de JASS
- Comité de Vaso de Leche
- Comité de Seguridad
- Comité de Recursos Naturales
- Defensoría de los Derechos Humanos
- Comité de APAFA
- Comité de Investigación
- Asociación de Artesanos
- Asociación de Productores de Cuyes

La descripción y funciones de estas organizaciones internas las podemos ver con mayor detalle en el capítulo correspondiente a *Nuestra Organización*.

26

En Siusa contamos con un salón comunal para las asambleas ordinarias, además disponemos de un salón multiusos que tiene diversos ambientes para reuniones, talleres de trabajo y eventos comunales, este salón se usa generalmente para las asambleas extraordinarias, reuniones de los comités especiales y las asociaciones.

Fuentes de información externas a la comunidad

Las fuentes externas de información de nuestra comunidad están conformadas principalmente por los mercados, ferias y lugares que tenemos para interactuar con personas de otras comunidades.

Los comuneros de Siusa participamos en diversas actividades productivas y culturales del distrito de San Salvador, como:

- Aniversario del distrito de San Salvador, que se realiza el 18 de febrero.
- Fiesta del *Unu raquina*, que tiene lugar en la comunidad vecina de Occoruro, durante los carnavales.

- Festival gastronómico del Cuy, realizado en el Día de la Madre y Día del Padre, respectivamente, con la organización de la Municipalidad.
- Festividad del Señor de Huanca, la actividad más representativa del distrito de San Salvado, que permite la interacción de sus comunidades y visitantes, realizada anualmente del 8 al 21 de setiembre.
- Festividad de la Virgen del Rosario (7 y 8 de octubre) en la comunidad vecina de Ccamahuara.
- Aniversario de la Iglesia Asamblea de Dios, religión en la que participan un importante número de familias de la comunidad, constituyendo un importante e influyente culto en Siusa.

Religión


Considerando a la población mayor de 12 años, en nuestra comunidad se profesan diversas religiones, entre las principales podemos mencionar a la religión católica que cuenta con 170 fieles, seguida de la religión evangélica con 155 adeptos, la iglesia Maranata aparece en tercer lugar con 8 devotos.

Tabla N° 14 - Religión

| | Frecuencia | Porcentaje | Porcentaje válido | Porcentaje acumulado |
|------------|------------|------------|-------------------|----------------------|
| Católico | 170 | 51,1 | 51,1 | 51,1 |
| Evangélico | 155 | 46,5 | 46,5 | 97,6 |
| Maranata | 8 | 2,4 | 2,4 | 100,0 |
| Total | 333 | 100,0 | 100,0 | |

Fuente: Primer Censo Comunal Protagónico Siusa 2015

Figura N° 14 - Religión



Clima

El clima es templado a frío en la parte media y baja de la cuenca, donde se ubica la agrupación poblacional más importante de nuestra comunidad. En la zona baja el clima es más bien templado, con variaciones climáticas menores. (Centro de Estudios y Prevención de Desastres, 2014)

Altitud

La comunidad de Siusa se encuentra entre los 3,000 y 4,375 m.s.n.m., la diferencia entre la altitud mínima y máxima es de 1375 metros.

Temperatura

La temperatura durante el año varía entre una máxima de 13.40°C para la parte baja (3000 m.s.n.m.) y una mínima de 3.83°C para la parte más alta (4500 m.s.n.m.). El mes más caluroso es noviembre y el mes más frígido junio, julio y agosto.

Precipitación

La precipitación media anual generada para la microcuenca de Chuecamayo es de 913.30 mm, siendo el mes más lluvioso enero con 191.71 mm y el mes más seco es julio con 7.10 mm.

Pendiente

La comunidad de Siusa presenta un relieve accidentado con pendientes que van de 0 a más de 45° de inclinación, que influye también en las condiciones climáticas. En estas condiciones se desarrollan las actividades agropecuarias.

¿Cómo nos afecta el cambio climático?

Riesgo de Desastre en un contexto de cambio climático

En nuestro *Primer Censo Comunal Protagónico Siusa 2015*, también se consideró el riesgo de desastre en un contexto de cambio climático; para ello se tomaron en cuenta los fenómenos más frecuentes como lluvias, granizadas, nevadas, heladas, vientos y sequías, y en un lapso de 10 años cuántas veces afectaron estos fenómenos a las viviendas, los animales y los cultivos.

Los datos obtenidos son los siguientes:


Afectación de viviendas por eventos climáticos Viviendas afectadas por lluvias en los últimos 10 años

Tabla N° 15

| | Frecuencia | Porcentaje | Porcentaje válido | Porcentaje acumulado |
|--------------|------------|--------------|-------------------|----------------------|
| Si | 75 | 85,2 | 85,2 | 85,2 |
| No | 13 | 14,8 | 14,8 | 100,0 |
| Total | 88 | 100,0 | 100,0 | |

En los últimos 10 años, de un total de 88 viviendas, 75 fueron afectadas por lluvias y unas 13 no tuvieron ninguna afectación por este fenómeno.

Figura N° 15
VIVIENDAS AFECTAS POR LLUVIAS EN LOS
ÚLTIMOS 10 AÑOS



Promedio de afectaciones por lluvias en los últimos 10 años

Tabla N° 16

| | Frecuencia | Porcentaje | Porcentaje válido | Porcentaje acumulado |
|-----------------|------------|--------------|-------------------|----------------------|
| de 1 a 3 veces | 49 | 65,3 | 65,3 | 65,3 |
| de 4 a 7 veces | 12 | 16,0 | 16,0 | 81,3 |
| de 8 a 10 veces | 14 | 18,7 | 18,7 | 100,0 |
| Total | 75 | 100,0 | 100,0 | |

Para el número de ocasiones en que fueron afectadas las viviendas se establecieron 3 niveles:

- Riesgo medio: de 1 a 3 veces
- Riesgo alto: de 4 a 7 veces
- Riesgo muy alto: de 8 a 10 veces

De esta manera, obtuvimos que de las 75 viviendas afectadas un 65,3% tienen un riesgo medio, un 16% un riesgo alto y un 18,7% un riesgo muy alto.

Figura N° 16
PROMEDIO DE AFECTACIONES EN LOS ÚLTIMOS
10 AÑOS

de 1 a 3 veces de 4 a 7 veces de 8 a 10 veces



Viviendas afectadas por granizadas en los últimos 10 años


Tabla N° 17

| | Frecuencia | Porcentaje | Porcentaje válido | Porcentaje acumulado |
|-------|------------|------------|-------------------|----------------------|
| Si | 24 | 27,3 | 27,3 | 27,3 |
| No | 64 | 72,7 | 72,7 | 100,0 |
| Total | 88 | 100,0 | 100,0 | |

En los últimos 10 años, de un total de 88 viviendas, 24 fueron afectadas por granizadas y unas 64 no tuvieron afectación por este fenómeno.

Figura N° 17

VIVIENDAS AFECTAS POR GRANIZADAS EN LOS ÚLTIMOS 10 AÑOS

 Si No


Promedio de afectaciones por GRANIZADAS en los últimos 10 años

Tabla N° 18

| | Frecuencia | Porcentaje | Porcentaje válido | Porcentaje acumulado |
|-----------------|------------|------------|-------------------|----------------------|
| de 1 a 3 veces | 20 | 83,3 | 83,3 | 83,3 |
| de 4 a 7 veces | 3 | 12,5 | 12,5 | 95,8 |
| de 8 a 10 veces | 1 | 4,2 | 4,2 | 100,0 |
| Total | 24 | 100,0 | 100,0 | |

Para el número de ocasiones en que fueron afectadas las viviendas por granizadas se establecieron 3 niveles:

- Riesgo medio: de 1 a 3 veces
- Riesgo alto: de 4 a 7 veces
- Riesgo muy alto: de 8 a 10 veces

De esta manera, obtuvimos que de las 24 viviendas afectadas: un 83.3% tienen un riesgo medio, un 12.5% un riesgo alto y un 4.2% un riesgo muy alto.

Figura N° 18

PROMEDIO DE AFECTACIONES EN LOS ÚLTIMOS 10 AÑOS

 de 1 a 3 veces de 4 a 7 veces de 8 a 10 veces


Viviendas afectadas por nevadas en los últimos 10 años

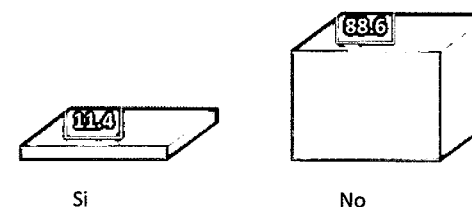
Tabla N° 19

| | Frecuencia | Porcentaje | Porcentaje válido | Porcentaje acumulado |
|--------------|------------|--------------|-------------------|----------------------|
| Si | 10 | 11,4 | 11,4 | 11,4 |
| No | 78 | 88,6 | 88,6 | 100,0 |
| Total | 88 | 100,0 | 100,0 | |

En los últimos 10 años, de un total de 88 viviendas, 10 fueron afectadas por nevadas y unas 78 no tuvieron afectación por este fenómeno.

Figura N° 19

VIVIENDAS AFECTADAS POR NEVADAS EN LOS ÚLTIMOS 10 AÑOS



Promedio de viviendas afectadas por NEVADAS en los últimos 10 años

Tabla N° 20

| | Frecuencia | Porcentaje | Porcentaje válido | Porcentaje acumulado |
|----------------|------------|------------|-------------------|----------------------|
| de 1 a 3 veces | 10 | 100,0 | 100,0 | 100,0 |

Para el número de ocasiones en que fueron afectadas las viviendas por granizadas, se establecieron 3 niveles:

- Riesgo medio: de 1 a 3 veces
- Riesgo alto: de 4 a 7 veces
- Riesgo muy alto: de 8 a 10 veces

De esta manera, obtuvimos que de las 24 viviendas afectadas: el 100% tiene un riesgo medio.

Viviendas afectadas por vientos en los últimos 10 años

Tabla N° 21

| | Frecuencia | Porcentaje | Porcentaje válido | Porcentaje acumulado |
|--------------|------------|--------------|-------------------|----------------------|
| Si | 54 | 61,4 | 61,4 | 61,4 |
| No | 34 | 38,6 | 38,6 | 100,0 |
| Total | 88 | 100,0 | 100,0 | |

En los últimos 10 años, de un total de 88 viviendas, 54 fueron afectadas por vientos y unas 34 no tuvieron afectación por este fenómeno.

Figura N° 20

VIVIENDAS AFECTAS POR VIENTOS EN LOS ÚLTIMOS 10 AÑOS

□ Si □ No



Promedio afectaciones por VIENTOS en los últimos 10 años

Tabla N° 22

| | Frecuencia | Porcentaje | Porcentaje válido | Porcentaje acumulado |
|-----------------|------------|--------------|-------------------|----------------------|
| de 1 a 3 veces | 44 | 81,5 | 81,5 | 81,5 |
| de 4 a 7 veces | 5 | 9,3 | 9,3 | 90,7 |
| de 8 a 10 veces | 5 | 9,3 | 9,3 | 100,0 |
| Total | 54 | 100,0 | 100,0 | |

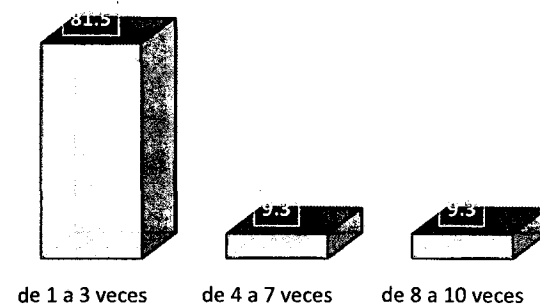
Para el número de ocasiones en que fueron afectadas las viviendas por vientos, se establecieron 3 niveles:

- Riesgo medio: de 1 a 3 veces
- Riesgo alto: de 4 a 7 veces
- Riesgo muy alto: de 8 a 10 veces

De esta manera, obtuvimos que de las 54 viviendas afectadas: un 81.5% tienen un riesgo medio, un 9.3% un riesgo alto y también el mismo porcentaje tiene un riesgo muy alto.

Figura N° 21

PROMEDIO DE AFECTACIONES EN LOS ÚLTIMOS 10 AÑOS



Afectación de producción pecuaria por eventos climáticos

Pérdida de animales por lluvias en los últimos 10 años

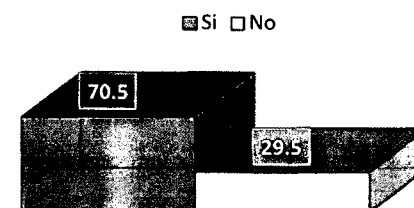
Tabla N° 23

| | Frecuencia | Porcentaje | Porcentaje válido | Porcentaje acumulado |
|--------------|------------|--------------|-------------------|----------------------|
| Si | 62 | 70,5 | 70,5 | 70,5 |
| No | 26 | 29,5 | 29,5 | 100,0 |
| Total | 88 | 100,0 | 100,0 | |

En los últimos 10 años, de un total de 88 familias, 62 perdieron animales a causa de las lluvias y 26 no fueron afectadas por este fenómeno.

Figura N° 22

PORCENTAJE DE FAMILIAS QUE PERDIERON ANIMALES POR LLUVIAS EN LOS ULTIMOS 10 AÑOS



Promedio de pérdidas de animales por lluvias en los últimos 10 años

Tabla N° 24

| | Frecuencia | Porcentaje | Porcentaje válido | Porcentaje acumulado |
|-----------------|------------|--------------|-------------------|----------------------|
| de 1 a 3 veces | 27 | 43,5 | 43,5 | 43,5 |
| de 4 a 7 veces | 9 | 14,5 | 14,5 | 58,1 |
| de 8 a 10 veces | 26 | 41,9 | 41,9 | 100,0 |
| Total | 62 | 100,0 | 100,0 | |

Para el número de ocasiones en que las familias perdieron animales por lluvias, se establecieron 3 niveles:


- Riesgo medio: de 1 a 3 veces
- Riesgo alto: de 4 a 7 veces
- Riesgo muy alto: de 8 a 10 veces

De esta manera, obtuvimos que de las 62 familias afectadas: un 43.5% tienen un riesgo medio, un 14.5% un riesgo alto y un 41.9% un riesgo muy alto.

Figura N° 23

PROMEDIO DE AFECTACIONES EN LOS ÚLTIMOS 10 AÑOS

■ de 1 a 3 veces □ de 4 a 7 veces □ de 8 a 10 veces



Pérdida de animales por granizadas

Tabla N° 25

| | Frecuencia | Porcentaje | Porcentaje válido | Porcentaje acumulado |
|-------|------------|------------|-------------------|----------------------|
| Si | 28 | 31,8 | 31,8 | 31,8 |
| No | 60 | 68,2 | 68,2 | 100,0 |
| Total | 88 | 100,0 | 100,0 | |

En los últimos 10 años, de un total de 88 familias, 28 perdieron animales a causa de las granizadas y 60 no fueron afectadas por este fenómeno.

Figura N° 24

PORCENTAJE DE FAMILIAS QUE PERDIERON ANIMALES POR GRANIZADAS EN LOS ULTIMOS 10 AÑOS

□ Si □ No



Promedio de pérdidas de ANIMALES por GRANIZADAS en los últimos 10 años

Tabla N° 26

| | Frecuencia | Porcentaje | Porcentaje válido | Porcentaje acumulado |
|-----------------|------------|------------|-------------------|----------------------|
| de 1 a 3 veces | 17 | 60,7 | 60,7 | 60,7 |
| de 4 a 7 veces | 4 | 14,3 | 14,3 | 75,0 |
| de 8 a 10 veces | 7 | 25,0 | 25,0 | 100,0 |
| Total | 28 | 100,0 | 100,0 | |

Para el número de ocasiones en que las familias perdieron animales por granizadas, se establecieron 3 niveles:

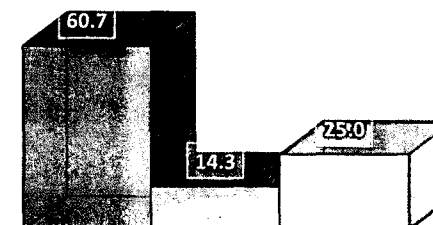
- Riesgo medio: de 1 a 3 veces
- Riesgo alto: de 4 a 7 veces
- Riesgo muy alto: de 8 a 10 veces

De esta manera, obtuvimos que de las 28 familias afectadas: un 60.7% tienen un riesgo medio, un 14.3% un riesgo alto y un 25% un riesgo muy alto.

Figura N° 25

PROMEDIO DE AFECTACIONES EN LOS ÚLTIMOS 10 AÑOS

■ de 1 a 3 veces □ de 4 a 7 veces □ de 8 a 10 veces



Pérdida de animales por nevadas

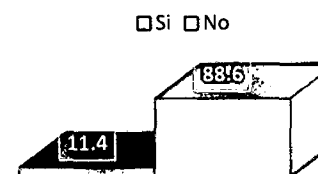
Tabla N° 27

| | Frecuencia | Porcentaje | Porcentaje válido | Porcentaje acumulado |
|--------------|------------|--------------|-------------------|----------------------|
| Si | 10 | 11,4 | 11,4 | 11,4 |
| No | 78 | 88,6 | 88,6 | 100,0 |
| Total | 88 | 100,0 | 100,0 | |

En los últimos 10 años, de un total de 88 familias, 10 perdieron animales a causa de las nevadas y 78 no fueron afectadas por este fenómeno.

Figura N°26

PROMEDIO DE AFECTACIONES EN LOS ULTIMOS 10 AÑOS



Promedio de pérdidas de ANIMALES por NEVADAS en los últimos 10 años

Tabla N° 28

| | Frecuencia | Porcentaje | Porcentaje válido | Porcentaje acumulado |
|----------------|------------|--------------|-------------------|----------------------|
| de 1 a 3 veces | 5 | 50,0 | 50,0 | 50,0 |
| de 4 a 7 veces | 5 | 50,0 | 50,0 | 100,0 |
| Total | 10 | 100,0 | 100,0 | |

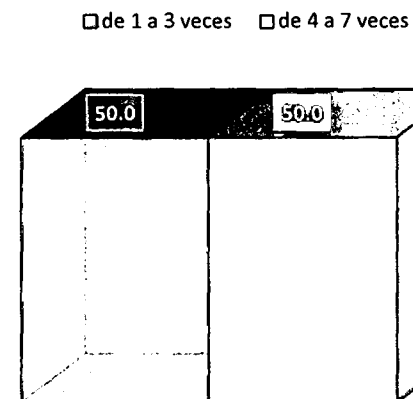
Para el número de ocasiones en que las familias perdieron animales por nevadas, se establecieron 3 niveles:

- Riesgo medio: de 1 a 3 veces
- Riesgo alto: de 4 a 7 veces
- Riesgo muy alto: de 8 a 10 veces

De esta manera, obtuvimos que de las 10 familias afectadas: un 50% tienen un riesgo medio y el otro 50% un riesgo alto.

Figura N° 27

PROMEDIO DE AFECTACIONES EN LOS ÚLTIMOS 10 AÑOS



Pérdida de animales por heladas

Tabla N° 29


| | Frecuencia | Porcentaje | Porcentaje válido | Porcentaje acumulado |
|-------|------------|------------|-------------------|----------------------|
| Si | 16 | 18,2 | 18,2 | 18,2 |
| No | 72 | 81,8 | 81,8 | 100,0 |
| Total | 88 | 100,0 | 100,0 | |

En los últimos 10 años, de un total de 88 familias, 16 perdieron animales a causa de las heladas y 72 no fueron afectadas por este fenómeno.

Figura N° 28

PORCENTAJE DE FAMILIAS QUE PERDIERON ANIMALES POR HELADAS EN LOS ÚLTIMOS 10 AÑOS

Si No



Promedio de pérdidas de ANIMALES por HELADAS en los últimos 10 años.

Tabla N° 30

| | Frecuencia | Porcentaje | Porcentaje válido | Porcentaje acumulado |
|-----------------|------------|------------|-------------------|----------------------|
| de 1 a 3 veces | 6 | 37,5 | 37,5 | 37,5 |
| de 4 a 7 veces | 6 | 37,5 | 37,5 | 75,0 |
| de 8 a 10 veces | 4 | 25,0 | 25,0 | 100,0 |
| Total | 16 | 100,0 | 100,0 | |

Para el número de ocasiones en que las familias perdieron animales por heladas, se establecieron 3 niveles:

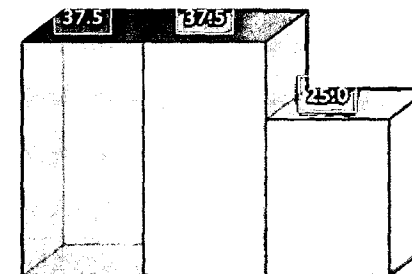
- Riesgo medio: de 1 a 3 veces
- Riesgo alto: de 4 a 7 veces
- Riesgo muy alto: de 8 a 10 veces

De esta manera, obtuvimos que de las 10 familias afectadas: un 50% tienen un riesgo medio y el otro 50% un riesgo alto.

Figura N° 29

PROMEDIO DE AFECTACIONES EN LOS ÚLTIMOS 10 AÑOS

de 1 a 3 veces de 4 a 7 veces de 8 a 10 veces



Pérdida de animales por sequías

Tabla N° 31


| | Frecuencia | Porcentaje | Porcentaje válido | Porcentaje acumulado |
|--------------|------------|--------------|-------------------|----------------------|
| Si | 67 | 76,1 | 76,1 | 76,1 |
| No | 21 | 23,9 | 23,9 | 100,0 |
| Total | 88 | 100,0 | 100,0 | |

En los últimos 10 años, de un total de 88 familias, 67 perdieron animales a causa de las sequías y 21 no fueron afectadas por este fenómeno.

Figura N° 30

PORCENTAJE DE FAMILIAS QUE PERDIERON ANIMALES POR ENFERMEDADES EN LOS ÚLTIMOS 10 AÑOS

Si No



Promedio de pérdidas de animales por SEQUIAS en los últimos 10 años.

Tabla N° 32

| | Frecuencia | Porcentaje | Porcentaje válido | Porcentaje acumulado |
|-----------------|------------|--------------|-------------------|----------------------|
| de 1 a 3 veces | 18 | 26,9 | 26,9 | 26,9 |
| de 4 a 7 veces | 12 | 17,9 | 17,9 | 44,8 |
| de 8 a 10 veces | 37 | 55,2 | 55,2 | 100,0 |
| Total | 67 | 100,0 | 100,0 | |

Para el número de ocasiones en que las familias perdieron animales por sequías se establecieron 3 niveles:

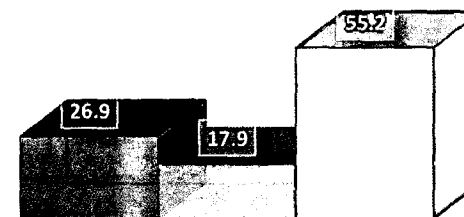
- Riesgo medio: de 1 a 3 veces
- Riesgo alto: de 4 a 7 veces
- Riesgo muy alto: de 8 a 10 veces

De esta manera, obtuvimos que de las 67 familias afectadas: un 26.9% tienen un riesgo medio, un 17.9% y un 55.2% un riesgo alto.

Figura N° 31

PROMEDIO DE AFECTACIONES EN LOS ÚLTIMOS 10 AÑOS

de 1 a 3 veces de 4 a 7 veces de 8 a 10 veces



Pérdida de animales por enfermedades

Tabla N° 33

| | Frecuencia | Porcentaje | Porcentaje válido | Porcentaje acumulado |
|-------|------------|------------|-------------------|----------------------|
| Si | 20 | 22,7 | 22,7 | 22,7 |
| No | 68 | 77,3 | 77,3 | 100,0 |
| Total | 88 | 100,0 | 100,0 | |

En los últimos 10 años, de un total de 88 familias, 20 perdieron animales a causa de enfermedades y 68 no fueron afectadas.

Promedio de pérdidas de animales por ENFERMEDADES en los últimos 10 años.

Tabla N° 34

| Número de veces | Frecuencia | Porcentaje | Porcentaje válido | Porcentaje acumulado |
|-----------------|------------|------------|-------------------|----------------------|
| de 1 a 3 veces | 5 | 25,0 | 25,0 | 25,0 |
| de 4 a 7 veces | 3 | 15,0 | 15,0 | 40,0 |
| de 8 a 10 veces | 12 | 60,0 | 60,0 | 100,0 |
| Total | 20 | 100,0 | 100,0 | |

Para el número de ocasiones en que las familias perdieron animales por enfermedades se establecieron 3 niveles:

- Riesgo medio: de 1 a 3 veces
- Riesgo alto: de 4 a 7 veces
- Riesgo muy alto: de 8 a 10 veces

De esta manera, obtuvimos que de las 20 familias afectadas: un 25% tienen un riesgo medio, un 15% tiene un riesgo alto y un 60% un riesgo muy alto.

Figura N° 32

PROMEDIO DE AFECTACIONES EN LOS ÚLTIMOS 10 AÑOS

de 1 a 3 veces de 4 a 7 veces de 8 a 10 veces

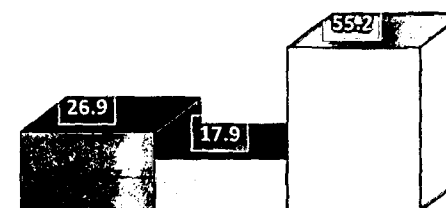
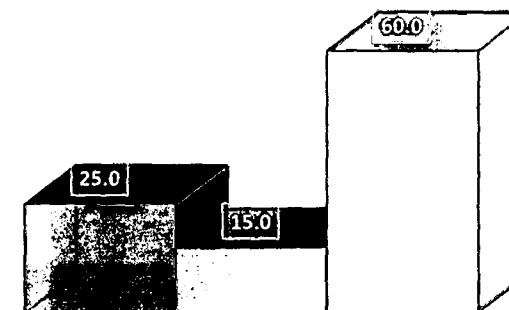


Figura N° 33

PROMEDIO DE AFECTACIONES EN LOS ÚLTIMOS 10 AÑOS

de 1 a 3 veces de 4 a 7 veces de 8 a 10 veces



Afectación de cultivos por eventos climáticos

Pérdida de cultivos por lluvias

Tabla N° 35


| | Frecuencia | Porcentaje | Porcentaje válido | Porcentaje acumulado |
|--------------|------------|--------------|-------------------|----------------------|
| Si | 80 | 90,9 | 90,9 | 90,9 |
| No | 8 | 9,1 | 9,1 | 100,0 |
| Total | 88 | 100,0 | 100,0 | |

En los últimos 10 años, de un total de 88 familias, 80 perdieron animales a causa de enfermedades 8 no fueron afectadas.

Figura N° 34

PORCENTAJE DE FAMILIAS CON CULTIVOS AFECTADOS POR LLUVIAS EN LOS ULTIMOS 10 AÑOS

□ Si □ No



Promedio de CULTIVOS afectados por LLUVIAS en los últimos 10 años

Tabla N° 36

| | Frecuencia | Porcentaje | Porcentaje válido | Porcentaje acumulado |
|-----------------|------------|--------------|-------------------|----------------------|
| de 1 a 3 veces | 30 | 37,5 | 37,5 | 37,5 |
| de 4 a 7 veces | 21 | 26,3 | 26,3 | 63,7 |
| de 8 a 10 veces | 29 | 36,3 | 36,3 | 100,0 |
| Total | 80 | 100,0 | 100,0 | |

Para el número de ocasiones en que las familias perdieron animales por enfermedades se establecieron 3 niveles:

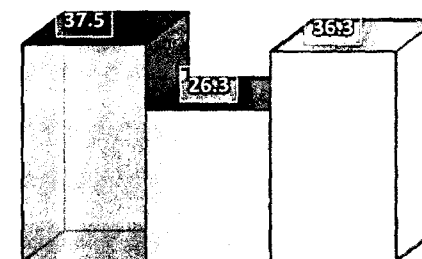
- Riesgo medio: de 1 a 3 veces
- Riesgo alto: de 4 a 7 veces
- Riesgo muy alto: de 8 a 10 veces

De esta manera, obtuvimos que de las 20 familias afectadas: un 37.5% tienen un riesgo medio, un 26.3% tiene un riesgo alto y un 36.3% un riesgo muy alto.

Figura N° 35

PROMEDIO DE AFECTACIONES EN LOS ÚLTIMOS 10 AÑOS

□ de 1 a 3 veces □ de 4 a 7 veces □ de 8 a 10 veces



Pérdida de cultivos por granizadas

Tabla N° 37

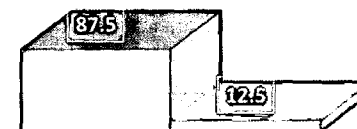
| | Frecuencia | Porcentaje | Porcentaje válido | Porcentaje acumulado |
|--------------|------------|--------------|-------------------|----------------------|
| Si | 77 | 87,5 | 87,5 | 87,5 |
| No | 11 | 12,5 | 12,5 | 100,0 |
| Total | 88 | 100,0 | 100,0 | |

En los últimos 10 años, de un total de 88 familias, 77 perdieron sus cultivos a causa de granizadas y 11 no fueron afectadas por este fenómeno.

Figura N° 36

PORCENTAJE DE FAMILIAS CON CULTIVOS AFECTADOS POR GRANIZADAS EN LOS ULTIMOS 10 AÑOS

Si No



Promedio afectaciones por GRANIZADAS en los últimos 10 años

Tabla N° 38

| | Frecuencia | Porcentaje | Porcentaje válido | Porcentaje acumulado |
|-----------------|------------|--------------|-------------------|----------------------|
| de 1 a 3 veces | 40 | 51,9 | 51,9 | 51,9 |
| de 4 a 7 veces | 20 | 26,0 | 26,0 | 77,9 |
| de 8 a 10 veces | 17 | 22,1 | 22,1 | 100,0 |
| Total | 77 | 100,0 | 100,0 | |

Para el número de ocasiones en que las familias perdieron cultivos por granizadas se establecieron 3 niveles:

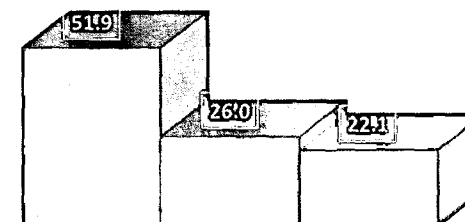
- Riesgo medio: de 1 a 3 veces
- Riesgo alto: de 4 a 7 veces
- Riesgo muy alto: de 8 a 10 veces

De esta manera, obtuvimos que de las 77 familias afectadas: un 51.9% tienen un riesgo medio, un 26% tiene un riesgo alto y un 22.1% un riesgo muy alto.

Figura N° 37

PROMEDIO DE AFECTACIONES EN LOS ÚLTIMOS 10 AÑOS

de 1 a 3 veces de 4 a 7 veces de 8 a 10 veces



Pérdida de cultivos por nevadas

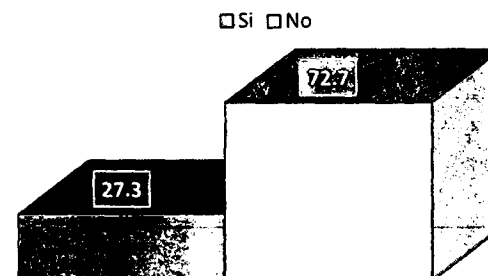
Tabla N° 39

| | Frecuencia | Porcentaje | Porcentaje válido | Porcentaje acumulado |
|-------|------------|------------|-------------------|----------------------|
| | a | e | válido | acumulado |
| Si | 24 | 27,3 | 27,3 | 27,3 |
| No | 64 | 72,7 | 72,7 | 100,0 |
| Total | 88 | 100,0 | 100,0 | |

En los últimos 10 años, de un total de 88 familias, 24 perdieron sus cultivos a causa de las nevadas y 64 no fueron afectadas por este fenómeno.

Figura N° 38

PORCENTAJE DE FAMILIAS CON CULTIVOS AFECTADOS POR NEVADAS EN LOS ULTIMOS 10 AÑOS



Promedio de afectaciones por NEVADAS en los últimos 10 años

Tabla N° 40

| | Frecuencia | Porcentaje | Porcentaje válido | Porcentaje acumulado |
|-----------------|------------|------------|-------------------|----------------------|
| de 1 a 3 veces | 13 | 54,2 | 54,2 | 54,2 |
| de 4 a 7 veces | 10 | 41,7 | 41,7 | 95,8 |
| de 8 a 10 veces | 1 | 4,2 | 4,2 | 100,0 |
| Total | 24 | 100,0 | 100,0 | |

Para el número de ocasiones en que las familias perdieron cultivos por nevadas se establecieron 3 niveles:


- Riesgo medio: de 1 a 3 veces
- Riesgo alto: de 4 a 7 veces
- Riesgo muy alto: de 8 a 10 veces

De esta manera, obtuvimos que de las 24 familias afectadas: un 54.2% tienen un riesgo medio, un 41.7% tiene un riesgo alto y un 4.2% un riesgo muy alto.

Figura N° 39

PROMEDIO DE AFECTACIONES EN LOS ÚLTIMOS 10 AÑOS

▣ de 1 a 3 veces □ de 4 a 7 veces □ de 8 a 10 veces



Pérdida de cultivos por heladas

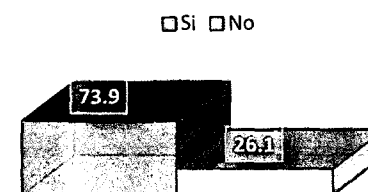
Tabla N° 41

| | Frecuencia | Porcentaje | Porcentaje válido | Porcentaje acumulado |
|-------|------------|------------|-------------------|----------------------|
| Si | 65 | 73,9 | 73,9 | 73,9 |
| No | 23 | 26,1 | 26,1 | 100,0 |
| Total | 88 | 100,0 | 100,0 | |

En los últimos 10 años, de un total de 88 familias, 65 perdieron sus cultivos a causa de las heladas y 23 no fueron afectadas por este fenómeno.

Figura N° 40

PORCENTAJE DE FAMILIAS CON CULTIVOS AFECTADOS POR HELADAS EN LOS ULTIMOS 10 AÑOS



Promedio de afectaciones por HELADAS en los últimos 10 años

Tabla N° 42

| | Frecuencia | Porcentaje | Porcentaje válido | Porcentaje acumulado |
|-----------------|------------|------------|-------------------|----------------------|
| de 1 a 3 veces | 23 | 35,4 | 35,4 | 35,4 |
| de 4 a 7 veces | 20 | 30,8 | 30,8 | 66,2 |
| de 8 a 10 veces | 22 | 33,8 | 33,8 | 100,0 |
| Total | 65 | 100,0 | 100,0 | |

Para el número de ocasiones en que las familias perdieron cultivos por heladas se establecieron 3 niveles:

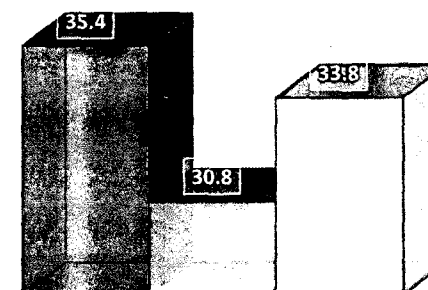
- Riesgo medio: de 1 a 3 veces
- Riesgo alto: de 4 a 7 veces
- Riesgo muy alto: de 8 a 10 veces

De esta manera, obtuvimos que de las 24 familias afectadas: un 54.2% tienen un riesgo medio, un 41.7% tiene un riesgo alto y un 4.2% un riesgo muy alto.

Figura N° 41

PROMEDIO DE AFECTACIONES EN LOS ÚLTIMOS 10 AÑOS

■ de 1 a 3 veces □ de 4 a 7 veces □ de 8 a 10 veces



Pérdida de cultivos por vientos

Tabla N° 43

| | Frecuencia | Porcentaje | Porcentaje válido | Porcentaje acumulado |
|--------------|------------|--------------|-------------------|----------------------|
| Si | 52 | 59,1 | 59,1 | 59,1 |
| No | 36 | 40,9 | 40,9 | 100,0 |
| Total | 88 | 100,0 | 100,0 | |

En los últimos 10 años, de un total de 88 familias, 52 perdieron sus cultivos a causa de los vientos y 36 no fueron afectadas por este fenómeno.

Promedio de afectaciones por VIENTOS FUERTES en los últimos 10 años

Tabla N° 44

| | Frecuencia | Porcentaje | Porcentaje válido | Porcentaje acumulado |
|-----------------|------------|--------------|-------------------|----------------------|
| de 1 a 3 veces | 26 | 50,0 | 50,0 | 50,0 |
| de 4 a 7 veces | 13 | 25,0 | 25,0 | 75,0 |
| de 8 a 10 veces | 13 | 25,0 | 25,0 | 100,0 |
| Total | 52 | 100,0 | 100,0 | |

Para el número de ocasiones en que las familias perdieron cultivos por vientos se establecieron 3 niveles:

- Riesgo medio: de 1 a 3 veces
- Riesgo alto: de 4 a 7 veces
- Riesgo muy alto: de 8 a 10 veces

De esta manera, obtuvimos que de las 52 familias afectadas: un 50% tienen un riesgo medio, un 25% tiene un riesgo alto y otro 25% un riesgo muy alto.

Figura N° 42

PORCENTAJE DE FAMILIAS CON CULTIVOS AFECTADOS POR VIENTOS EN LOS ULTIMOS 10 AÑOS

Si No


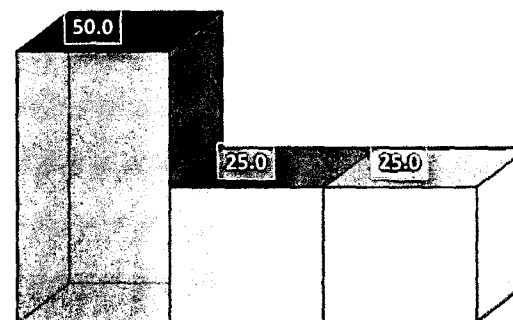


Figura N° 43

PROMEDIO DE AFECTACIONES EN LOS ÚLTIMOS 10 AÑOS

de 1 a 3 veces de 4 a 7 veces de 8 a 10 veces



Pérdida de cultivos por sequías

Tabla N° 45

| | Frecuencia | Porcentaje | Porcentaje válido | Porcentaje acumulado |
|-------|------------|------------|-------------------|----------------------|
| Si | 71 | 80,7 | 80,7 | 80,7 |
| No | 17 | 19,3 | 19,3 | 100,0 |
| Total | 88 | 100,0 | 100,0 | |

En los últimos 10 años, de un total de 88 familias, 71 perdieron sus cultivos a causa de las sequías y 17 no fueron afectadas por este fenómeno.

Figura N° 44

PORCENTAJE DE FAMILIAS CON CULTIVOS AFECTADOS POR SEQUIAS EN LOS ULTIMOS 10 AÑOS

 Sí No


Promedio de afectaciones por SEQUIAS en los últimos 10 años

Tabla N° 46

| | Frecuencia | Porcentaje | Porcentaje válido | Porcentaje acumulado |
|-----------------|------------|------------|-------------------|----------------------|
| de 1 a 3 veces | 26 | 50,0 | 50,0 | 50,0 |
| de 4 a 7 veces | 13 | 25,0 | 25,0 | 75,0 |
| de 8 a 10 veces | 13 | 25,0 | 25,0 | 100,0 |
| Total | 52 | 100,0 | 100,0 | |

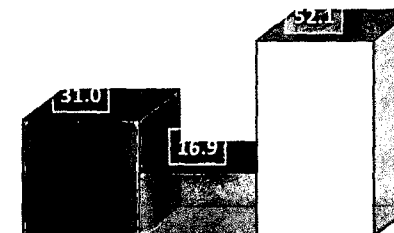
Para el número de ocasiones en que las familias perdieron cultivos por vientos se establecieron 3 niveles:

- Riesgo medio: de 1 a 3 veces
- Riesgo alto: de 4 a 7 veces
- Riesgo muy alto: de 8 a 10 veces

De esta manera, obtuvimos que de las 52 familias afectadas: un 50% tienen un riesgo medio, un 25% tiene un riesgo alto y otro 25% un riesgo muy alto.

Figura N°45

PROMEDIO DE AFECTACIONES EN LOS ÚLTIMOS 10 AÑOS

 de 1 a 3 veces de 4 a 7 veces de 8 a 10 veces


Pérdida de cultivos por enfermedades

Tabla N° 47

| | Frecuencia | Porcentaje | Porcentaje válido | Porcentaje acumulado |
|-------|------------|------------|-------------------|----------------------|
| Si | 18 | 20,5 | 20,5 | 20,5 |
| No | 70 | 79,5 | 79,5 | 100,0 |
| Total | 88 | 100,0 | 100,0 | |

En los últimos 10 años, de un total de 88 familias, 18 perdieron sus cultivos a causa de las enfermedades y 70 no fueron afectadas por este fenómeno.

Figura N° 46

PORCENTAJE DE FAMILIAS CON CULTIVOS AFECTADOS POR ENFERMEDADES EN LOS ULTIMOS 10 AÑOS

Si No



Promedio de CULTIVOS afectados por ENFERMEDADES

Tabla N° 48

| | Frecuencia | Porcentaje | Porcentaje válido | Porcentaje acumulado |
|-----------------|------------|------------|-------------------|----------------------|
| de 1 a 3 veces | 3 | 16,7 | 16,7 | 16,7 |
| de 4 a 7 veces | 1 | 5,6 | 5,6 | 22,2 |
| de 8 a 10 veces | 14 | 77,8 | 77,8 | 100,0 |
| Total | 18 | 100,0 | 100,0 | |

Para el número de ocasiones en que las familias perdieron cultivos por enfermedades se establecieron 3 niveles:

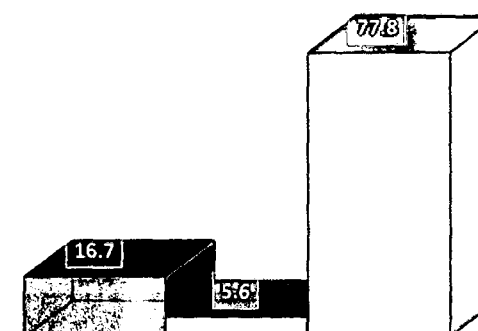
- Riesgo medio: de 1 a 3 veces
- Riesgo alto: de 4 a 7 veces
- Riesgo muy alto: de 8 a 10 veces

De esta manera, obtuvimos que de las 18 familias afectadas: un 16.7% tienen un riesgo medio, un 5.6% tiene un riesgo alto y un 77.8% un riesgo muy alto.

Figura N° 47

PROMEDIO DE AFECTACIONES EN LOS ÚLTIMOS 10 AÑOS

de 1 a 3 veces de 4 a 7 veces de 8 a 10 veces



Información Pecuaria

Animales mayores y menores

Crianza de animales menores

En nuestra comunidad, por lo general, criamos gallinas, patos y cuyes para la alimentación de nuestras familias y en algunos casos para la venta en el mercado local.

De acuerdo a los resultados de nuestro censo comunal, las cantidades aproximadas de nuestros animales menores:

| Animales menores | Cantidad |
|------------------|----------|
| Gallinas | 315 |
| Patos | 25 |
| Cuyes | 2351 |

47

Crianza de animales mayores

En cuanto a la ganadería en Siusa tenemos vacunos, ovinos y porcinos y en menor cantidad, camélidos y equinos, las cantidades aproximadas son:

| Ganado | Cantidad |
|-----------|----------|
| Vacunos | 72 |
| Ovinos | 544 |
| Porcinos | 110 |
| Equinos | 88 |
| Camélidos | 14 |

Algunas familias crían otras especies, para tener un ingreso económico extra, como truchas y abejas.

Crianza de animales domésticos

En la comunidad también hay familias que tienen mascotas, en su mayoría perros y gatos, la cantidad aproximada de estos animales domésticos es la siguiente:

| Animales | Cantidad |
|----------|----------|
| Perros | 65 |
| Gatos | 55 |

Estos últimos datos se indagaron con la finalidad de organizar mejor el tema de limpieza y orden en los caminos y lugares públicos de la comunidad.

Nuestras actividades económicas

Actividades económicas principales

En nuestra comunidad, hay familias cuyas actividades económicas principales son la agricultura y ganadería con un 43,2%, seguida de la construcción con un 39,8%, actividad que agrupa los trabajos como mano de obra calificada, no calificada, peones, albañiles, obreros. Asimismo, el turismo es otra actividad importante para estas familias que representa el 12,5%; lo que implica que existe un creciente interés por incrementar el potencial turístico en nuestra comunidad.

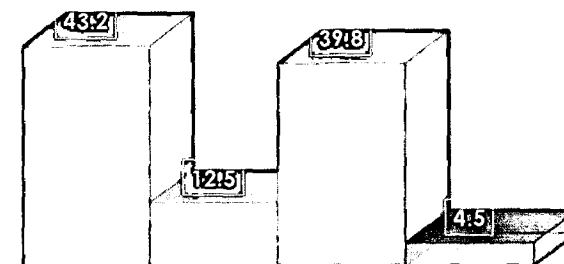
Tabla N° 49 – Actividades económicas principales

| | Frecuencia | Porcentaje | Porcentaje válido | Porcentaje acumulado |
|--|------------|------------|-------------------|----------------------|
| Actividades agropecuarias | 38 | 43,2 | 43,2 | 43,2 |
| Actividades relacionadas con el turismo | 11 | 12,5 | 12,5 | 55,7 |
| Actividades relacionadas con la Construcción | 35 | 39,8 | 39,8 | 95,5 |
| Otros Servicios | 4 | 4,5 | 4,5 | 100,0 |
| Total | 88 | 100,0 | 100,0 | |

Figura N° 48

ACTIVIDAD ECONOMICA PRINCIPAL

- ▣ actividades agropecuarias
- ▣ Actividades relacionadas al turismo
- ▣ Actividades relacionadas a la construcción
- ▣ Otros



Actividades económicas complementarias

En Siusa, las familias tenemos una economía variada; por ello, de manera adicional a nuestras actividades principales realizamos labores complementarias como se detalla a continuación:

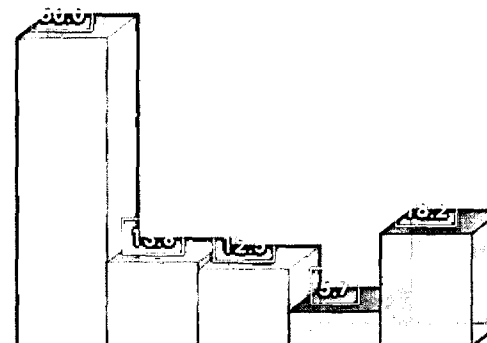
Tabla N° 50 – Actividad económica complementaria

| | Frecuencia | Porcentaje | Porcentaje válido | Porcentaje acumulado |
|--|------------|--------------|-------------------|----------------------|
| Actividades agropecuarias | 44 | 50,0 | 50,0 | 50,0 |
| Actividades relacionadas con el turismo | 12 | 13,6 | 13,6 | 63,6 |
| Actividades relacionadas con la Construcción | 11 | 12,5 | 12,5 | 76,1 |
| Otros | 5 | 5,7 | 5,7 | 81,8 |
| Sin actividad económica secundaria | 16 | 18,2 | 18,2 | 100,0 |
| Total | 88 | 100,0 | 100,0 | |

Figura N° 49

ACTIVIDAD ECONOMICA COMPLEMENTARIA

- ▣ Actividades agropecuarias
- ▣ actividades relacionadas con el turismo
- ▣ actividades relacionadas con la construcción
- ▣ Otros
- ▣ Sin actividad económica complementaria



Nuestras tradiciones y festividades

Durante el año hay diversas actividades en las que participamos, festividades del distrito de San Salvador y de las comunidades vecinas. La fiesta más importante para nuestra comunidad es el aniversario, el 21 de diciembre, en esta fecha se realizan actividades variadas conmemorativas y de confraternidad como campeonatos, concursos. La ocasión también es propicia para el reencuentro de familiares y la visita de instituciones.

| | Enero | Febrero | Marzo | Abril | Mayo | Junio | Julio | Agosto | Setiembre | Octubre | Noviembre | Diciembre |
|------------|-----------|--|-----------|--------------------------------------|--|---|---|-------------------------------------|---|---|---|--|
| Festividad | Año Nuevo | Unu raquina (fiesta de comadres en Occoruro) | Camavales | Semana Santa San Marcos Waka T'inkay | Día de la Madre y festival del cuy en San Salvador | Fiesta de San Juan | Fiestas patrias, desfile cívico | Pago a la Pachamama (Llama T'inkay) | Festividad del Señor de Huanca (8 al 21 de setiembre) | Festividad de la Virgen del Rosario (7 y 8 de octubre) en Ccamahua, sector Hualhúa. | Fiesta de Todos los Santos (1 de noviembre) | Aniversario de la comunidad de Siusa (21 de diciembre): campeonatos, concursos, visita de instituciones. |
| | | Aniversario del Distrito de San Salvador (18 de febrero) | | Pasantías de otras comunidades | Cruz Velacuy (3 de mayo) | Día del Campesino y Oveja T'inkay (24 de junio) | Aniversario de la Iglesia Maranata en Siusa (28 de julio) | Visitas turísticas y pasantías. | Tablada Ganadera (14 de setiembre) | | | |
| | | | | | Aniversario de la Iglesia Asamblea de Dios. | Corpus Cristi (cuy qanqa) Visitas turísticas y pasantías a la comunidad. | Visitas turísticas y pasantías | | | | | |

Nuestro calendario agrícola

En Siusa trabajamos productos diversificados para asegurar nuestra alimentación, entre los principales cultivos tenemos papa, oca, olluco, maíz, tarwi, linaza, quinua, habas, trigo, cebada, arveja, frejoles, kiwicha.

A lo largo del año nuestra actividad agrícola se planifica de acuerdo al siguiente calendario, cabe mencionar que este está sujeto a modificaciones según las variaciones del clima.

| ENERO | FEBRERO | MARZO | ABRIL | MAYO | JUNIO | JULIO | AGOSTO | SEPTIEMBRE | OCTUBRE | NOVIEMBRE | DICIEMBRE |
|---|--|--|---|--|---|---|--|--|--|--|--|
| Aporque: Papa, Añu, Oqa, Olluco. | Aporque: Habas, Quinua, Arvejas Deshierbe: Trigo, Cebada, Linaza. | Volteado: Terreno descansado. | Cosecha: Oqa, Añu Volteado: Terreno descansado. | Cosecha: Papa, Añu, Olluco, Maíz. Volteado: Terreno descansado. | Selección de semilla: Papa Cosecha: Habas Trigo, quinua y Cebada. | Siembra: Papa nativa. Cosecha: Quinua, Tarwi, Cebada, Trigo, Arvejas. | Siembra: Papa nativa, Maíz. Cosecha: Quinua, Tarwi, Cebada, Trigo, Arvejas. | Gran Siembra: Papa nativa, Oqa, Olluco, Añu, Habas, Tarwi. | Siembra: Papa mejorada, Habas, Tarwi. | Siembra: Habas, Arvejas, Cebada. | Gran Siembra: Cebada, Trigo, Avena, Quinua, Linaza, Cebada. |

Perspectiva Climática

En nuestra comunidad tenemos una mirada propia de las variaciones del clima y como han ido evolucionando a lo largo de los años, comenzamos por nuestras apreciaciones del pasado, antes del año 2000, para luego describir al clima en el presente, con esta base tenemos también una perspectiva climática a futuro, unos 20 años en adelante.

| | ENERO | FEBRERO | MARZO | ABRIL | MAYO | JUNIO | JULIO | AGOSTO | SEPTIEMBRE | OCTUBRE | NOVEMBRE | DICIEMBRE |
|---|---------------------------------|-------------|-------------|---------|---------|-----------|---------|-------------|------------|-----------|-------------|-----------|
| PASADO | Presencia esporádica de granizo | | | | | | | Vientos | | Inicio de | | |
| | Lluvias | Lluvias | Lluvias | Sequía | Helada | Helada | Helada | Helada | Vientos | lluvias | Lluvias | Lluvias |
| PRESENTE | Lluvias | Lluvias | Lluvias | | Lluvias | | | Lluvias | | | | |
| | esporádicas | esporádicas | esporádicas | Lluvias | Granizo | Helada | Helada | esporádicas | Vientos | Sequía | Sequía | Lluvias |
| FUTURO 20 años en adelante | | | | | | Lluvias | | | | | | |
| | Lluvias | Sequía | Lluvias | Lluvias | Lluvias | esporádic | Heladas | Heladas | | Heladas | Sequías | Lluvias |
| | esporádicas | | | | | cas | | | | | esporádicas | Sequía |
| | | | | | | Helada | Vientos | Vientos | | | | |
| | | | | | | | | Lluvias | | | | |

Nuestra Organización

La Asamblea General de Comuneros

La Asamblea General de Comuneros es nuestra máxima autoridad, aquí se toman las decisiones determinantes. Siusa está constituida por comuneros que hemos establecido nuestra propia dinámica de organización y relaciones sociales y económicas, por familias campesinas unidas por un origen común, por compartir una misma cultura, lengua, actividades productivas y de comercio.

Nos regimos por la Ley de Comunidades Campesinas N° 24656, el Estatuto de Comunidades Campesinas y su nuestro Reglamento Interno.

Directiva Comunal

Son 7 los miembros que conforman la Junta Directiva Comunal, ellos son elegidos por un lapso de 2 años, mediante voto popular en asamblea general, donde participan todos los miembros empadronados de la comunidad.

Para el periodo 2015 – 2016, los miembros de la Junta Directiva son:

Presidente: Porfirio Quispe Yapu
Vicepresidente: Gabriel Curo Yapu
Secretario: Gumerciendo Quispe Manttupa
Tesorero: Nicolasa Quispe Pinchi
Fiscal: Carmen Manuttupa Cusiquispe
Vocal 1: Damiana Manuttupa Yapu
Vocal 2: Celedonio Quispe Manuttupa

Comités Especiales

Los comités especiales; así como las asociaciones, son formas de organización para atender problemas más específicos que surgen en la comunidad, como el acceso a los programas de ayuda ofrecida por organizaciones externas, administración de recursos, seguridad, etc.

- **Comité de Regantes:** Se encarga de la administración y manejo del uso racional del agua para riego.
- **Comité de JASS:** Su función se centra en la administración y el uso racional de los servicios de agua y saneamiento.
- **Comité de Vaso de Leche:** Está a cargo de la distribución de leche y otros víveres entre grupos vulnerables: niños menores de 05 años, madres gestantes y ancianos, los cuales están empadronados en la comunidad.
- **Comité de Seguridad:** Equipo que se encarga de vigilar la seguridad en la comunidad.
- **Comité de Recursos Naturales:** Gestiona y cuida las plantas y recursos comunales vela por el medio ambiente.
- **Defensoría de los Derechos Humanos:** Esté comité reporta y concilia casos de violencia familiar.
- **Comité de APAFA:** Se encargan de velar por el bienestar de los estudiantes de la comunidad.
- **Comité de Investigación:** Este equipo se conformó con el objetivo de acompañar estrategias de desarrollo comunal, así mismo, el proceso de construcción del presente Plan de Desarrollo Local de la Comunidad de Siusa.

Asociaciones

- **Asociación de Artesanos:** Grupo de comuneros que elaboran y comercializan productos artesanales, sobre todo en tejido plano, además participan de ferias y concursos organizados en el distrito de San Salvador, y a nivel de la región cusco.
- **Asociación de Productores de Cuyes:** Gestionan, producen y comercializan sus cuyes, también participan de ferias y concursos organizados en el distrito de San Salvador y en otras ferias de la región Cusco.

Análisis NOPS

En talleres que se realizaron con la presencia de la mayoría de los miembros de la comunidad y con la guía de los facilitadores, desarrollamos el análisis NOPS, la identificación de nuestras Necesidades, Oportunidades, Problemas y Soluciones, centrados en la información y comunicación de nuestra comunidad.

56

- **Las Necesidades**

Es necesario responder a la interrogante **¿Qué necesidades tenemos en la comunidad?** De esta manera se describen la falta de insumos materiales o psicológicos que la comunidad percibe como importantes para mejorar su bienestar.

- **Las Oportunidades**

Se parte de la pregunta **¿Qué oportunidades tenemos frente a nuestras necesidades?** Son ocasiones que podrían estar presentes en ciertas situaciones y que si se explotan apropiadamente pueden convertirse en insumos valiosos a los esfuerzos para mejorar las condiciones de vida de la comunidad.

- **Los Problemas**

En este punto la premisa es **¿Por qué no podemos cubrir nuestras necesidades?** Se trata de las situaciones negativas y no deseadas que impiden o detienen a las comunidades para lograr sus necesidades básicas.

- **Las Soluciones**

En base a la pregunta **¿Qué podemos hacer para cubrir nuestras necesidades?**, identificamos los modos de tratar con las situaciones difíciles, planteamientos e ideas de la población para encontrar salida a los problemas.

Para el análisis de nuestras Necesidades, Oportunidades, Problemas y Soluciones (NOPS), por acuerdo de los miembros del Comité de Investigación y de la Junta Directiva Comunal, priorizamos 8 ejes temáticos, en base a ellos se trabajó en los talleres.

- Educación
- Cambio climático
- Organización comunal
- Desarrollo agropecuario
- Agua y saneamiento
- Juventud
- Salud
- Identidad y promoción cultural

EDUCACIÓN

| Necesidades | Oportunidades |
|---|---|
| Más docentes para el nivel secundario de la Institución Educativa de Sicllabamba. | Organizaciones No Gubernamentales (ONG) y otras instituciones aliadas interesadas temas educativos como Caritas Cusco, UNICEF, Universidad Nacional de San Antonio Abad del Cusco (UNSAAC). |
| Biblioteca y centro de cómputo para los estudiantes de la comunidad. | |
| Docentes de la Institución Educativa de Sicllabamba capacitados y más comprometidos con la labor educativa. | |
| Escuelas de padres y talleres para el fortalecimiento de la comunicación entre padres e hijos. | Psicólogos del Centro de Salud de San Salvador y de las instituciones aliadas. |
| | La Institución Educativa de Sicllabamba cuenta con los niveles: inicial, primaria y secundaria. |
| | Estimulación temprana para los niños y niñas de la comunidad, a partir de los 3 años asisten a PRONOEI. |

58

| Problemas | Soluciones |
|--|--|
| Actitudes inadecuadas de algunos docentes, no respetan su horario de llegada a clases y tienen muchas faltas injustificadas. | Docentes más comprometidos con sus horarios de trabajo y sus estudiantes. |
| Escasa capacitación a los docentes de la Institución Educativa de Sicllabamba. | Mayor capacitación a los docentes de la Institución Educativa de Sicllabamba. |
| Cantidad insuficiente de docentes para la Institución Educativa de Sicllabamba. | Número adecuado de docentes para la Institución Educativa de Sicllabamba. |
| Ausencia de espacios para el fortalecimiento del aprendizaje de los estudiantes fuera del horario escolar. | Existencia de espacios para el fortalecimiento del aprendizaje de los estudiantes fuera del horario escolar. |
| Comunicación débil entre padres e hijos, generando deserción escolar sobre todo en jóvenes de secundaria. | Comunicación fortalecida entre padres e hijos, disminuyendo la deserción escolar. |

CAMBIO CLIMÁTICO

| Necesidades | Oportunidades |
|---|--|
| Conocimientos sobre alternativas para afrontar la escasez de agua y otros efectos del cambio climático. | Presencia de instituciones que trabajan el tema de cambio climático, como el Programa de Adaptación al Cambio Climático. |
| Viviendas seguras para el riesgo de desastres en un contexto de cambio climático. | Buena relación con el Centro de Estudios y Prevención de Desastres PREDES, institución que podría desarrollar proyectos en la comunidad. |
| Andenes en la comunidad para estabilizar taludes y reducir el riesgo de derrumbes. | |
| Conocimientos sobre la gestión adecuada de cultivos en un contexto de cambio climático. | Programa <i>Haqu Wiñay</i> de FONCODES y el trabajo con promotores comunales |
| Mayor cantidad de plantas nativas en la comunidad que contribuyan a reducir los efectos del cambio climático. | |

| Problemas | Soluciones |
|---|--|
| Escasa capacitación a los comuneros sobre alternativas y tecnologías para afrontar la escasez de agua y otros efectos del riesgo de desastres en un contexto de cambio climático. | Mayor capacitación en cosecha de agua y otras alternativas para afrontar el riesgo de desastres en un contexto de cambio climático |
| Incremento de derrumbes y deslizamientos a causa de las intensas lluvias. | Identificación de zonas en riesgo y construcción de andenes para la comunidad. |
| Viviendas afectadas por diversos fenómenos ocasionados por el cambio climático. | Capacitación en construcción de viviendas seguras ante el riesgo de desastres en un contexto de cambio climático. |
| Cultivos afectados por lluvias, heladas, granizadas y otros fenómenos naturales. | Disminución de cultivos afectados por lluvias, heladas, granizadas y otros fenómenos. |
| Inadecuada conservación y cuidado de plantas nativas. | Conservación y cuidado adecuado de las plantas nativas de la comunidad, a través de actividades de forestación de la comunidad. |
| Ocurrencia de incendios forestales en la comunidad. | Reducir la ocurrencia de incendios forestales en la comunidad y sus efectos negativos en el ambiente. |
| Incremento de enfermedades causadas por el exceso de frío y exceso de calor. | Disminución de enfermedades causadas por el exceso de frío y exceso de calor. |

| | |
|---|---|
| Ocurrencia de siniestros, como la muerte de personas a causa de tormentas eléctricas. | Disminución de la ocurrencia de siniestros, como la muerte de personas, a causa de las tormentas eléctricas. |
| Vulnerabilidad de terrenos de cultivo y viviendas por la presencia de la falla geológica de <i>Taruskay</i> en la comunidad | Disminución de la vulnerabilidad de terrenos y viviendas por la presencia de la falla geológica de <i>Taruskay</i> en la comunidad. |
| Proceso de pérdida de conocimientos ancestrales de las familias para afrontar peligros como deslizamientos, heladas, sequías, lluvias intensas. | Recuperación de conocimientos ancestrales para afrontar el riesgo climático que afecta a la comunidad. |

ORGANIZACIÓN COMUNAL

| Necesidades | Oportunidades |
|---|---|
| Talleres de capacitación para los líderes de la comunidad en temas de gobernabilidad. | Buena relación con el Centro Bartolomé de las Casas (CBC). |
| Mujeres lideresas en la comunidad que puedan conformar un Comité de Mujeres para velar por sus derechos y acceso a oportunidades. | Programa Sociales del gobierno como: Juntos y Vaso de Leche, y presencia de instituciones que se interesen en trabajar con las mujeres de la comunidad. |
| Claras delimitaciones territoriales con las comunidades vecinas. | Representación de la comunidad en la Municipalidad Distrital de San Salvador (tenemos un regidor de Siusa para la gestión 2015-2018) |
| Jóvenes más comprometidos con las actividades comunales. | Proyectos para jóvenes impulsados desde la Municipalidad Distrital de San Salvador en la comunidad. |

| Problemas | Soluciones |
|---|--|
| Escaso conocimiento de experiencias positivas en organización comunal de otras zonas y poblaciones. | Mayor conocimiento de experiencias positivas en organización comunal de otras zonas y poblaciones. |
| Escasa formación de lideresas de la comunidad, poca organización de las mujeres. | Mayor formación de lideresas de la comunidad y fortalecimiento de capacidades de las mujeres. |
| Delimitaciones territoriales poco claras con comunidades aledañas. | Delimitaciones territoriales más claras con las comunidades aledañas. |
| Poco interés de los jóvenes para participar de actividades comunales. | Más interés y mayor participación de los jóvenes en las actividades comunales. |

DESARROLLO AGROPECUARIO

| Necesidades | Oportunidades |
|---|--|
| Agricultores capacitados para optimizar la producción en la comunidad. | Acceder a mercados regionales a través de la gestión con autoridades del Gobierno Regional de Cusco. |
| Reserva de semillas nativas de papa para mejorar la producción de este tubérculo en la comunidad. | Presencia de FONCODES en la comunidad, que desarrolla proyectos agrícolas diversos. |
| Comuneros especializados en crianza y mejoramiento de cuyes. | |
| Sistemas de riego tecnificado para los cultivos en la comunidad | Proyecto <i>Haqu Wiñay</i> desarrollado por FONCODES en la microcuenca de Chuecamayo. |
| Productos agrícolas de mayor calidad y más competitivos en el mercado local. | |
| Medio de transporte continuo en la ruta San Salvador – Siusa y viceversa. | Gerencia de Transportes de la Municipalidad Distrital de San Salvador. |

| Problemas | Soluciones |
|--|---|
| Escasa capacitación en temas agropecuarios a los miembros de la comunidad. | Organización de ferias agrícolas y capacitación a los miembros de la comunidad Chuecamayo. |
| Disminución de semillas nativas de papa. | Recuperación y conservación de semillas nativas de papa. |
| Escases de galpones para crianza de cuyes. | Ampliación y mejoramiento de galpones para la crianza de cuyes. |
| Escaso conocimiento de técnicas y sistemas de riego. | Mayor conocimiento de técnicas y sistemas de riego. |
| Incremento de plagas y enfermedades poco conocidas para los cultivos, y disminución de saberes sobre remedios caseros. | Eliminación de plagas y enfermedades poco conocidas de los cultivos con la utilización de remedios caseros. |
| Poca competitividad de los productos agrícolas de la comunidad en el mercado local. | Mayor competitividad de los productos agrícolas de la comunidad en el mercado local. |
| Escaso transporte desde San Salvador hacia la comunidad y mal estado de los caminos. | Transporte continuo desde San Salvador a Siusa y buen estado de los caminos de la comunidad. |

AGUA Y SANEAMIENTO

| Necesidades | Oportunidades |
|--|---|
| Conocimientos sobre gestión y manejo adecuado de residuos sólidos. | Apoyo del Centro de Estudios y Prevención de Desastres (PREDES) que también trabaja el tema de gestión de residuos sólidos. |
| Tuberías y caños de la comunidad en buen estado. | Oficina Municipal de Saneamiento Básico Rural (OMSABAR) de San Salvador, para gestionar apoyo para la comunidad. |
| Rellenos sanitarios orgánicos e inorgánicos para cada familia. | |

| | |
|---|--|
| Saneamiento básico para la comunidad | Programa Nacional de Saneamiento Básico Rural del Ministerio de Vivienda, Construcción y Saneamiento. |
| Conocimientos sobre una adecuada gestión de plantaciones de eucalipto para una mejor disponibilidad de agua. | Proyecto <i>Ordenamiento Participativo del Territorio en la Región Andina</i> desarrollado por el Centro Bartolomé de las Casas. |

| Problemas | Soluciones |
|--|---|
| Inadecuada gestión de las plantaciones de eucalipto, lo que genera disminución del agua disponible en la comunidad. | Adecuada gestión de las plantaciones de eucalipto para evitar la disminución del agua disponible en la comunidad. |
| Poca organización de las familias para la limpieza comunal de ríos y fuentes de agua. | Mayor organización de las familias para la limpieza comunal de ríos y fuentes de agua. |
| Débil organización de la Junta Administradora de Servicios y Saneamiento (JASS) | Fortalecimiento de la organización de la Junta Administradora de Servicios y Saneamiento (JASS). |
| Incumplimiento de cuotas familiares para agua y saneamiento. | Cumplimiento oportuno de las cuotas familiares para agua y saneamiento. |
| Inadecuado mantenimiento de tuberías y caños en la comunidad. | Adecuado mantenimiento de tuberías y caños en la comunidad. |
| Incumplimiento de acuerdos de limpieza comunal e inadecuado manejo de residuos sólidos por parte de algunas familias. | Cumplimiento de los acuerdos de limpieza comunal y adecuado manejo de residuos sólidos en Siusa. |
| Escasos rellenos sanitarios orgánicos e inorgánicos para cada familia en la comunidad. | Cantidad apropiada de rellenos sanitarios orgánicos e inorgánicos para cada familia en la comunidad. |

SALUD

| Necesidades | Oportunidades |
|---|--|
| Conocimientos para el cuidado adecuado de la salud ante la presencia de heladas y otros fenómenos naturales. | Centro de Salud de San Salvadores y promotores de salud en la comunidad. |

| | |
|--|--|
| Conocimientos para prevenir las infecciones respiratorias agudas (IRAS), sobre todo en los niños. | |
| Servicio de ambulancia para el traslado de los comuneros en emergencia hacia el Centro de Salud de San Salvador. | Presencia de instituciones interesadas en el trabajo por la salud, como Caritas Cusco. |
| Conocimientos sobre nutrición infantil y buena alimentación con los productos cultivados en la comunidad. | Apoyo de Programas sociales como Vaso de leche, Qali Warma y Juntos. |

| Problemas | Soluciones |
|---|--|
| Incremento de la vulnerabilidad en la salud de la población por presencia de heladas y otros fenómenos naturales. | Disminución de la vulnerabilidad en la salud de la población por presencia de heladas y otros fenómenos naturales. |
| Incremento de casos de infecciones respiratorias agudas (IRAS) en niños y niñas de la comunidad. | Disminución de casos de infecciones respiratorias agudas (IRAS) en niños y niñas de la comunidad. |
| Escaso transporte para el traslado de comuneros en emergencia hacia el Centro de Salud de San Salvador. | Transporte continuo para el traslado de comuneros en emergencia hacia el Centro de Salud de San Salvador. |
| Inadecuado cuidado de la salud de las familias, escasa sensibilización en la importancia de la higiene personal y el consumo de agua hervida. | Adecuado cuidado de la salud de las familias, mayor sensibilización en la importancia de la higiene personal y el consumo de agua hervida. |
| Alto índice de desnutrición crónica infantil. | Bajo índice de desnutrición crónica infantil. |

JUVENTUD

| Necesidades | Oportunidades |
|---|---|
| <p>Acceso a educación superior técnica y profesional para los jóvenes que culminaron la secundaria.</p> | <p>Creación de un instituto de educación superior en San Salvador.</p> <p>Acceso a programas sociales del Estado, en temas educativos, como Beca 18.</p> <p>La Municipalidad Distrital de San Salvador ofrece preparación pre universitaria para los jóvenes.</p> |
| <p>Orientación en salud sexual y reproductiva para los jóvenes de la comunidad.</p> | <p>Presencia de instituciones interesadas en el trabajo con jóvenes, como en Centro Bartolomé de las Casas (CBC), Universidad Nacional de San Antonio Abad del Cusco (UNSAAC).</p> |
| <p>Comité de Jóvenes de Siusa, que facilite el mayor involucramiento de los jóvenes con las actividades de la comunidad.</p> | |

| Problemas | Soluciones |
|--|--|
| <p>Escasas oportunidades para que los jóvenes de la comunidad continúen con sus estudios superiores.</p> | <p>Mayores oportunidades para que los jóvenes de la comunidad continúen con sus estudios superiores.</p> |
| <p>Jóvenes desmotivados para continuar con sus estudios superiores.</p> | <p>Jóvenes motivados para continuar con sus estudios superiores.</p> |
| <p>Escasa orientación en temas de sexualidad y planificación familiar para los jóvenes de la comunidad.</p> | <p>Mayor orientación en temas de salud sexualidad para los jóvenes de la comunidad.</p> |

| | |
|---|--|
| Poco interés de los jóvenes para participar de actividades comunales. | Más interés y mayor participación de los jóvenes en las actividades comunales. |
|---|--|

IDENTIDAD Y PROMOCIÓN CULTURAL

| Necesidades | Oportunidades |
|---|--|
| Conocimientos sobre gestión turística y promoción de la comunidad como destino para el turismo vivencial. | Promoción del turismo vivencial de la comunidad a nivel regional, nacional e internacional. |
| | Turistas que visitan la comunidad y que pueden ser un buen medio de promoción del turismo vivencial. |
| | Internet y redes sociales para promocionar el turismo vivencial de nuestra comunidad. |
| Caminos de herradura conservados y en buen estado. | Proyecto <i>Ordenamiento Participativo del Territorio en la Región Andina</i> , desarrollado por el Centro de Estudios y Prevención de Desastres (PREDES). |
| Espacios de venta y promoción de nuestros productos artesanales, como mercados y ferias. | Ferias Artesanales en el distrito de San Salvador, en la provincia de Calca y otras en la ciudad de Cusco. |

66

| Problemas | Soluciones |
|--|--|
| Escaso conocimiento sobre temas de gestión turística para desarrollar el potencial turístico de la comunidad. | Mayor conocimiento sobre temas de gestión turística para desarrollar el potencial turístico de la comunidad. |
| Inadecuada conservación y mantenimiento de los caminos de herradura para la movilización de los turistas y la población. | Adecuada conservación y mantenimiento de los caminos de herradura para la movilización de turistas y la población. |

| | |
|--|--|
| Escasa promoción y difusión de las actividades de turismo vivencial que se realizan en Siusa. | Mayor promoción y difusión de las actividades de turismo vivencial que se realizan en Siusa. |
| Escaso acceso a espacios de venta de productos artesanales: ferias y mercados. | Mayor acceso a espacios de venta de productos artesanales: ferias y mercados. |

Planificación de Nuestro Desarrollo

Nuestra Visión

Siusa al 2021 es una comunidad campesina organizada con condiciones que permiten el desarrollo de todos sus miembros y fomentan la igualdad de género, con conocimiento de estrategias que le permiten adaptarse al cambio climático. Una comunidad que logra buenos resultados en sus actividades agropecuarias. Sus tradiciones y costumbres están fortalecidas con un espacio importante para el turismo vivencial, donde todos sus miembros trabajan en armonía, comprometidos con la protección de sus recursos naturales y con oportunidades de acceder a mejores servicios de educación y salud.

67

Nuestra Misión

Somos una comunidad modelo, *Qollana Ayllu*, buscamos promover el desarrollo sostenible de nuestra comunidad y el bienestar de los comuneros a través del fortalecimiento de nuestras potencialidades como el turismo, la artesanía, la crianza de cuyes y la producción agrícola; con el objetivo de alcanzar una mejor calidad de vida y un lugar apropiado para el crecimiento de nuestros hijos.

Nuestros Problemas Priorizados

Luego de trabajar en la identificación de nuestras Necesidades, Oportunidades, Problemas y Soluciones en talleres de participación masiva, realizamos reuniones con los principales líderes de nuestra comunidad, entre ellos, los miembros del Comité de Investigación y representantes de la Junta Directiva Comunal, se observó que la información obtenida era extensa; por tanto, se planteó la priorización de los problemas planteados por la comunidad, así con base en el diálogo, las opiniones diversas de los representantes comunales y de acuerdo a nuestros principales ejes temáticos, obtuvimos los siguientes problemas priorizados:

Educación

- Escasa capacitación a los docentes de la Institución Educativa de Sicllabamba.
- Ausencia de espacios para el fortalecimiento del aprendizaje de los estudiantes fuera del horario escolar.
- Comunicación débil entre padres e hijos, generando deserción escolar sobre todo en jóvenes de secundaria.

68

Cambio Climático

- Escasa capacitación a los comuneros sobre alternativas y tecnologías para afrontar la escasez de agua y otros efectos del riesgo de desastres en un contexto de cambio climático.
- Incremento de vulnerabilidad ante derrumbes y deslizamientos por causa de las intensas lluvias.
- Incremento de viviendas afectadas por diversos fenómenos ocasionados por el cambio climático.
- Incremento de cultivos afectados por lluvias, heladas, granizadas y otros fenómenos naturales.
- Ocurrencia de siniestros, como la muerte de personas a causa de tormentas eléctricas.
- Incremento de la vulnerabilidad de terrenos de cultivo y viviendas por la presencia de una falla geológica en la comunidad.

Organización Comunal

- Escaso conocimiento de experiencias positivas en organización comunal de otras zonas y poblaciones.
- Escasa formación de lideresas de la comunidad, poca organización de las mujeres.
- Poco interés de los jóvenes para participar de actividades comunales.
- Incumplimiento de acuerdos de limpieza comunal e inadecuado manejo de residuos sólidos por parte de algunas familias.

Desarrollo Agropecuario

- Buscar, reconocer y recuperar las variedades de papa nativa e iniciar el sembrado y la conservación.
- Gestionar capacitación para el mejoramiento de la crianza de cuyes y la adecuación de galpones con tamaño y división de jaulas.
- Gestionar capacitación en técnicas y sistemas de riego para los productores agrícolas.
- Gestionar capacitación para mejorar la calidad de la producción agropecuaria de la comunidad y ser más competitivos en el mercado local.
- Impulsar la organización de ferias agrícolas en la microcuenca de Chuecamayo.
- Gestionar capacitación para mejorar la producción agropecuaria, promover la selección de semillas de mejor calidad.

69

Agua y Saneamiento

- Disminución de semillas nativas de papa.
- Escases de galpones para crianza de cuyes.
- Escaso conocimiento de técnicas y sistemas de riego.
- Poca competitividad de los productos agrícolas de la comunidad en el mercado local.

Salud

- Inadecuada gestión de las plantaciones de eucalipto, lo que genera disminución del agua disponible en la comunidad.
- Poca organización de las familias para la limpieza comunal de ríos y fuentes de agua.
- Débil organización de la Junta Administradora de Servicios y Saneamiento (JASS)

- Escasos rellenos sanitarios orgánicos e inorgánicos para cada familia en la comunidad.

Juventud

- Escasas oportunidades para que los jóvenes de la comunidad continúen con sus estudios superiores.
- Jóvenes desmotivados para continuar con sus estudios superiores.
- Escasa orientación en temas de sexualidad y planificación familiar para los jóvenes de la comunidad.
- Poco interés de los jóvenes para participar de actividades comunales.

Identidad y Promoción Cultural

- Escaso conocimiento sobre temas de gestión turística para desarrollar el potencial turístico de la comunidad.
- Inadecuada conservación y mantenimiento de los caminos de herradura para la movilización de los turistas y la población.
- Escasa promoción y difusión de las actividades de turismo vivencial que se realizan en Siusa.
- Escaso acceso a espacios de venta de productos artesanales: ferias y mercados.

Nuestro Plan de Acción Comunal

Con la participación de nuestras autoridades, líderes y miembros de la comunidad, se construyó nuestro Plan de Acción Comunal, en base a nuestros principales problemas y ejes temáticos priorizados, en diversos talleres de trabajo conjunto y participativo con el soporte de los investigadores; de esta manera, planteamos soluciones, acciones concretas a realizar, se definieron los responsables de las tareas y actividades; asimismo, identificamos a nuestros aliados y establecimos los cronogramas correspondientes.

EDUCACIÓN

| Problema | Solución | Acciones | Responsables | Aliados | Cronograma | | | | | |
|---|--|--|--|---|------------|------|------|------|------|------|
| | | | | | 2016 | 2017 | 2018 | 2019 | 2020 | 2021 |
| Escasa capacitación a los docentes de la Institución Educativa de Sicllabamba. | Mayor capacitación a los docentes de la Institución Educativa de Sicllabamba. | Solicitar la organización de talleres de capacitación y motivación para los docentes de la Institución Educativa de Sicllabamba. | APAFA, Junta Directiva de la comunidad, Director de la Institución Educativa de Sicllabamba. | Municipalidad Distrital de San Salvador, Caritas Cusco, Universidad Nacional San Antonio Abad Cusco (UNSAAC). | x | x | x | | | |
| Ausencia de espacios para el fortalecimiento del aprendizaje de los estudiantes fuera del horario escolar. | Existencia de espacios para el fortalecimiento del aprendizaje de los estudiantes fuera del horario escolar. | Realizar cartas y oficios para padrinazgos que financien la implementación de una biblioteca y un centro de cómputo en la comunidad. | Dirección de la I.E. de Sicllabamba APAF, líderes comunales de Siusa. | Municipalidad Distrital de San Salvador (Presupuesto Participativo 2016) Centro Bartolomé de las Casas Universidad Nacional de San Antonio Abad del Cusco World Visión Plan Internacional Care Perú | x | x | | | | |

| | | | | | | | | | | |
|--|---|---|--|---|---|---|---|---|---|---|
| Comunicación débil entre padres e hijos, generando deserción escolar sobre todo en jóvenes de secundaria. | Comunicación fortalecida entre padres e hijos, disminuyendo la deserción escolar. | Gestionar la realización de sesiones trimestrales de <i>Escuela de Padres</i> , presencia de un psicólogo profesional de alguna institución aliada y convocar la asistencia obligatoria de los padres de familia de la comunidad. | Dirección de la Institución Educativa de Sicllabamba, APAFA de la I.E. de Sicllabamba. | Centro de Salud de San Salvador, Municipalidad Distrital de San Salvador, Dirección Regional de Educación Cusco (DREC), DEMUNA Universidad Nacional de San Antonio Abad del Cusco (UNSAAC). | x | x | x | x | x | x |
|--|---|---|--|---|---|---|---|---|---|---|

RIESGO DE DESASTRE EN UN CONTEXTO DE CAMBIO CLIMÁTICO

| Problema | Solución | Acciones | Responsables | Aliados | Cronograma | | | | | |
|--|--|--|--|---|------------|------|------|------|------|------|
| | | | | | 2016 | 2017 | 2018 | 2019 | 2020 | 2021 |
| Escasa capacitación a los comuneros sobre alternativas y tecnologías para afrontar la escasez de agua y otros efectos del riesgo de desastres en un contexto de cambio climático. | Mayor capacitación sobre alternativas y tecnologías para afrontar la escasez de agua y otros efectos del riesgo de desastres en un contexto de cambio climático. | Solicitar capacitación en riesgo de desastre en un contexto de cambio climático, sobre todo en cosecha de agua a fin de asegurar el recurso hídrico. | Junta Directiva Comunal. Comité de Riego de la Siusa. | Municipalidad de San Salvador, Centro de Estudios y Prevención de Desastres (PREDES), Programa de Adaptación al Cambio Climático (PACC), Municipalidad Provincial de Calca, Caritas, FONCODES. Agencia Agraria de Calca. | x | x | x | | | |
| Incremento de vulnerabilidad ante derrumbes y deslizamientos por causa de las intensas lluvias. | Disminución de la vulnerabilidad ante derrumbes y deslizamientos por causa de las intensas lluvias. | Ubicación de las zonas con peligro alto de derrumbe y deslizamiento y construcción de andenes, mediante la organización de faenas comunales. | Junta Directiva Comunal. | Municipalidad Distrital de San Salvador Centro Bartolomé de Las Casas (CBC) Centro de Estudios y Prevención de Desastres (PREDES) | | x | x | x | x | |

| | | | | | | | | | | |
|---|--|--|---|---|---|---|---|---|---|---|
| Incremento de viviendas afectadas por diversos fenómenos ocasionados por el cambio climático. | Disminución de viviendas afectadas por diversos fenómenos ocasionados por el cambio climático. | Solicitar facilidades de capacitación en construcción de viviendas seguras ante el riesgo de desastres en un contexto de cambio climático. | Junta Directiva Comunal. | Centro de Estudios y Prevención de Desastres (PREDES) Programa de Adaptación al Cambio Climático (PACC) | x | x | x | | | |
| Incremento de cultivos afectados por lluvias, heladas, granizadas y otros fenómenos naturales. | Disminución de cultivos afectados por lluvias, heladas, granizadas y otros fenómenos. | Gestión de capacitaciones a instituciones aliadas para afrontar los efectos del cambio climático y considerar sus implicancias en la planificación de la actividad agrícola en la comunidad. | Junta Directiva Comunal. Comité de Riego de Siusa. | Municipalidad Distrital de San Salvador Dirección Regional de Agricultura FONCODES Centro de Estudios y Prevención de Desastres (PREDES) | x | x | x | x | x | x |
| Ocurrencia de siniestros, como la muerte de personas a causa de tormentas eléctricas. | Disminución de la ocurrencia de siniestros, como la muerte de personas, a causa de las tormentas eléctricas. | Gestión de charlas para la seguridad y buen resguardo de las personas ante tormentas eléctricas. | Junta Directiva de la Comunidad de Siusa. | Municipalidad Distrital de San Salvador Defensa Civil, Centro de Estudios y Prevención de Desastres (PREDES). | x | x | | | | |

| | | | | | | | | | | |
|---|---|---|--|---|--|----------|----------|--|--|--|
| <p>Incremento de la vulnerabilidad de terrenos de cultivo y viviendas por la presencia de una falla geológica en la comunidad.</p> | <p>Disminución de la vulnerabilidad de terrenos de cultivo y viviendas por la presencia de una falla geológica en la comunidad.</p> | <p>Organización comunal para la construcción de muros de encausamiento y diques transversales de rollizo de madera.</p> | <p>Junta Directiva de la Comunidad de Siusa.</p> | <p>Municipalidad Distrital de San Salvador Municipalidad Provincial de Calca Centro de Estudios y Prevención de Desastres (PREDES) Caritas.</p> | | <p>x</p> | <p>x</p> | | | |
|---|---|---|--|---|--|----------|----------|--|--|--|

ORGANIZACIÓN COMUNAL

| Problema | Solución | Acciones | Responsables | Aliados | Cronograma | | | | | |
|--|--|--|---|--|------------|------|------|------|------|------|
| | | | | | 2016 | 2017 | 2018 | 2019 | 2020 | 2021 |
| Escaso conocimiento de experiencias positivas en organización comunal de otras zonas y poblaciones. | Mayor conocimiento de experiencias positivas en organización comunal de otras zonas y poblaciones. | Identificar organizaciones e instituciones que puedan apoyar a la comunidad en capacitaciones y pasantías sobre gobernabilidad y organización comunal. | Junta Directiva Comunal y los diversos comités conformados en la comunidad. | Centro Bartolomé de las Casas (CBC), Municipalidad Distrital de San Salvador, Federación de Campesinos Cusco, Federación Agraria Revolucionaria Túpac Amaru (FARTAC), Centro de Estudios y Prevención de Desastres (PREDES) y ARARIWA. | x | x | o | | | |
| Escasa formación de lideresas de la comunidad, poca organización de las mujeres. | Mayor formación de lideresas de la comunidad y fortalecimiento de capacidades de las mujeres. | Identificar una institución que pueda brindar apoyo en el fortalecimiento de capacidades de las mujeres de la comunidad y la formación de lideresas. | Junta Directiva de la Comunidad de Siusa. | Municipalidad Distrital de San Salvador, Centro Bartolomé de las Casas (CBC), Caritas Cusco, Centro de Estudios y Prevención de Desastres (PREDES) Universidad Nacional de San Antonio del Cusco (UNSAAC). | x | x | | | | |

| | | | | | | | | | | |
|--|--|--|--|---|---|---|---|---|---|---|
| Poco interés de los jóvenes para participar de actividades comunales. | Más interés y mayor participación de los jóvenes en las actividades comunales. | Reunir a los jóvenes de la comunidad, motivarlos e incentivar la conformación de un Comité de Jóvenes de Siusa que pueda velar por sus intereses y fiscalizar su mayor involucramiento con la comunidad. Gestión de pasantías y capacitaciones para los jóvenes. | Junta Directiva de la Comunidad de Siusa. Grupo de jóvenes de la comunidad de Siusa. | Universidad Nacional de San Antonio Abad del Cusco (UNSAAC), Universidad Andina del Cusco (UAC), Caritas Cusco, Centro de Estudios y Prevención de Desastres (PREDES), Municipalidad Distrital de San Salvador. | x | | | | | |
| Incumplimiento de acuerdos de limpieza comunal e inadecuado manejo de residuos sólidos por parte de algunas familias. | Cumplimiento de los acuerdos de limpieza comunal y adecuado manejo de residuos sólidos en Siusa. | Gestionar charlas de sensibilización sobre la importancia de la limpieza (manejo de residuos sólidos) para el bienestar de todos. | Junta Directiva Comunal. | Municipalidad Distrital de San Salvador, Centro de Salud de San Salvador, Centro Bartolomé de las Casas (CBC) | x | x | x | x | x | x |

DESARROLLO AGROPECUARIO

| Problema | Solución | Acciones | Responsables | Aliados | Cronograma | | | | | |
|---|---|--|--|---|------------|------|------|------|------|------|
| | | | | | 2016 | 2017 | 2018 | 2019 | 2020 | 2021 |
| Disminución de semillas nativas de papa. | Recuperación y conservación de semillas nativas de papa. | Organizar a la comunidad para buscar, reconocer y recuperar las variedades de papa nativa e iniciar el sembrado y la conservación. | Junta Directiva de la Comunidad de Siusa, Comité de Recursos Naturales de Siusa. | Dirección Regional Agraria Cusco, Centro de Estudios y Prevención de Desastres (PREDES), Caritas Cusco. | x | x | | | | |
| Escases de galpones para crianza de cuyes. | Ampliación y mejoramiento de galpones para la crianza de cuyes. | Gestionar capacitación para para el mejoramiento de la crianza de cuyes y la adecuación de galpones con tamaño y división de jaulas. | Junta Directiva de la Comunidad de Siusa. Asociación de Productores de Cuyes. | Municipalidad Distrital de San Salvador, Municipalidad Provincial de Calca, Gobierno Regional Cusco, Caritas Cusco, FONCODES. | x | | | | | |
| Escaso conocimiento de técnicas y sistemas de riego. | Mayor conocimiento de técnicas y sistemas de riego. | Gestionar capacitación en técnicas y sistemas de riego para los productores agrícolas. | Junta Directiva de la Comunidad de Siusa, Comité de Riego de la comunidad. | FONCODES, Municipalidad Distrital de San Salvador, Caritas, Centro Bartolomé de las Casas (CBC). | x | x | | | | |

| | | | | | | | | | | |
|---|---|---|--|--|----------|----------|--|--|--|--|
| <p>Poca competitividad de los productos agrícolas de la comunidad en el mercado local.</p> | <p>Mayor competitividad de los productos agrícolas de la comunidad en el mercado local.</p> | <p>Gestionar capacitación para mejorar la calidad de la producción agropecuaria de la comunidad y ser más competitivos en el mercado local. Impulsar la organización de ferias agrícolas en la microcuenca de Chuecamayo.</p> | <p>Junta Directiva de la Comunidad de Siusa, Comité de Recursos Naturales de Siusa, Comité de Riego, familias de la comunidad.</p> | <p>Ministerio de Agricultura, Municipalidad Distrital de San Salvador, Gobierno Regional Cusco, Centro Bartolomé de las Casas (CBC).</p> | <p>x</p> | <p>x</p> | | | | |
|---|---|---|--|--|----------|----------|--|--|--|--|

AGUA Y SANEAMIENTO

| Problema | Solución | Acciones | Responsables | Aliados | Cronograma | | | | | | |
|--|---|---|---|--|------------|------|------|------|------|------|--|
| | | | | | 2016 | 2017 | 2018 | 2019 | 2020 | 2021 | |
| Inadecuada gestión de las plantaciones de eucalipto, lo que genera disminución del agua disponible en la comunidad. | Adecuada gestión de las plantaciones de eucalipto para evitar la disminución del agua disponible en la comunidad. | Disminuir las plantaciones de eucalipto y reforestar la comunidad con plantas nativas que mantienen el agua disponible. | Junta Directiva Comunal, JASS, Comité de Recursos Naturales de Siusa. | Agrorural, Gobierno Regional Cusco (Gerencia de Recursos Naturales y Gestión del Ambiente), Centro Bartolomé de las Casas (CBC). | x | x | | | | | |
| Poca organización de las familias para la limpieza comunal de ríos y fuentes de agua. | Mayor organización de las familias para la limpieza comunal de ríos y fuentes de agua. | Realizar un cronograma de limpieza de ríos y fuentes de agua por sectores; asimismo, establecer normas y sanciones por incumplimiento. | Junta Directiva de la Comunidad de Siusa, Comité de JASS. | Ministerio de Salud (MINSA), Gobierno Regional Cusco (Dirección Regional de Vivienda, Construcción y Saneamiento). | x | | | | | | |
| Débil organización de la Junta Administradora de Servicios y Saneamiento (JASS) | Fortalecimiento de la organización de la Junta Administradora de Servicios y Saneamiento (JASS). | Gestionar capacitación en administración y manejo de recursos para los miembros de la Junta Administradora de Servicios y Saneamiento (JASS). | Junta Directiva de la Comunidad de Siusa, Comité de JASS. | Oficina Municipal de Saneamiento Básico Rural (OMSABAR), Universidad Nacional de San Antonio Abad del Cusco (UNSAAC), Centro Bartolomé de las Casas (CBC), Cáritas Cusco, Centro de Estudios y Prevención de Desastres (PREDES). | x | | | | | | |

80

| | | | | | | | | | | |
|--|---|---|---|---|----------|--|--|--|--|--|
| <p>Falta de infraestructura sanitario para la gestión de residuos sólidos</p> | <p>Cantidad apropiada de rellenos sanitarios orgánicos e inorgánicos para cada familia en la comunidad.</p> | <p>Identificar lugares estratégicos para la implementación de rellenos sanitarios, solicitar apoyo en capacitación y requerimientos técnicos.</p> | <p>Comité de JASS, Junta Directiva Comunal,</p> | <p>Municipalidad Distrital de San Salvador, Gobierno Regional (Gerencia de Recursos Naturales), Oficina Municipal de Saneamiento Básico Rural (OMSABAR), Caritas Cusco.</p> | <p>x</p> | | | | | |
|--|---|---|---|---|----------|--|--|--|--|--|

SALUD

| Problema | Solución | Acciones | Responsables | Aliados | Cronograma | | | | | |
|--|--|---|---|--|------------|------|------|------|------|------|
| | | | | | 2016 | 2017 | 2018 | 2019 | 2020 | 2021 |
| Incremento de la vulnerabilidad en la salud de la población por presencia de heladas y otros fenómenos naturales. | Disminución de la vulnerabilidad en la salud de la población por presencia de heladas y otros fenómenos naturales. | Gestión de charlas preventivas por parte de especialistas en salud para evitar las infecciones respiratorias y otras enfermedades causadas por los cambios en el clima. | Junta Directiva de la Comunidad de Siusa, Comité de Recursos Naturales de la comunidad. | Municipalidad Distrital de San Salvador, Centro de Estudios y Prevención de Desastres (PREDES), AGRORURAL. | x | x | | | | |
| Incremento de casos de infecciones respiratorias agudas (IRAS) en niños y niñas de la comunidad. | Disminución de casos de infecciones respiratorias agudas (IRAS) en niños y niñas de la comunidad. | Mejorar la alimentación de los niños y niñas a través de capacitaciones a las madres con nutricionistas. | APAFA de la Institución Educativa de Sicllabamba, Junta Directiva de la Comunidad de Siusa. | Unidad de Gestión Educativa Local (UGEL) Calca, Caritas Cusco, Centro Bartolomé de las Casas (CBC). | x | x | x | x | x | |
| Escaso transporte para el traslado de | Transporte continuo para | Promover la reunión de las | Juntas Directivas de | Ministerio de Salud (MINSA), Aduanas, | x | x | | | | |

| | | | | | | | | | | |
|--|--|---|--|---|---|---|---|--|--|--|
| comuneros en emergencia hacia el Centro de Salud de San Salvador. | el traslado de comuneros en emergencia hacia el Centro de Salud de San Salvador. | juntas directivas de las comunidades de Siusa, Ccamahuara y Occoruro para gestionar servicio de ambulancia para la microcuenca de Chuecamayo. | las 3 comunidades de la microcuenca Chuecamayo: Siusa, Ccamahuara, Occoruro. | Municipalidad Distrital de San Salvador, Municipalidad Provincial de Calca. | | | | | | |
| Alto índice de desnutrición crónica infantil. | Bajo índice de desnutrición crónica infantil. | Solicitar asesoría nutricional de especialistas sobre una buena alimentación y con productos de la zona. | Junta Directiva de la Comunidad de Siusa. | Bajo índice de desnutrición crónica infantil. | x | x | x | | | |

JUVENTUD

| Problema | Solución | Acciones | Responsables | Aliados | Cronograma | | | | | |
|--|---|--|--|---|------------|------|------|------|------|------|
| | | | | | 2016 | 2017 | 2018 | 2019 | 2020 | 2021 |
| Escasas oportunidades para que los jóvenes de la comunidad continúen con sus estudios superiores. | Mayores oportunidades para que los jóvenes de la comunidad continúen con sus estudios superiores. | Gestionar financiamiento para apoyar a los jóvenes en sus estudios superiores, promover su postulación a los programas sociales como Beca 18, gestionar facilidades de preparación pre-universitaria para la microcuenca de Chuecamayo. Promover la organización de las 12 comunidades de San Salvador para gestionar la apertura de un instituto de educación superior. | Junta Directiva de la Comunidad de Siusa, APAFA de la Institución Educativa de Sicllabamba, jóvenes de la comunidad. | Municipalidad Distrital de San Salvador, Municipalidad Provincial de Calca, Gobierno Regional Cusco, Ministerio de Educación, Centro Bartolomé de las Casas (CBC), Caritas Cusco. | x | x | x | x | x | x |

| | | | | | | | | | | |
|---|--|--|--|---|---|---|---|--|--|--|
| Jóvenes desmotivados para continuar con sus estudios superiores. | Jóvenes motivados para continuar con sus estudios superiores. | Gestionar la realización de talleres de orientación vocacional y motivación para los jóvenes que terminen la secundaria. | Junta Directiva de la Comunidad de Siusa. Asociación de Jóvenes del distrito de San Salvador | Municipalidad Distrital de San Salvador, Gobierno Regional Cusco, Universidad Nacional de San Antonio Abad del Cusco (UNSAAC), Caritas Cusco. | x | x | x | | | |
| Escasa orientación en temas de sexualidad y planificación familiar para los jóvenes de la comunidad. | Mayor orientación en temas de salud sexualidad para los jóvenes de la comunidad. | Gestionar la realización de talleres sobre sexualidad para los jóvenes. | Junta Directiva de la Comunidad de Siusa. APAFA de la Institución Educativa de Sicllabamba. | Ministerio de Salud (MINSA), Universidad Nacional de San Antonio Abad del Cusco (UNSAAC) | x | x | | | | |
| Poco interés de los jóvenes para participar de actividades comunales. | Más interés y mayor participación de los jóvenes en las actividades comunales. | Reunir a los jóvenes de la comunidad, motivarlos e incentivar la conformación de un Comité de Jóvenes de Siusa que pueda velar por sus intereses y fiscalizar su mayor involucramiento con la comunidad. Gestionar la organización de pasantías y capacitaciones para los jóvenes. | Junta Directiva de la Comunidad de Siusa. Grupo de jóvenes de la comunidad de Siusa. | Universidad Nacional de San Antonio Abad del Cusco (UNSAAC), Universidad Andina del Cusco (UAC), Caritas Cusco, Centro de Estudios y Prevención de Desastres (PREDES), Municipalidad Distrital de San Salvador. | x | | | | | |

IDENTIDAD Y PROMOCIÓN CULTURAL

| Problema | Solución | Acciones | Responsables | Aliados | Cronograma | | | | | |
|---|--|--|---|--|------------|------|------|------|------|------|
| | | | | | 2016 | 2017 | 2018 | 2019 | 2020 | 2021 |
| Escaso conocimiento sobre temas de gestión turística para desarrollar el potencial turístico de la comunidad. | Mayor conocimiento sobre temas de gestión turística para desarrollar el potencial turístico de la comunidad. | Gestionar apoyo de instituciones para recibir capacitaciones que permitan desarrollar el potencial turístico de la comunidad. Contar con viviendas mejoradas, ambientadas e implementadas para el turismo vivencial. | Junta Directiva de la Comunidad de Siusa, Asociación de Artesanos de la Comunidad de Siusa. | Municipalidad Distrital de San Salvador, Municipalidad Provincial de Calca, Gobierno Regional Cusco, COPESCO. | x | x | x | | | |
| Inadecuada conservación y mantenimiento de los caminos de herradura para la movilización de los turistas y la población. | Adecuada conservación y mantenimiento de los caminos de herradura para la movilización de turistas y la población. | Organización de faenas comunales y gestión de apoyo para reparar los caminos de herradura de la comunidad. | Junta Directiva de la Comunidad de Siusa, Asociación de Artesanos de la Comunidad de Siusa. | Municipalidad Distrital de San Salvador, Municipalidad Provincial de Calca, Gobierno Regional Cusco, PLAN COPESCO. | x | | | | | |
| Escasa promoción y difusión de las | Mayor promoción y difusión de las | Creación de una página web promocional sobre la | Junta Directiva de la Comunidad | Universidad Nacional de San Antonio Abad del | x | | | | | |

| | | | | | | | | | | |
|--|--|--|--|---|----------|----------|----------|--|--|--|
| <p>actividades de turismo vivencial que se realizan en Siusa.</p> | <p>actividades de turismo vivencial que se realizan en Siusa.</p> | <p>comunidad de Siusa, sus atractivos y el desarrollo del turismo vivencial. Gestionar capacitación como guías de turismo, sobre todo para los jóvenes de la comunidad. Reunión y organización de las 3 comunidades que conforman la microcuenca de Chuecamayo a fin de solicitar la implementación de un circuito turístico por la zona</p> | <p>de Siusa, grupo de jóvenes de Siusa.</p> | <p>Cusco (UNSAAC), Municipalidad Distrital de San Salvador, DIRCETUR.</p> | | | | | | |
| <p>Escaso acceso a espacios de venta de productos artesanales: ferias y mercados.</p> | <p>Mayor acceso a espacios de venta de productos artesanales: ferias y mercados.</p> | <p>Gestión ante las autoridades del distrito de San Salvador y la provincia de Calca para facilitar la participación de la comunidad en ferias, mercados y otros espacios para la venta de sus</p> | <p>Junta Directiva de la Comunidad de Siusa, Asociación de Artesanos de la Comunidad de Siusa.</p> | <p>Municipalidad Provincial de Calca, Municipalidad Distrital de San Salvador, DIRCETUR, Centro Bartolomé de las Casas (CBC).</p> | <p>x</p> | <p>x</p> | <p>x</p> | | | |

| | | | | | | | | | | | | | | | | | | | | |
|--|--|---|--|--|--|--|--|--|--|--|--|--|--|--|--|--|--|--|--|--|
| | | productos artesanales. Gestión para contar con un mercado para el expendio de productos artesanales y otros en la microcuenca de Chuecamayo. | | | | | | | | | | | | | | | | | | |
|--|--|---|--|--|--|--|--|--|--|--|--|--|--|--|--|--|--|--|--|--|

¿Cómo ejecutaremos nuestro Plan de Desarrollo Comunal?

La asamblea en la comunidad es la máxima autoridad, esta es convocada por la directiva de la comunidad. En esta magna asamblea se acordaran los procedimientos para viabilizar los proyectos priorizados en el Plan de Desarrollo Comunal. La Junta Directiva Comunal cumplirá con las gestiones correspondientes y con el acercamiento y coordinaciones con las instituciones y organizaciones aliadas, identificadas en el plan de acción. Al finalizar cada año, la Junta Directiva presentará un informe general de lo avanzado y logrado en la ejecución de proyectos.

El Plan de Desarrollo Comunal nos permitirá, a los comuneros de Siusa, gestionar nuestro propio desarrollo a través de alianzas con instituciones y organizaciones que trabajan en nuestro territorio, priorizando las necesidades más importantes; entre ellas, un efectivo proceso de adaptación al cambio climático a fin de garantizar la sostenibilidad de nuestras actividades productivas, que constituyen nuestro principal medio de subsistencia.

A través de este documento queda plasmado todo un proceso de trabajo con la activa participación de los miembros de la comunidad en la generación de las líneas de propuestas y en el proceso de toma de decisiones con respecto a la priorización de necesidades e iniciativas, planteamientos que fueron traducidos en el Plan de Desarrollo Comunal.