



UNIVERSIDAD NACIONAL DE SAN ANTONIO ABAD DEL CUSCO

ESCUELA DE POSGRADO

MAESTRIA EN CONTABILIDAD MENCIÓN TRIBUTACIÓN

TESIS

**APLICACIÓN DE LA NIC 2 INVENTARIOS EN EL
RECONOCIMIENTO DE DESMEDROS Y SU INCIDENCIA EN
LA LIQUIDEZ DE LAS EMPRESAS FARMACEUTICAS DEL
DISTRITO DE WANCHAQ, PERIODO 2024**

**PARA OPTAR AL GRADO ACADÉMICO DE MAESTRO EN
CONTABILIDAD MENCIÓN TRIBUTACIÓN**

AUTORA:

Br. SELMIRA GUZMAN LUCANA

ASESOR:

Dr. JORGE WASHINTON GUILLERMO
ESPINOZA

CODIGO ORCID:

N° 0000-0003-4806-3169

CUSCO – PERÚ

2025



Universidad Nacional de San Antonio Abad del Cusco

INFORME DE SIMILITUD

(Aprobado por Resolución Nro.CU-321-2025-UNSAAC)

El que suscribe, el Asesor DR. JORGE WASHINGTON GUILLERMO ESPINOZA quien aplica el software de detección de similitud al trabajo de investigación/tesis titulada: APLICACIÓN DE LA NIC2 INVENTARIOS EN RECONOCIMIENTO DE DESMEDROS Y SU INCIDENCIA EN LA LIQUIDEZ DE LAS EMPRESAS FARMACEUTICAS DEL DISTRITO DE WANCHAQ, PERIODO 2024

Presentado por: SELMIRA GUZMAN LUCANA DNI N° 46678274;

presentado por: DNI N°:

Para optar el título Profesional/Grado Académico de MAESTRO EN CONTABILIDAD MENCION TRIBUTACION

Informo que el trabajo de investigación ha sido sometido a revisión por 02 veces, mediante el Software de Similitud, conforme al Art. 6° del **Reglamento para Uso del Sistema Detección de Similitud en la UNSAAC** y de la evaluación de originalidad se tiene un porcentaje de 9 %.

Evaluación y acciones del reporte de coincidencia para trabajos de investigación conducentes a grado académico o título profesional, tesis

Porcentaje	Evaluación y Acciones	Marque con una (X)
Del 1 al 10%	No sobrepasa el porcentaje aceptado de similitud.	<input checked="" type="checkbox"/>
Del 11 al 30 %	Devolver al usuario para las subsanaciones.	<input type="checkbox"/>
Mayor a 31%	El responsable de la revisión del documento emite un informe al inmediato jerárquico, conforme al reglamento, quien a su vez eleva el informe al Vicerrectorado de Investigación para que tome las acciones correspondientes; Sin perjuicio de las sanciones administrativas que correspondan de acuerdo a Ley.	<input type="checkbox"/>

Por tanto, en mi condición de Asesor, firmo el presente informe en señal de conformidad y adjunto las primeras páginas del reporte del Sistema de Detección de Similitud.

Cusco, 14 de NOVIEMBRE de 2025

Firma

Post firma JORGE WASHINGTON GUILLERMO ESPINOZA

Nro. de DNI 23 95 10 83

ORCID del Asesor 0000-0003-4806-3169

Se adjunta:

- Reporte generado por el Sistema Antiplagio.
- Enlace del Reporte Generado por el Sistema de Detección de Similitud: oid: 27259:509968172

SELMIRA GUZMAN LUCANA

TESIS APLICACIÓN DE LA NIC 2 INVENTARIOS EN EL RECONOCIMIENTO DE DESMEDROS Y SU INCIDENCIA EN LA...

 Universidad Nacional San Antonio Abad del Cusco

Detalles del documento

Identificador de la entrega

trn:oid:::27259:509968172

Fecha de entrega

8 oct 2025, 3:50 p.m. GMT-5

Fecha de descarga

8 oct 2025, 4:02 p.m. GMT-5

Nombre del archivo

TESIS APLICACIÓN DE LA NIC 2 INVENTARIOS EN EL RECONOCIMIENTO DE DESMEDROS Y SU IN....docx

Tamaño del archivo

2.1 MB

114 páginas

19.671 palabras

114.610 caracteres

9% Similitud general

El total combinado de todas las coincidencias, incluidas las fuentes superpuestas, para ca...




Filtrado desde el informe

- Bibliografía
- Texto citado
- Texto mencionado
- Coincidencias menores (menos de 25 palabras)

Exclusiones

- N.º de coincidencias excluidas

Fuentes principales

- 9%  Fuentes de Internet
- 0%  Publicaciones
- 2%  Trabajos entregados (trabajos del estudiante)

Marcas de integridad

N.º de alertas de integridad para revisión

No se han detectado manipulaciones de texto sospechosas.

Los algoritmos de nuestro sistema analizan un documento en profundidad para buscar inconsistencias que permitirían distinguirlo de una entrega normal. Si advertimos algo extraño, lo marcamos como una alerta para que pueda revisarlo.

Una marca de alerta no es necesariamente un indicador de problemas. Sin embargo, recomendamos que preste atención y la revise.



UNIVERSIDAD NACIONAL DE SAN ANTONIO ABAD DEL CUSCO

ESCUELA DE POSGRADO

INFORME DE LEVANTAMIENTO DE OBSERVACIONES A TESIS

Dr. TITO LIVIO PAREDES GORDON, Director (e) de la Escuela de Posgrado, nos dirigimos a usted en condición de integrantes del jurado evaluador de la tesis intitulada **APLICACIÓN DE LA NIC 2 INVENTARIOS EN RECONOCIMIENTO DE DESMEDROS Y SU INCIDENCIA EN LA LIQUIDEZ DE LAS EMPRESAS FARMACEUTICAS DEL DISTRITO DE WANCHAQ, PERIODO 2024** de la Br. Br. SELMIRA GUZMAN LUCANA. Hacemos de su conocimiento que el (la) sustentante ha cumplido con el levantamiento de las observaciones realizadas por el Jurado el día **SEIS DE OCTUBRE DE 2025**.

Es todo cuanto informamos a usted fin de que se prosiga con los trámites para el otorgamiento del grado académico de MAESTRO EN CONTABILIDAD MENCIÓN TRIBUTACIÓN.

Cusco, 08 de Octubre 2025


Mg. MIRIAM CLEDY ZARATE MUÑIZ
Primer Replicante


Mg. MARTA ISABEL OLARTE CABRERA
Segundo Replicante


Dr. FREDY LOAIZA MANRIQUE
Primer Dictaminante


Mg. RUTH DELGADO CERECEDA
Segundo Dictaminante

PRESENTACIÓN

SEÑOR DECANO DE LA FACULTAD DE CIENCIAS CONTABLES Y FINANCIERAS DE LA UNIVERSIDAD NACIONAL DE SAN ANTONIO ABAD DEL CUSCO

SEÑORES MIEMBROS DEL JURADO:

En concordancia al Reglamento de Grados de la Escuela de Posgrado y con la finalidad de optar al Grado Académico de Magister en Contabilidad con mención en Tributación, pongo a consideración del jurado el presente trabajo de investigación titulado: “APLICACIÓN DE LA NIC 2 INVENTARIOS EN EL RECONOCIMIENTO DE DESMEDROS Y SU INCIDENCIA EN LA LIQUIDEZ DE LAS EMPRESAS FARMACEUTICAS DEL DISTRITO DE WANCHAQ, PERIODO 2024”, El presente estudio, se ha desarrollado teniendo en cuenta las líneas de la metodología de investigación, avances científicos y tecnológicos respecto al tema de investigación.

Selmira Guzman Lucana

DEDICATORIA

Dedico este trabajo con profundo amor y gratitud a mi hija que es motivo de mi superación profesional, a mis padres y hermanos, por su apoyo incondicional, comprensión y sacrificio constante, que han sido la base de mis logros personales y profesionales.

A quienes me acompañaron con palabras de aliento y confianza en los momentos de dificultad, brindándome la motivación necesaria para continuar y culminar esta meta.

A mis maestros, por su ejemplo, dedicación y compromiso con la enseñanza, que despertaron en mí el deseo de superación y la pasión por el conocimiento.

Y, finalmente, a todas las personas que, de una u otra manera, contribuyeron con su apoyo moral, espiritual o académico a la culminación de este trabajo, el cual representa el fruto del esfuerzo y la perseverancia compartida.

Selmira Guzman Lucana

AGRADECIMIENTO

Mi eterna gratitud a Dios por el logro de esta meta tan anhelada.

A la universidad Nacional de San Antonio Abad del Cusco, por todos los conocimientos adquiridos.

A Dr. Jorge Washinton Guillermo Espinoza por el asesoramiento, revisión y recomendaciones para el término de la tesis.

A mis maestros y amigos por su apoyo de recomendaciones y sugerencias.

Selmira Guzman Lucana

ÍNDICE GENERAL

PRESENTACIÓN	I
DEDICATORIA	II
AGRADECIMIENTO.....	III
ÍNDICE GENERAL.....	IV
ÍNDICE DE TABLAS.....	VIII
ÍNDICE DE FIGURAS.....	X
RESUMEN.....	XII
ABSTRACT	XIII
INTRODUCCIÓN.....	XIV
CAPÍTULO I PLANTEAMIENTO DEL PROBLEMA	1
1.1. SITUACIÓN PROBLEMÁTICA	1
1.2. FORMULACIÓN DEL PROBLEMA.....	2
1.2.1 Problema General	2
1.2.2 Problemas Específicos.....	2
1.3. JUSTIFICACIÓN DE LA INVESTIGACIÓN.....	3
1.3.1 Justificación Practica.....	3
1.3.2 Justificación Teórica.....	3
1.3.3 Justificación Metodológica	3
1.3.4 Justificación Social y Económica	4
1.4. DELIMITACIÓN DE LA INVESTIGACIÓN	4
1.4.1 Delimitación Espacial	4
1.4.2. Delimitación Temporal.....	4
1.5 OBJETIVOS DE LA INVESTIGACIÓN	5
1.5.1 Objetivo General.....	5
1.5.2 Objetivos Específicos	5
CAPÍTULO II.....	6
MARCO TEÓRICO CONCEPTUAL	6
2.1. BASES TEÓRICAS	6
2.1.1. Norma Internacional de Contabilidad 2 Inventarios.....	6
2.1.1.1 Medición de inventarios	8
2.1.1.2 Reconocimiento como gasto	9

	V
2.1.1.3 Desmedro	10
- Tipos de desmedro:.....	11
2.1.1.4 Control de Ingreso y Salida de Mercadería	12
2.1.1.5 Incidencia tributaria de los desmedros	12
2.1.1.6 Gestión de almacén	13
2.1.2. Liquidez	14
2.1.2.1 Liquidez corriente.....	15
Liquidez Corriente = Activo Corriente / Pasivo Corriente.....	15
Prueba Acida = (Activo Corriente – Existencias) / Pasivo Corriente	15
Figura 1 Indicadores de Liquidez	16
2.1.2.4 Importancia de los indicadores	17
Figura 2.....	17
2.2. MARCO CONCEPTUAL.....	18
2.3. ANTECEDENTES.....	21
2.3.1 Antecedentes Internacionales.....	21
2.3.2 Antecedentes Nacionales	25
2.3.3 Antecedentes Locales.....	29
CAPÍTULO III HIPÓTESIS Y VARIABLES	32
3.1 HIPÓTESIS.....	32
3.1.1 Hipótesis General.....	32
3.1.2 Hipótesis Específicos	32
3.2 IDENTIFICACIÓN DE VARIABLES E INDICADORES.....	32
3.2.1 Variable Independiente	32
3.2.2 Variable Dependiente	32
3.3 OPERACIONALIZACIÓN DE VARIABLES.....	33
4.1. ÁMBITO DE ESTUDIO: LOCALIZACIÓN POLÍTICA Y GEOGRÁFICA.....	35
4.2. TIPO Y ALCANCE DE LA INVESTIGACIÓN	35
4.3 ENFOQUE DE INVESTIGACION	36
4.4 NIVEL DE INVESTIGACIÓN	36
4.4.1.Nivel descriptivo.....	36
4.4.2.Nivel explicativo	37
4.5. UNIDAD DE ANÁLISIS.....	37
4.6. POBLACIÓN DE ESTUDIO	37

4.7. TAMAÑO DE MUESTRA	38
4.8. TÉCNICAS DE SELECCIÓN DE MUESTRA.....	39
4.9. TÉCNICAS DE RECOLECCIÓN DE INFORMACIÓN	39
4.9.1. Encuesta.....	39
4.9.2. Búsqueda de información bibliográfica	39
4.9.3. Trabajo de campo	40
4.10. INSTRUMENTOS DE RECOLECCION DE DATOS.....	40
4.10.1. Cuestionario.....	40
4.11. TÉCNICAS DE ANÁLISIS E INTERPRETACIÓN DE LA INFORMACIÓN	40
4.12. TÉCNICAS PARA DEMOSTRAR LA VERDAD O FALSEDAD DE LAS HIPÓTESIS PLANTEADAS	41
CAPÍTULO V.....	42
ANÁLISIS E INTERPRETACIÓN DE RESULTADOS	42
5.1. PROCESAMIENTO, ANÁLISIS, INTERPRETACIÓN Y DISCUSIÓN DE RESULTADOS.....	42
5.1.1. Encuesta – realizada de acuerdo a la variable NIC 2 inventarios en el reconocimiento de desmedro	42
5.1.2. Encuesta – realizada de acuerdo a la variable liquidez	57
5.2 CONTRASTACIÓN Y CONVALIDACIÓN DE LA HIPÓTESIS	69
Tablas cruzadas	69
Prueba de Hipótesis – Chi Cuadrado	71
HIPÓTESIS GENERAL	71
Ha: La aplicación de la NIC 2 en el reconocimiento de desmedros incide significativamente en la liquidez de las Empresas Farmacéuticas del Distrito de Wanchaq, periodo 2024..	71
ANALISIS.....	71
CONCLUSIONES.....	72
RECOMENDACIONES	73
BIBLIOGRAFÍA.....	75
ANEXOS	80
ANEXO N° 01	80
ANEXO N° 02.....	82
ENCUESTA N° 01	82
ANEXO N° 03.....	88
ENCUESTA N° 02.....	88
VALIDACIÓN DEL INSTRUMENTO DE RECOLECCION DE DATOS MEDIANTE	

	VII
CRITERIO DE EXPERTOS EN LA ESPECIALIDAD.....	93

ÍNDICE DE TABLAS

Tabla 1 Se aplica una rotación periódica de inventarios	40
Tabla 2 Se monitorea el stock de inventarios.....	42
Tabla 3 La empresa realiza un seguimiento del deterioro de los inventarios de manera oportuna	43
Tabla 4 Se identifican y contabilizan los desmedros conforme a la NIC 2.....	45
Tabla 5 Se reconocen los desmedros por obsolescencia	46
Tabla 6 La desvalorización de existencias se registra conforme a la NIC 2	48
Tabla 7 Se calcula con precisión el costo de los inventarios siguiendo los lineamientos de la NIC 2.....	49
Tabla 8 Existen diferencias significativas en la gestión de inventarios entre empresas que aplican y no aplican la NIC 2.....	51
Tabla 9 Una correcta aplicación de la NIC 2 podría ayudar a las empresas farmacéuticas a identificar y contabilizar desmedros de manera efectiva.....	52
Tabla 10 Tiene conocimiento de las ventajas de la NIC 2	54
Tabla 11 Se realiza cálculos periódicos de la liquidez corriente.....	55
Tabla 12 Los activos corrientes de su empresa son suficientes para cubrir los pasivos corrientes	57
Tabla 13 Se excluyen las existencias del cálculo de liquidez para analizar la capacidad de pago inmediato de su empresa	58
Tabla 14 Se tiene procedimientos definidos para monitorear la liquidez ácida regularmente	60
Tabla 15 Una gestión eficiente del capital de trabajo contribuye a mejorar la liquidez.....	61
Tabla 16 Una adecuada rotación de inventarios permite convertir activos en efectivo	63
Tabla 17 La eliminación de inventarios deteriorados u obsoletos facilitaría una mejor	

interpretación de la liquidez ácida de la empresa.....	64
Tabla 18 La correcta desvalorización de existencias contribuye a una mejor gestión del capital de trabajo.....	66

ÍNDICE DE FIGURAS

Figura 1 Indicadores de Liquidez.....	14
Figura 2 Importancia de los indicadores	15
Figura 3 Se aplica una rotación periódica de inventarios.....	41
Figura 4 Se monitorea el stock de inventarios	42
Figura 5 La empresa realiza un seguimiento del deterioro de los inventarios de manera oportuna	44
Figura 6 Se identifican y contabilizan los desmedros conforme a la NIC 2	45
Figura 7 Se reconocen los desmedros por obsolescencia.....	47
Figura 8 La desvalorización de existencias se registra conforme a la NIC 2.....	48
Figura 9 Se calcula con precisión el costo de los inventarios siguiendo los lineamientos de la NIC 2.....	50
Figura 10 Existen diferencias significativas en la gestión de inventarios entre empresas que aplican y no aplican la NIC 2.....	51
Figura 11 Una correcta aplicación de la NIC 2 podría ayudar a las empresas farmacéuticas a identificar y contabilizar desmedros de manera efectiva.....	53
Figura 12 Tiene conocimiento de las ventajas de la NIC 2.....	54
Figura 13 Se realiza cálculos periódicos de la liquidez corriente	56
Figura 14 Los activos corrientes de su empresa son suficientes para cubrir los pasivos corrientes	57
Figura 15 Se excluyen las existencias del cálculo de liquidez para analizar la capacidad de pago inmediato de su empresa	59
Figura 16 Se tiene procedimientos definidos para monitorear la liquidez ácida regularmente	60
Figura 17 Una gestión eficiente del capital de trabajo contribuye a mejorar la liquidez	62

Figura 18 Una adecuada rotación de inventarios permite convertir activos en efectivo	63
Figura 19 La eliminación de inventarios deteriorados u obsoletos facilitaría una mejor interpretación de la liquidez ácida de la empresa.....	65
Figura 20 La correcta desvalorización de existencias contribuye a una mejor gestión del capital de trabajo	66

RESUMEN

El presente trabajo de investigación denominado: Aplicación de la NIC 2 inventarios en el reconocimiento de desmedros y su incidencia en la liquidez de las Empresas Farmaceuticas del Distrito de Wanchaq, periodo 2024, donde su objetivo principal fue determinar de qué manera la aplicación de la NIC 2 en el reconocimiento de desmedros incide en la liquidez de las Empresas Farmacéuticas del Distrito de Wanchaq, periodo 2024. El tipo de investigación es aplicada, y el nivel de investigación es descriptivo, la población estuvo constituido por 20 Empresas Farmacéuticas, como técnica se utilizó la encuesta y su respectivo instrumento cuestionario el cual estuvo conformado por 18 preguntas relacionados a las variables de estudio, para el procesamiento de los datos recolectados se empleó el sistema SPSS, donde se tabuló y se ordenó la información mediante gráficos y tablas estadísticos, se llegó a la siguiente conclusión: Se cumplió con el objetivo de determinar de qué manera la aplicación de la NIC 2 en el reconocimiento de desmedros incide en la liquidez de las Empresas Farmacéuticas del Distrito de Wanchaq, periodo 2024.

A los dueños y/o Gerente General de dichas empresas implementar sistemas de control de inventarios más robustos y eficientes que permitan un seguimiento detallado de los productos en stock, así como de los desmedros. La adopción de tecnologías como software de gestión de inventarios puede facilitar la identificación temprana de productos obsoletos o dañados, lo que permitirá tomar decisiones informadas sobre su reconocimiento contable.

Palabras claves: Medición de inventarios, Desmedro, Gasto, Liquidez.

ABSTRACT

The present research work called: Application of IAS 2 inventories in the recognition of losses and its impact on the liquidity of the Pharmaceutical Companies of the Wanchaq District, period 2024, where its main objective was to determine how the application of IAS 2 in the recognition of losses affects the liquidity of the Pharmaceutical Companies of the Wanchaq District, period 2024. The type of research is applied, and the level of research is descriptive, the population consisted of 20 Pharmaceutical Companies, as a technique the survey and its respective questionnaire instrument were used which was made up of 18 questions related to the study variables and the documentary analysis technique, for the processing of the collected data the SPSS system was used, where the information was tabulated and ordered through statistical graphs and tables, the following conclusion was reached: The objective of determining how the application of IAS 2 in the recognition of losses affect the liquidity of the Pharmaceutical Companies of the Wanchaq District, period 2024.

To the owners and/or General Manager of said companies to implement more robust and efficient inventory control systems that allow detailed monitoring of products in stock, as well as losses. The adoption of technologies such as inventory management software can facilitate the early identification of obsolete or damaged products, which will allow informed decisions to be made regarding their accounting recognition. This will not only help comply with IAS 2, but will also contribute to improving liquidity by reducing capital tied up in unnecessary inventories..

Keywords: Inventory measurement, Impairment, Expense, Liquidity.

INTRODUCCIÓN

El presente trabajo de investigación titulado: **“APLICACIÓN DE LA NIC 2 INVENTARIOS EN EL RECONOCIMIENTO DE DESMEDROS Y SU INCIDENCIA EN LA LIQUIDEZ DE LAS EMPRESAS FARMACEUTICAS DEL DISTRITO DE WANCHAQ, PERIODO 2024”**, investigación que tiene como objetivo principal “Determinar de qué manera la aplicación de la NIC 2 en el reconocimiento de desmedros incide en la liquidez de las Empresas Farmacéuticas del Distrito de Wanchaq, periodo 2024”.

Para llegar a solucionar la problemática, cumplir y contrastar los objetivos e hipótesis planteadas respectivamente en el trabajo de investigación, se desarrolló los siguientes capítulos:

CAPÍTULO I: planteamiento del problema. - En este capítulo se expone: Situación Problemática, Formulación del Problema, Problema General, Problemas Específicos, Justificación de la investigación, Objetivos de la Investigación, Objetivo General y Objetivos Específicos.

CAPÍTULO II: Marco Teórico Conceptual. - Este capítulo comprende: Bases Teóricas, Marco Conceptual (palabras claves) y Antecedentes empíricos de la investigación.

CAPÍTULO III: Hipótesis General y Variables. - Este capítulo comprende: Hipótesis general, Hipótesis específicas, Identificación de variables e indicadores y Operacionalización de variables.

CAPÍTULO IV: Diseño Metodológico. - Este capítulo comprende: Ámbito de estudio: localización política y geográfica, Tipo y nivel de Investigación, Unidad de análisis, Población de estudio, Tamaño de muestra, Técnicas de selección de muestra, Técnicas de recolección de información, Técnicas de análisis e interpretación de la información y Técnicas para demostrar la verdad o falsedad de las hipótesis planteadas.

CAPITULO V: Resultados y Discusión. - Este capítulo comprende: Procesamiento, análisis, interpretación y discusión de resultados, Pruebas de hipótesis y Presentación de resultados.

Conclusiones y Recomendaciones. - Se establece las conclusiones y recomendaciones propuestas a la presente investigación.

CAPÍTULO I

PLANTEAMIENTO DEL PROBLEMA

1.1. SITUACIÓN PROBLEMÁTICA

La correcta aplicación de la Norma Internacional de Contabilidad (NIC 2) es esencial para la gestión eficiente de inventarios, pues permite calcular con precisión los costos y fijar precios adecuados en un tiempo y lugar determinado. Esta norma también facilita un adecuado control administrativo, lo cual incide directamente en el desempeño de las empresas. En el caso de las empresas farmacéuticas, cuyo objetivo principal es la compra y distribución de medicamentos, una adecuada gestión de inventarios resulta crucial para mantener la liquidez y garantizar la sostenibilidad financiera. Sin embargo, diversas deficiencias en la implementación de esta norma generan riesgos significativos para la operación.

A pesar del crecimiento experimentado por el sector farmacéutico durante la pandemia de Covid-19, donde las ventas de medicamentos y productos relacionados se incrementaron sustancialmente, las empresas en este ámbito enfrentan desafíos en la gestión de sus inventarios. En particular, la falta de alineación con los lineamientos de la NIC 2 en la medición del costo, el valor neto realizable y el reconocimiento de desmedros afecta directamente su capacidad para mantener un flujo de caja saludable. En el distrito de Wanchaq, donde se centra esta investigación, la aplicación inconsistente de esta norma pone en evidencia la necesidad de mejoras en los procedimientos de inventario.

Uno de los principales problemas radica en que muchas empresas no llevan un control adecuado de los métodos de costeo, además, la falta de capacitación del personal en la NIC 2 y el desconocimiento sobre herramientas para la gestión eficiente de inventarios dificultan el reconocimiento correcto de los costos asociados a productos farmacéuticos. Factores como la baja

rotación de ciertos medicamentos, la acumulación de mercaderías de poca demanda y la gestión deficiente de desmedros afectan el manejo financiero y operativo de las empresas. Estas deficiencias no solo incrementan los costos operativos, sino que también reducen la rentabilidad y afectan su capacidad para competir en un mercado exigente.

En conclusión, la aplicación inadecuada de la NIC 2 en las empresas farmacéuticas del distrito de Wanchaq se traduce en problemas significativos en la gestión de inventarios y el reconocimiento de desmedros, lo cual incide directamente en su liquidez. Por ello, esta investigación busca analizar los efectos de dicha norma en el sector, resaltando la importancia de implementar prácticas más eficientes y alineadas con estándares internacionales para garantizar la sostenibilidad económica y el desempeño empresarial.

1.2. FORMULACIÓN DEL PROBLEMA

1.2.1 Problema General

¿De qué manera la aplicación de la NIC 2 en el reconocimiento de desmedros incide en la liquidez de las Empresas Farmacéuticas del Distrito de Wanchaq, periodo 2024?

1.2.2 Problemas Específicos

a) ¿De qué manera la medición de inventarios incide en la liquidez de las Empresas Farmacéuticas del Distrito de Wanchaq, periodo 2024?

b) ¿De qué manera los desmedros inciden en la liquidez de las Empresas Farmacéuticas del Distrito de Wanchaq, periodo 2024?

c) ¿De qué manera el reconocimiento como gasto incide en la liquidez de las Empresas Farmacéuticas del Distrito de Wanchaq, periodo 2024?

1.3.JUSTIFICACIÓN DE LA INVESTIGACIÓN

1.3.1 Justificación Practica

La presente investigación es de gran relevancia práctica, ya que busca optimizar la aplicación de la NIC 2 Inventarios en el reconocimiento de desmedros, proporcionando herramientas que permitan a las empresas farmacéuticas del distrito de Wanchaq gestionar sus inventarios de manera más eficiente. Esto tendrá un impacto directo en la mejora de la liquidez, ayudándoles a minimizar las pérdidas económicas, fortalecer su capacidad operativa y tomar decisiones financieras más acertadas.

1.3.2 Justificación Teórica

Desde el punto de vista teórico, este estudio contribuye al conocimiento existente al analizar cómo la aplicación adecuada de la NIC 2 en el reconocimiento de desmedros incide en la liquidez empresarial. Al abordar un sector específico como el farmacéutico, la investigación amplía el marco conceptual sobre la gestión de inventarios y su relación con la estabilidad financiera, estableciendo una base para futuras investigaciones en contextos similares.

1.3.3 Justificación Metodológica

La presente investigación se sustenta en un enfoque cuantitativo, de tipo aplicado, con un nivel descriptivo y explicativo, puesto que busca analizar la relación existente entre la aplicación de la Norma Internacional de Contabilidad N.º 2 (NIC 2) y su incidencia en la liquidez de las empresas farmacéuticas del distrito de Wanchaq. El diseño metodológico empleado es no experimental y transversal, dado que no se manipulan las variables y la información se obtiene en un único momento del tiempo. El estudio emplea la técnica de encuesta como principal herramienta de recolección de datos, dirigida a los contadores y administradores de las empresas farmacéuticas, complementada con la revisión documental y análisis estadístico mediante el software SPSS, garantizando la confiabilidad y validez de los resultados. Metodológicamente, la investigación se justifica porque proporciona una base empírica y objetiva para comprobar la

incidencia de la aplicación de la NIC 2 en la liquidez, contribuyendo al fortalecimiento de la gestión contable mediante procedimientos científicos y sistemáticos que permiten replicar el estudio en otros contextos empresariales similares.

1.3.4 Justificación Social y Económica

Desde el punto de vista social, la investigación contribuye al fortalecimiento de la transparencia y confiabilidad de la información financiera de las empresas farmacéuticas, lo que genera confianza en los consumidores, proveedores y entidades reguladoras. Además, promueve la capacitación profesional de los contadores y administradores en la aplicación de normas internacionales, favoreciendo la formalización y sostenibilidad de las micro y pequeñas empresas del sector. En el ámbito económico, el estudio resulta relevante porque una adecuada aplicación de la NIC 2 optimiza la gestión de inventarios, evita pérdidas por desmedros no reconocidos y mejora la liquidez y rentabilidad de las empresas. De esta forma, contribuye al desarrollo económico local al permitir una mejor administración de los recursos, reducir costos innecesarios y aumentar la competitividad del sector farmacéutico en el distrito de Wanchaq y la región Cusco.

1.4. DELIMITACIÓN DE LA INVESTIGACIÓN

1.4.1 Delimitación Espacial

El presente trabajo de investigación se realizó en las Empresas Farmacéuticas del Distrito de Wanchaq.

1.4.2. Delimitación Temporal

El trabajo de investigación se realizó dentro del período 2024.

1.5 OBJETIVOS DE LA INVESTIGACIÓN

1.5.1 Objetivo General

Determinar de qué manera la aplicación de la NIC 2 en el reconocimiento de desmedros incide en la liquidez de las Empresas Farmacéuticas del Distrito de Wanchaq, periodo 2024.

1.5.2 Objetivos Específicos

- a) Determinar de qué manera la medición de desmedro de inventarios incide en la liquidez de las Empresas Farmacéuticas del Distrito de Wanchaq, periodo 2024.
- b) Determinar de qué manera los desmedros inciden en la liquidez de las Empresas Farmacéuticas del Distrito de Wanchaq, periodo 2024.
- c) Determinar de qué manera el reconocimiento de desmedro como gasto incide en la liquidez de las Empresas Farmacéuticas del Distrito de Wanchaq, periodo 2024.

CAPÍTULO II

MARCO TEÓRICO CONCEPTUAL

2.1. BASES TEÓRICAS

Se desarrollan los siguientes aspectos que son de suma importancia para la realización de nuestro trabajo de investigación.

2.1.1. Norma Internacional de Contabilidad 2 Inventarios

Aquellos artículos que tienen el fin de ser vendidos en las operaciones normales, los materiales o suministros para producir o ser vendidos, además, incluye los deterioros que disminuye el importe en los libros al VNR y no son aplicables a los instrumentos financieros y activos biológicos, así como los productores agrícolas y forestales. (Pino Huallpayunca & Sarmiento Fernandez , 2023)

El inventario se compone de las mercancías o artículos que una empresa mantiene para su comercialización, ya sea mediante su compra y venta directa o como parte del proceso de fabricación previo a su venta, dentro de un período económico determinado. Estos deben registrarse como parte del grupo de activos circulantes. (Pino Huallpayunca & Sarmiento Fernandez, 2023)

El objetivo de esta Norma es prescribir el tratamiento contable de los inventarios. Un tema fundamental en la contabilidad de los inventarios es la cantidad de costo que debe reconocerse como un activo, para que sea diferido hasta que los ingresos correspondientes sean reconocidos. Esta Norma suministra una guía práctica para la determinación de ese costo, así como para el subsiguiente reconocimiento como un gasto del periodo, incluyendo también cualquier deterioro que rebaje el importe en libros al valor neto realizable. También suministra

directrices sobre las fórmulas del costo que se usan para atribuir costos a los inventarios. (NIC 2, 2024)

La norma manifiesta que las “Políticas contables son los principios, bases, acuerdos, reglas y procedimientos específicos adoptados por la entidad en la elaboración y presentación de sus estados financieros”. (NIC 2, 2024)

El propósito de esta Norma es establecer el tratamiento contable de los inventarios. Un aspecto clave en la contabilidad de los inventarios es determinar el monto del costo que debe ser reconocido como un activo, el cual se diferirá hasta que los ingresos correspondientes sean registrados. (Escalante Cazorla, 2021)

Esta Norma proporciona lineamientos prácticos para calcular dicho costo y su posterior reconocimiento como gasto en el período correspondiente, incluyendo ajustes por deterioro que reducen el valor en libros al valor neto realizable. Asimismo, ofrece directrices sobre las fórmulas de cálculo del costo empleadas para asignar valores a los inventarios. (Escalante Cazorla, 2021)

La implementación de la NIC 2 es fundamental para empresas comerciales, industriales o de servicios, ya que ayuda a organizar y mejorar el tratamiento contable de los inventarios, asegurando su control, valoración e inclusión adecuada en los registros contables para evitar pérdidas. Para detectar posibles operaciones fraudulentas, tanto a nivel operativo como en la generación de información contable. (Salazar Jijón, 2024)

Es el conjunto de artículos o mercancías que se encuentran en el almacén a la espera de ser utilizados en el proceso productivo o comercializado. Puede considerarse como una herramienta reguladora que mantiene el equilibrio entre los flujos reales de entrada y los de salida. (Parra Medina, 2020)

Objetivo de la NIC 2

Según la Norma Internacional de Contabilidad 2 – Inventarios, el objetivo es:

“prescribir el tratamiento contable de los inventarios. El tema fundamental en la contabilización de los inventarios es la cantidad de costo que debe reconocerse como un activo y diferirse hasta que los ingresos correspondientes sean reconocidos. Esta Norma proporciona una guía práctica para la determinación del costo y su reconocimiento posterior como un gasto, incluyendo cualquier reducción hasta el valor neto realizable” (NIC 2, párr. 1, IASB, 2003).

Alcance de la NIC 2

Respecto a su alcance, la norma señala:

“Esta Norma se aplicará a todos los inventarios, excepto a:

- (a) obras en curso, derivadas de contratos de construcción, incluidos los contratos de servicios directamente relacionados;
- (b) instrumentos financieros; y
- (c) activos biológicos relacionados con la actividad agrícola y productos agrícolas en el punto de cosecha o recolección” (NIC 2, párr. 2, IASB, 2003).

Asimismo, agrega que:

“Esta Norma no se aplica a la medición de los inventarios mantenidos por:

- (a) productores de productos agrícolas y forestales, productos agrícolas después de la cosecha, y minerales y productos minerales, en la medida en que se midan al valor neto realizable de acuerdo con prácticas bien establecidas en ciertos sectores; o
- (b) intermediarios que comercian con materias primas cotizadas que midan sus inventarios al valor razonable menos los costos de venta” (NIC 2, párr. 3, IASB, 2003).

2.1.1.1 Medición de inventarios

De acuerdo con la norma (NIC2), los inventarios se miden al costo, pueden ser al costo de la adquisición, transformación, producción o al valor neto realizable.

- **Costo de los inventarios:** El costo de los inventarios incluye todos los gastos asociados a su adquisición y transformación, además de otros costos necesarios para alcanzar su estado y ubicación actuales. (Escalante Cazorla, 2021)
- **Costos de adquisición:** Se consignan al precio de compra, aranceles de importación y otros impuestos que se pueden recuperar posterior. (Pino Huallpayunca & Sarmiento Fernandez , 2023)
- **Otros costos:** Se incluirán otros costos, en el costo de los inventarios, siempre que se hubiera incurrido en ellos para dar a los mismos su condición y ubicación actuales.
- **Stock:** El stock se refiere al conjunto de bienes, productos o materiales que una empresa almacena para su venta, uso o producción. En términos simples, es la cantidad de inventarios disponibles en un momento dado.
- **Rotación de inventarios:** La rotación de inventarios es un indicador financiero que mide cuántas veces una empresa renueva o vende su inventario en un período específico (generalmente anual). Ayuda a evaluar la eficiencia con la que una empresa gestiona sus inventarios.

2.1.1.2 Reconocimiento como gasto

Cuando se vendan los inventarios, su valor en libros se reconocerá como un gasto en el período en que se registran los ingresos operativos correspondientes. Cualquier reducción en el valor de los inventarios hasta su valor neto realizable, así como las pérdidas asociadas, se registrarán en el período en que ocurran. Si posteriormente se revierte una reducción de valor

debido a un aumento en el valor neto realizable, dicha reversión se reconocerá como una disminución en el costo de los inventarios previamente registrados como gasto, en el período en que ocurre la recuperación del valor. (NIC 2, 2024)

El costo de ciertos inventarios puede ser incorporado a otras cuentas de activo, por ejemplo, los inventarios que se emplean como componentes de los trabajos realizados, por la entidad, para los elementos de propiedades, planta y equipo de propia construcción. Los inventarios asignados a otros activos de esta manera, se reconocerá como gasto a lo largo de la vida útil de los mismos. (NIC 2, 2024)

Básicamente en este punto se habla del costo de ventas, el cual surge tras la venta del inventario y que deberá ser reconocido en el periodo que acontezca la venta. De existir rebajas en el valor del inventario será reconocido en dicho periodo que susciten los hechos.

2.1.1.3 Desmedro

El desmedro es la pérdida originada en un producto o existencias en la cual se daña, deteriora o pone en una condición inferior y que ya no puede utilizarse para el fin al que está destinado. (Rivera Arzubialdes, 2022)

Los desmedros están relacionados con la pérdida de calidad o deterioro de los bienes, lo que los vuelve inutilizables o inadecuados para su comercialización. Este tipo de pérdida afecta directamente el valor de los inventarios, ya que impide que los bienes cumplan con los estándares necesarios para su venta o uso, generando un impacto negativo en los resultados financieros de la empresa. (Rivera Arzubialdes, 2022)

- **Desmedro por deterioro:** Se refiere al capital acumulado que ha sufrido deterioro o daños, lo que ocasiona una disminución en las utilidades de la empresa. Esto genera lo que se conoce como pérdida cualitativa, afectando tanto la calidad de los productos como las

ganancias. En este contexto, los productos afectados, que ascienden a 19, no pueden ser utilizados en el momento adecuado, ya que resultan ineficaces para garantizar una productividad óptima. (Rivera Arzubialdes, 2022)

- **Desmedro por vencimiento:** Los productos con fecha de vencimiento, como líquidos envasados, medicinas y conservas, son un claro ejemplo de bienes susceptibles a desmedros. Una vez que superan su fecha de caducidad, estos bienes pierden sus cualidades óptimas para el consumo efectivo, convirtiéndose en inventarios deteriorados que no pueden ser comercializados ni utilizados, lo que afecta directamente el valor de los activos de la empresa y su rentabilidad. (Rivera Arzubialdes, 2022)
- **Desmedro por obsolescencia:** Se refiere a productos que, por haberse producido en exceso en el mercado o quedar discontinuados, se clasifican como bienes obsoletos. Esta obsolescencia suele estar vinculada a los constantes avances tecnológicos, que dejan estos bienes fuera de uso o sin demanda. Como resultado, dichos productos pierden su valor comercial y funcional, generando un impacto negativo en los inventarios y en la capacidad de la empresa para recuperar su inversión inicial. (Rivera Arzubialdes, 2022)
- **Tipos de desmedro:**

Desmedros normales: pérdidas cualitativas que surgen en el proceso productivo y comercial y que tienen una relación directa con las actividades ordinarias y las características del bien.

Desmedros anormales: pérdidas cualitativas que exceden los montos considerados normales. (Rivera Arzubialdes, 2022)

2.1.1.4 Control de Ingreso y Salida de Mercadería

El Control de Ingreso y Salida de Mercadería es un proceso administrativo y operativo que tiene como objetivo gestionar y registrar de manera sistemática todas las entradas y salidas de productos o materiales dentro de una organización. Este control asegura que se mantendrá un registro preciso del movimiento de inventarios, permitiendo una gestión adecuada de los recursos, optimizando el almacenamiento y minimizando errores como pérdidas, robos o desabastecimiento. (Pino Huallpayunca & Sarmiento Fernandez, 2023)

Por lo general, este control incluye procedimientos como:

- Verificación de la mercadería entrante mediante facturas o guías de remisión.
- Registro de las cantidades recibidas y su estado.
- Monitoreo de los despachos o entregas realizadas.
- Actualización constante del inventario para reflejar el movimiento de productos.

2.1.1.5 Incidencia tributaria de los desmedros

En términos tributarios, el concepto de "desmedro" se encuentra en el inciso c) del artículo 21 del Estatuto de la Ley del Impuesto a la Renta (LIR), y se define como la pérdida de la mercancía que, por su deterioro o inutilidad, deja de ser apta para los fines para los cuales fue destinada. En este contexto, se ha establecido que las pérdidas por desmedro permiten deducir el cálculo de la renta de tercera categoría mediante un proceso que exige la eliminación de las existencias, las cuales deben ser certificadas por un notario público. En lugares donde no haya notario, el juez de paz se encarga de este procedimiento. Este proceso debe llevarse a cabo bajo un protocolo específico, que incluye la obligación de notificar a la SUNAT por escrito, a través de la mesa de partes, con un mínimo de seis días hábiles de antelación a la fecha prevista para la eliminación de las existencias. Es relevante destacar que, si la SUNAT no se presenta en el proceso, el acta

levantada por el notario se considera prueba fehaciente para la deducción del gasto. En el caso de que la provisión por desvalorización de existencias se haya realizado y no se pueda acreditar la eliminación del desmedro, se generaría una diferencia en los plazos, ya que la acumulación por depreciación de existencias no se considera una pérdida deducible para el cálculo del Impuesto a la Renta, conforme al inciso f) del artículo 44 de la Ley del Impuesto a la Renta. (Rivera Arzubialdes, 2022)

2.1.1.6 Gestión de almacén

En el almacenamiento de mercaderías deben seguir principios básicos que han deben estar alineados con los objetivos globales de la empresa u organización y, especialmente, con sus procesos logísticos, las principales cuestiones que se deben tener en cuenta son:

- **Optimización del espacio de almacenamiento:** Dado que el almacenamiento implica un costo significativo para la organización, es fundamental aprovechar al máximo cada metro cuadrado. Esto implica almacenar la mayor cantidad posible de mercancías en el espacio disponible, manteniendo un equilibrio entre las necesidades del mercado, los tiempos de reposición de los productos y la calidad del servicio ofrecido. (Pino Huallpayunca & Sarmiento Fernandez , 2023)

- **Reducción de inventarios ajustados a la demanda:** Mantener una cantidad mínima de productos acorde con la demanda del mercado permite disminuir el volumen de mercancía almacenada, reducir la inversión necesaria y lograr un ahorro financiero. Además, esta estrategia facilita la adecuación al ciclo de rotación de las existencias, optimizando la gestión de inventarios. (Pino Huallpayunca & Sarmiento Fernandez , 2023)

2.1.2. Liquidez

Los indicadores financieros, son aquellas herramientas que les permite a la empresa conocer su situación financiera, para sí poder tomar decisiones respecto a la empresa.

La liquidez de una empresa se evalúa según su capacidad para cumplir con sus obligaciones a corto plazo a medida que estas vencen. Se refiere a la solvencia de la situación financiera general de la empresa, es decir, a la facilidad con la que puede hacer frente a sus pagos. Dado que la falta de liquidez o su disminución es una causa común de problemas financieros y quiebras, estos indicadores proporcionan señales tempranas de posibles dificultades en el flujo de efectivo y riesgos de fracaso empresarial. Las dos principales medidas de liquidez son: la liquidez corriente y la razón rápida (prueba ácida). (Carrión Hurtado & Sánchez Romero, 2015)

Para estudiar la liquidez de la empresa y la capacidad de esta para hacer frente a las obligaciones y deudas a corto plazo, usaremos la relación entre las magnitudes que conforman el Activo Circulante (Existencias, Clientes y Tesorería) y el Pasivo Circulante (Créditos y Préstamos a corto plazo y Proveedores).

El nivel de liquidez de un activo está relacionado con la rapidez con la cual el activo puede ser convertido en dinero (el activo más líquido con que cuenta la empresa es el dinero), de ahí los activos corrientes se agrupan de acuerdo a su nivel de liquidez, desde el más líquido al menos líquido. (Andrade Pinelo, 2024)

Es la capacidad de pago que tiene la empresa para hacer frente a sus deudas de corto plazo. Es decir, el dinero en efectivo de que dispone, para cancelar las deudas. Expresa no solamente el manejo de las finanzas totales de la empresa, sino la habilidad gerencial para convertir en efectivo determinados activos. (Quispe Ccasa , 2017, pág. 44)

2.1.2.1 Liquidez corriente

La liquidez corriente indica la capacidad que tiene la empresa para cumplir con sus pasivos a corto plazo, mediante los activos corrientes que posee. (Santos Carlos & Huamaní Espinoza , 2019)

Si es mayor que 1, significa que el activo corriente es mayor que el pasivo corriente, es decir, que la compañía cuenta con una cantidad suficiente de los mencionados recursos líquidos para pagar todas sus deudas de corto plazo.

Si es menor que 1, en cambio, significa que las referidas deudas sobrepasan las disponibilidades de pago, y por lo tanto la compañía tiene problemas de liquidez, pues la que posee es insuficiente para afrontar sus compromisos. (Quispe Ccasa , 2017, pág. 45)

Este ratio muestra la relación total entre las cuentas del activo corriente y el pasivo corriente, se expresa en número de veces, pero se puede interpretar de formas alternativas. (Andrade Pinelo, 2024)

$$\text{Liquidez Corriente} = \text{Activo Corriente} / \text{Pasivo Corriente}$$

2.1.2.2 Liquidez acida

La prueba ácida mide la liquidez de la compañía, al excluir los inventarios o existencias de los activos corrientes. (Santos Carlos & Huamaní Espinoza , 2019)

Este ratio muestra la relación entre las cuentas del activo corriente y el pasivo corriente, pero sin incluir las existencias o inventarios dentro del primero, se expresa en número de veces, pero se puede interpretar de formas alternativas. (Andrade Pinelo, 2024)

$$\text{Prueba Ácida} = (\text{Activo Corriente} - \text{Existencias}) / \text{Pasivo Corriente}$$

2.1.2.3 Capital de trabajo

El capital de trabajo es la diferencia entre los activos circulantes y los pasivos a corto plazo con que cuenta la empresa. (Santos Carlos & Huamaní Espinoza , 2019)

Muestra la relación entre lo queda en la empresa luego de pagar sus deudas de corto plazo y el nivel de ventas. (Andrade Pinelo, 2024)

Figura 1
Indicadores de Liquidez



$$\text{Capital De Trabajo} = \text{Activo Corriente} - \text{Pasivo Corriente}$$

Nota: Indicadores de Liquidez - Espinoza , 2019

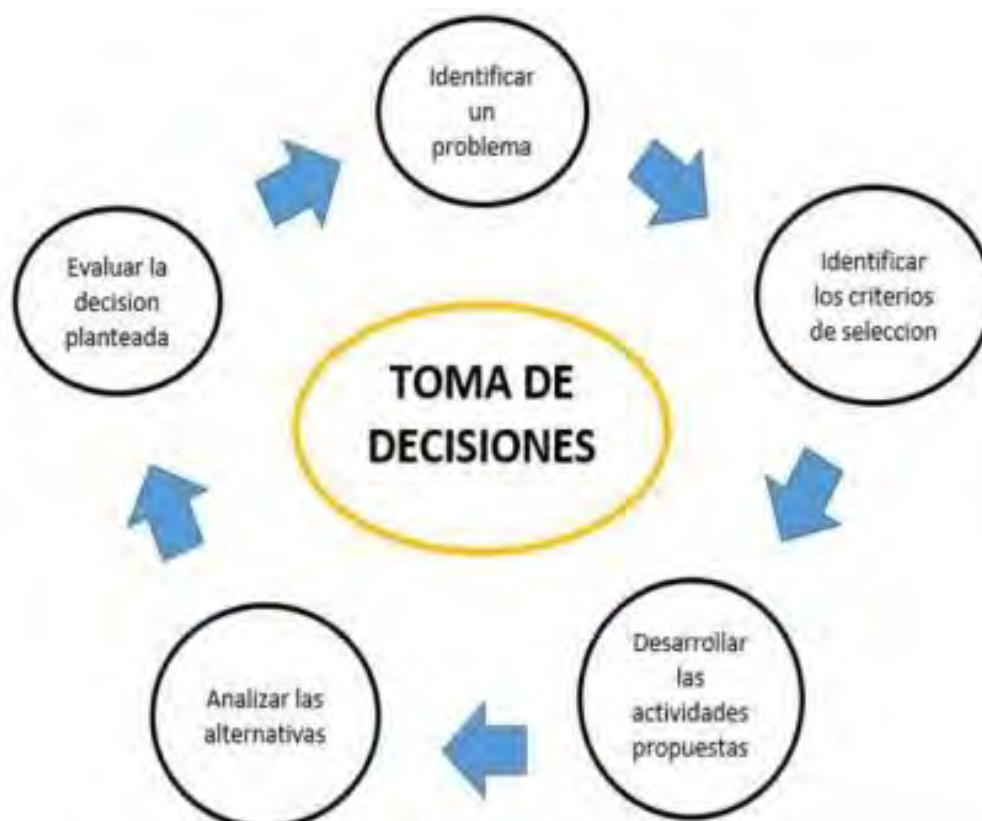
Los criterios empleados en la toma de decisiones son fundamentales para que una empresa mantenga una buena liquidez, ya que facilitan el control de los flujos de caja y la generación de beneficios durante su periodo operativo. El manejo de los gastos debe enfocarse en evitar desembolsos innecesarios, lo cual permite destinar esos recursos a cubrir otras obligaciones financieras. Además, el cálculo y la interpretación asociados a estos criterios incluyen estrategias

para gestionar a los clientes y asegurar que los cobros se realicen de manera inmediata y corto plazo. En última instancia, estas decisiones están determinadas por los criterios establecidos por la empresa y sus responsables. (Santos Carlos & Huamaní Espinoza , 2019)

2.1.2.4 Importancia de los indicadores

Los indicadores nacen de la necesidad de evaluar la capacidad de las empresas, permitiendo realizar comparaciones relativas que faciliten la toma de decisiones en áreas como inversión, financiación, planificación de acciones y control de operaciones, entre otros aspectos. (Santos Carlos & Huamaní Espinoza , 2019)

Figura 2
Importancia de los indicadores



Nota: Importancia de los indicadores - Espinoza , 2019

La liquidez es una herramienta de suma importancia para toda empresa ya que permite conocer y evaluar no solo la situación y desempeño financiero y económico de una empresa a corto

plazo, sino que a partir del análisis de resultados es factible detectar con tiempo anticipado si la empresa tiene suficientes recursos financieros disponibles para cubrir con sus obligaciones presentes; permitiendo tomar decisiones acertadas. (Santos Carlos & Huamaní Espinoza , 2019)

2.2. MARCO CONCEPTUAL

a) Activos: Es un recurso que alguien posee y tiene valor monetario, tiene la finalidad de generar un beneficio económico o no en el futuro. (Pino Huallpayunca & Sarmiento Fernandez , 2023)

b) Almacén: Local, edificio o parte de éste acondicionado para depositar o guardar gran cantidad de artículos, productos o mercancías para su posterior venta, uso o distribución. (Nuñez Choccllo, 2021)

c) Activo Total: Todo elemento de valor, propiedad de un negocio o persona. El activo hace referencia a los recursos económicos y derechos que son propiedad de un negocio, de los cuales se esperan beneficios a futuro. Los activos pueden ser de dos clases: Activos corrientes (inversiones a corto plazo) y activos no corrientes o inversiones a largo plazo; siendo activos corrientes las inversiones que se pueden convertir en efectivo en un periodo de hasta un año. (Nuñez Choccllo, 2021)

d) Beneficio bruto: ingresos totales menos los gastos directos para producir esos ingresos, tales como salarios, sueldos, materias primas, etc. (Quispe Bautista, 2022)

e) Beneficio neto: Es igual al beneficio bruto menos los gastos de depreciación, intereses, impuestos y otros gastos indirectos. (Quispe Bautista, 2022)

f) Costo: En un sentido amplio, es la medida de lo que se debe dar o sacrificar para obtener o producir algo. (Quispe Bautista, 2022)

g) Estados financieros: Se le llama estado financiero o estado contable a un tipo de informe o registro de tipo formal que suelen utilizar las empresas, personas y entidades, para tener constancia de las diferentes actividades económicas que realizan las mismas, además de las distintas modificaciones que en un periodo determinado puede presentar. (Quispe Bautista, 2022)

h) Estado de Resultados: Un estado financiero que muestra la utilidad o pérdida que sufre el capital contable de la empresa. (Quispe Bautista, 2022)

i) Existencias: Considerado como la principal actividad de una organización lo cual son artículos o mercaderías que una empresa posee con el fin de ser vendidos en un futuro. (Pino Huallpayunca & Sarmiento Fernandez , 2023)

j) Gastos de administración y ventas: incluye gastos de ventas tales como remuneraciones y comisiones pagadas al personal de ventas, propaganda, promoción, etc. asimismo, comprende todos los gastos de administración tales como remuneraciones del personal administrativo, impuestos, suscripciones, etc. (Quispe Bautista, 2022)

k) Gastos financieros: Gastos incurridos por la empresa en la obtención de recursos financieros y que están representados por los intereses y primas sobre pagarés, bonos, debentures, etc. emitidos por la empresa. (Quispe Bautista, 2022)

l) NIC 2: Proporciona datos importantes de las reglas para determinar costos de inventario, asimismo establece el reconocimiento, la medición y las revelaciones, de la misma manera como se deben medir el Valor Neto Realizable entre el costo. (Pino Huallpayunca & Sarmiento Fernandez , 2023)

m) Reconocimiento como gasto: Se deben reconocer como gasto cuando los activos son vendidos y estas deben ser registradas en los libros como un gasto en el mismo año en el que se reconocen dichos ingresos. (Pino Huallpayunca & Sarmiento Fernandez , 2023)

n) Rentabilidad: Es el cálculo que se emplea como método para determinar sus ganancias de la inversión que realiza una empresa en un determinado ejercicio. (Pino Huallpayunca & Sarmiento Fernandez , 2023)

o) Rentabilidad económica: Es un indicador que muestra las utilidades que obtiene una empresa producto de sus inversiones. (Pino Huallpayunca & Sarmiento Fernandez , 2023)

p) Rentabilidad financiera: Es la capacidad que posee una entidad con sus fondos propios por medio de sus inversiones. (Pino Huallpayunca & Sarmiento Fernandez , 2023)

q) Valor Neto Realizable: tiene como objetivo lograr el valor de cualquier activo posterior de su venta, y es medido dinerariamente, y al lograr la venta obtiene mayor liquidez. (Pino Huallpayunca & Sarmiento Fernandez , 2023)

2.3. ANTECEDENTES

2.3.1 Antecedentes Internacionales

a) (Carrillo Villacís, 2024) en su tesis titulada: “Gestión de inventario para mejora de la productividad en la Empresa Tecnimaq” para optar al grado de título profesional de Ingeniera Industrial en Procesos de Automatización en la Universidad Técnica De Ambato.

Resumen: Este estudio propone un modelo para la empresa TECNIMAQ, con el objetivo de reducir los costos asociados y brindar a la empresa una herramienta con la que pueda evitar sobre stocks o inexistencias de sus productos, de manera que pueda responder eficientemente a las demandas de los clientes. La metodología empleada incluye un análisis cuantitativo enfocado en la aplicación del modelo EOQ en conjunto con inventarios de seguridad, puntos de pedido y tiempo entre pedidos fundamentados en datos históricos y en pronósticos de la demanda. Los resultados evidencian que actualmente la empresa gestiona su inventario empírica o improvisadamente, sin considerar algún parámetro de control, lo que ha resultado en costos altos del inventario y en ocasiones en la obsolescencia de productos. La aplicación del modelo EOQ en base al pronóstico de la demanda muestran que la rotación del inventario incrementa de 1.846 a 2.314 y se reducen los costos totales del inventario de \$287624.65 a \$238075.95 lo que representa un ahorro del 17.20%, esto demuestra una mejora significativa en la eficiencia operativa de la empresa sin afectar la disponibilidad de los artículos. En conclusión, a través de una correcta gestión de inventarios la organización podrá generar ahorros y adaptarse a los cambios fluctuantes futuros del mercado.

b) (Nuñez Rojano, 2024) en su tesis titulada: “La valoración de los inventarios conforme NIIF para pymes en la empresa Ramautos Importaciones Cía. Ltda” para optar al título de Licenciada en Contabilidad y Auditoría en la Universidad Técnica De Ambato.

Resumen: El presente proyecto integrador tuvo como objetivo la valoración de los inventarios según la Norma Internacional de Información Financiera para Pymes (NIIF para Pymes) Sección 13 Inventarios en la empresa RAMAUTOS IMPORTACIONES CÍA. LTDA., para el diagnóstico de fortalezas y debilidades de acuerdo con la medición y reconocimiento de los inventarios. Con el fin de implementar esta norma para mejorar el control de los inventarios, se verifico el estado actual de los inventarios por medio de una entrevista y check list a la Srta. Contadora de la empresa responsable de los inventarios. Mediante la evaluación de control interno método cuestionario COSO 2013 se logró un nivel de riesgo moderado, además el principal hallazgo fue el incumplimiento de la norma referente al deterioro de los inventarios. Se procedió a realizar el cálculo del deterioro de los inventarios con un método que implica el costo de terminación y venta con su respectivo porcentaje, el cual ayuda a empresas con inventarios significantes a una determinación más efectiva, tomando en cuenta que al final del periodo existen artículos con cantidades nulas y dar a conocer su respectiva contabilización y cambios que surgen en los estados financieros. Finalmente se dio a conocer al gerente general las recomendaciones más considerables, una de estas fue el realizar un estudio de las instalaciones para aplicar medidas de seguridad y que el espacio de almacenaje sea el adecuado para los inventarios.

c) (Parra Medina, 2020) en su tesis titulada: “Diseño de un sistema de información para el control de inventario de medicamentos en farmacias colombianas” para optar al título de Ingeniero de Sistemas en la Universidad Católica de Colombia.

Resumen: El objetivo del trabajo de grado planteado es el diseño un sistema de información para el control de inventario, el cual ayude a la dispensación de medicamentos en una farmacia, llegando a disminuir los inconvenientes presentados al momento de la distribución de productos farmacológicos y así prestar un buen servicio hacia el usuario final, evitando que esté presente problemas en torno a su salud o quejas hacia la entidad. Sin embargo, los inconvenientes que se quieren llegar a tratar y disminuir, son aquellos en donde los medicamentos pueden llegar a atentar en contra de la salud del usuario final, como puede ser la disponibilidad de elementos ya vencidos, elementos en un estado no recomendado por mal almacenamiento y confusión al momento de la entrega por parte de la farmacia hacia el cliente. La solución propuesta es un diseño de un sistema de información para el control de inventario de medicamentos, el cual contribuya a la disminución de los errores presentados en las farmacias al momento de la distribución de fármacos.

d) (Rojas Bolaños, 2023) en su tesis titulada: “Diseño de un sistema de información para el manejo de inventarios de la Empresa ER5” para optar al título profesional de Ingeniería de Sistemas y Computación en la Universidad Católica de Colombia.

Resumen: La empresa "ER5", dedicada a la confección de prendas de vestir, requería una herramienta tecnológica que permitiera un control óptimo de sus inventarios, ya que actualmente no contaba con un control adecuado de los mismos. Esto había llevado a pérdidas de tiempo, dinero e insumos, y dicho manejo nunca fue documentado de ninguna forma. Ante esta situación, se diseñó un sistema de información que permitió un manejo eficiente de los inventarios y se adaptó a las necesidades específicas de la empresa. El sistema de información desarrollado se basó en la implementación de tecnologías avanzadas que permitieron un control efectivo y en tiempo real de los inventarios. Esto mejoró la eficiencia en la gestión de estos, redujo los costos asociados y

mejoró la toma de decisiones en cuanto a la planificación y proyección de la inversión, reduciendo el uso de materiales de materia prima. Se utilizaron metodologías ágiles como Scrum para el diseño del sistema de información. Se espera que este proyecto pueda ser replicado en otras empresas del sector, contribuyendo así al fortalecimiento y la competitividad de la industria textil en Colombia.

e) (Salazar Jijón, 2024) en su tesis titulado: “La NIC 2 inventarios en la empresa Import-Quivensa Cía. Ltda” para optar al título profesional de Licenciada en Contabilidad y Auditoría en la Universidad Técnica De Ambato.

Resumen: El presente trabajo de titulación tiene como propósito analizar la NIC 2 y el manejo contable de inventario dentro de la empresa Import-Quivensa Cía. Ltda. Para efectuar los objetivos trazados se aplicó una metodología cuantitativa y documental que a través de una entrevista como fuente primaria se obtuvo información de su inventario. Por medio de esta indagación se determinó que en la empresa “Import-Quivensa Cía. Ltda.” lleva un empleo contable acorde a la ley que el país exige, sin embargo, no se aplicaba como principal manejo de inventario a las normas de valor neto o método Fifo que están dentro de las NIC 2; esto debido a que se tenía una desinformación sobre los procesos y herramientas que estas normas facilitan en la administración contable de inventarios. Debido a esto se identificó que el tratamiento contable que se daba en la empresa necesitaba un cambio contable, tomando en cuenta que toda empresa debe mantener sus cuantificaciones contables como prioridad. Lo que se pudo concluir es que la empresa puede mejorar su administración contable con la aplicación de las NIC .2 como instrumento principal del manejo de inventarios.

2.3.2 Antecedentes Nacionales

a) (Rivera Arzubialdes, 2022) en su tesis titulada: “Desmedros en los inventarios y su incidencia en la rentabilidad de la Botica Megafarma, Chiclayo 2020” para optar el título profesional de Contador Público en la Universidad Señor de Sipan.

Resumen: El objeto principal de esta investigación es llegar a determinar los desmedros en los inventarios y como inciden en la rentabilidad de la Botica Megafarma, donde hemos aplicado 3 objetivos específicos. Este proyecto tiene como tipo de investigación cualitativo se utilizó una recolección de datos y una entrevista al encargado de la empresa Botica Megafarma y el diseño es no experimental, ya que este proyecto de investigación se realizó cuando los hechos ya han sucedido. Como Mecanismos de recopilación de datos hemos utilizado la entrevista y el análisis de documentos. La información recolectada mediante los instrumentos respectivos nos ha permitido obtener resultados muy importantes y que a su vez fueron comparados con algunos resultados de periodos anteriores. Los resultados nos hicieron llegar a la conclusión de dicho proyecto de investigación, donde nos muestra que los desmedros de los inventarios cuanto inciden en la rentabilidad, ya que por falta de un control de desmedros la empresa está perjudicando su rentabilidad, es por ello que nosotros hemos demostrado la importancia que se le debe dar a realizar un buen control de desmedros y así también de los inventarios, para obtener una información clara del estado de cada producto utilizado para las ventas.

b) (Pino Huallpayunca & Sarmiento Fernandez , 2023) en su tesis titulada: “La NIC 2 y su incidencia en la rentabilidad de las empresas farmacéuticas del distrito Ate-Lima, año 2021” para obtener el título profesional de Contadora Pública en la Universidad de San Martín de Porres.

Resumen: La presente tesis se realizó con la finalidad de determinar de qué manera la NIC 2 incide en la rentabilidad de las empresas farmacéuticas del distrito de Ate-Lima, año 2021. La tesis se clasifica como un estudio de tipo aplicada, el cual se orienta a determinar soluciones a los problemas planteados en nuestra investigación, de diseño no experimental ya que no se manipularon las variables y de nivel descriptivo ya que reúne datos para realizar inferencias estadísticas con el fin de analizarlos, la población fue conformada por 68 empresas farmacéuticas del distrito de Ate, cual se consideró como muestra de 58 empresas, finalmente logramos determinar en el presente estudio, La NIC 2 incide en la rentabilidad de las empresas farmacéuticas del distrito de Ate, año 2021, debido a que mediante su aplicación de la NIC 2 demuestra cuales son los importes reales de los inventarios y como también de los gastos que se pueden deducir económica. producto de disminuciones en su valor o de costos que incrementan producto de la obtención de su venta, por lo tanto, la rentabilidad está en función de los resultados obtenidos de los cuales es fundamental que sea la información real y exacta.

c) (Giraldo Garcia & Ramirez Jines, 2022) en su tesis titulada: “Aplicación de gestión de inventarios para mejorar la rentabilidad en la botica Nueva Farma - Casma 2022” para obtener el título profesional de Ingeniero Industrial en la Universidad Cesar Vallejo.

Resumen: El presente trabajo de investigación, posee como objetivo general lo siguiente: determinar en cuánto mejoró la rentabilidad mediante la aplicación de gestión de inventarios en la botica Nueva Farma - Casma 2022. El estudio es tipo aplicada y diseño pre experimental, se consideró las ventas en la botica Nueva Farma, durante dos periodos pre test (marzo, abril, mayo y junio, del 2022) y post test (septiembre a octubre, del 2022). Además, se logró emplear la técnica de observación y los instrumentos formatos para el levantamiento de la información como registro

de ventas, stock de productos y otros. Los resultados obtenidos fue el crecimiento de la rentabilidad en el ROE antes de la implementación 17.81% y después de la implementación es 36% con una mejora del 19%, el ROA antes de la implementación 2.2% y después de la implementación es 4% con una mejora del 2%, antes de la implementación 17.81% y después de la implementación es 36% con una mejora del 19%, y el ROI antes de la implementación 2.84% y después de la implementación es 3% con una mejora del 0.27%. Por conclusión, con la aplicación de la gestión de inventarios se logró la mejora esperada de la rentabilidad en la botica Nueva Farma.

d) (Puelles Bustamante, 2023) en su tesis titulada: “Gestión de ventas y su influencia en la liquidez de la empresa consorcio farmacéutico Estrellafarma Sac, periodo 2022” para obtener el título profesional de Contador Público en la Universidad Cesar Vallejo.

Resumen: La investigación cuyo objetivo general fue determinar la influencia de la gestión de ventas en la liquidez de la empresa Consorcio Farmacéutico Estrellafarma Sac, periodo 2022, donde la variable independiente fue la “gestión de ventas” y la variable dependiente la “liquidez”. Fue una investigación básica de enfoque cuantitativo, no experimental con corte transversal y de nivel descriptivo correlacional. Se obtuvo como hallazgos que la gestión de ventas influye de manera significativa en la liquidez de la empresa, además se pudo determinar que la gestión de ventas que se viene aplicando es deficiente, encontrándose con que no cuentan con políticas ni procedimientos de ventas establecidas, lo cual ha generado que su liquidez disminuya notoriamente y en un monto considerable.

e) (Araoz Larota & Quispe Parillo, 2021) en su tesis titulada: “Sistema de control de inventarios perpetuo en base a la NIC 2 y su efecto en la rentabilidad de las estaciones de servicios

de Arequipa, caso: Servicentro El Amanecer S.A.C. – 2019” para obtener el título profesional de Contador Público en la Universidad Nacional de San Agustín de Arequipa

Resumen: El presente trabajo de investigación se desarrolló con el objetivo de determinar los efectos del sistema de control de inventarios perpetuo en base a la NIC 2 en la rentabilidad de las estaciones de servicios de Arequipa, caso: Servicentro el Amanecer S.A.C. - 2019. El diseño metodológico es no experimental - transversal, así mismo es un estudio de tipo caso; el tipo de investigación según su enfoque es cuantitativo, según la fuente es investigación documental y de campo, según su finalidad investigación proyectiva; el nivel de investigación es descriptivo – explicativo. La investigación se fundamentó en los aspectos teóricos del sistema de control de inventarios perpetuo que se basa en tres cuentas principales: almacén, costo de ventas y ventas considerando los conceptos de la NIC 2 como es el costo de adquisición y valorización de inventarios. Así mismo, la propuesta se desarrolló en base a los principales procesos de la estación de servicio: proceso de abastecimiento, proceso de descarga, proceso de ventas y proceso contable. Por medio de los resultados obtenidos se aceptó la hipótesis de investigación y se llegó a la siguiente conclusión que el sistema de control de inventarios perpetuo en base a la NIC 2 tiene efectos positivos en la rentabilidad de las estaciones de servicios de Arequipa, caso: Servicentro el Amanecer S.A.C. – 2019, esto debido a que el sistema de control de inventarios perpetuo permite conocer en cualquier momento el valor del inventario final, costo de ventas y la utilidad o pérdida del periodo. Así mismo, la NIC 2 Inventarios es de gran importancia para que los inventarios estén controlados, registrados y valorados de forma correcta. De esta forma se cuenta con información oportuna, uniforme, fiel, transparente y confiable facilitando así la toma de decisiones económicas para mejorar la rentabilidad.

2.3.3 Antecedentes Locales

a) (Rojas Cornejo, 2019) en su tesis titulada: “Importancia de la auditoría financiera y su incidencia en el control de activos fijos de la clínica Médicos Asociados Cusco SA 2017” para optar al grado académico de Maestro en contabilidad, con mención en auditoría de la Universidad Nacional de San Antonio Abad Del Cusco.

Resumen: El central del presente trabajo de investigación ha sido analizar la relación entre la Auditoria Financiera con el control de activos fijos de la Clínica Médicos Asociados Cusco SA 2017. El enfoque de investigación en cuanto a la metodología es cualitativo, de tipo básico. Asimismo, es el alcance Descriptivo-Correlacional con un diseño no experimental, transversal, correlacional; diseño que permite establecer el nivel de relación entre ambas variables objeto de estudio. La muestra estará representada por 15 trabajadores; el tamaño de muestra se elige de manera intencional no probabilística. Para esta investigación las técnicas e instrumentos seleccionados son: La entrevista la cual se aplicará a través de un cuestionario de preguntas estructuradas y la técnica de la observación documental o bibliográfica. En conclusión, con un nivel de confianza alto, existe relación entre Auditoria Financiera con el control de activos fijos de la Clínica Médicos Asociados Cusco SA periodo 2017, mostraremos la asociación alta y directa entre dichas variables, del que se infiere que cuanto mejor sea la utilización de la Auditoría Financiera será la forma más eficaz para el control de activos fijos de la Clínica Médicos Asociados Cusco SA.

b) (Mamani Torres & Chillihuani Chillihuani, 2021) en su tesis titulada: “Aplicación de la NIC2 y el registro contable de la empresa BYOCLEAN EIRL, Cusco – 2019” para obtener el título profesional de Contador Público en la Universidad Peruana Austral del Cusco.

Resumen: La presente tesis tiene como objetivo principal describir como la aplicación de la NIC 2 influye en el registro contable de la empresa BYOCLEAN EIRL, Cusco - 2019. Se desarrolló bajo los lineamientos de la metodología de la investigación, con un enfoque cuantitativo, diseño no experimental, de tipo básico transversal, se utilizó la técnica de observación y análisis documental y el instrumento utilizado fue ficha de observación (lista de cotejo) para ver si efectivamente la empresa BOYCLEAN EIRL cumple con la aplicación de la norma y Guía de Análisis para realizar el cotejo de cada una de las operaciones que se registraron y la información financiera de una población, tablas, registro y estados financieros. Así mismo, se verificó el área contable y revisión de registro contable si realmente se registra de acuerdo a lo que señala la normativa de la NIC. Se llegó a la conclusión que la aplicación de la NIC 2 influye en el registro contable en la elaboración de los estados financieros en la empresa BYOCLEAN EIRL, periodo 2019.

c) (Escalante Cazorla, 2021) en su tesis titulada: “Aplicación de la NIC N°02 “Inventarios” en la Empresas Comerciales de la Ciudad del Cusco el 2018” para obtener el título profesional de Contador Público en la Universidad Alas Peruanas.

Resumen: La presente tesis se realizó considerando que el inventario es uno de los componentes más importante dentro de las empresas porque constituye el mecanismo para determinar el costo de ventas lo cual influirá de manera directa en la utilidad de las empresas. Se pudo concluir que el control y registro de inventarios son fundamentales para la gestión empresarial, ya que son la base para calcular correctamente el costo de ventas y de producción. Las empresas pueden implementar métodos como PEPS (Primero en Entrar, Primero en Salir) o

Promedio Ponderado según su actividad comercial. Un control adecuado permite calcular con precisión la utilidad comercial.

CAPÍTULO III

HIPÓTESIS Y VARIABLES

3.1 HIPÓTESIS

3.1.1 Hipótesis General

La aplicación de la NIC 2 en el reconocimiento de desmedros incide significativamente en la liquidez de las Empresas Farmacéuticas del Distrito de Wanchaq, periodo 2024.

3.1.2 Hipótesis Específicos

a) La medición de inventarios incide significativamente en la liquidez de las Empresas Farmacéuticas del Distrito de Wanchaq, periodo 2024.

b) Los desmedros inciden significativamente en la liquidez de las Empresas Farmacéuticas del Distrito de Wanchaq, periodo 2024.

c) El reconocimiento como gasto incide significativamente en la liquidez de las Empresas Farmacéuticas del Distrito de Wanchaq, periodo 2024.

3.2 IDENTIFICACIÓN DE VARIABLES E INDICADORES

3.2.1 Variable Independiente

X. APLICACIÓN DE LA NIC 2 INVENTARIOS EN EL RECONOCIMIENTO DE DESMEDROS

3.2.2 Variable Dependiente

Y. LIQUIDEZ

3.3 OPERACIONALIZACIÓN DE VARIABLES

VARIABLES	DEFINICIÓN CONCEPTUAL	DEFINICIÓN OPERACIONAL	DIMENSIONES	INDICADORES
VARIABLE INDEPENDIENTE (X)	El inventario es un término utilizado en el ámbito empresarial y se refiere a los bienes o productos que una empresa posee con el propósito de venderlos en el curso normal de sus operaciones. La NIC 2 regula el tratamiento contable de las existencias, estableciendo lineamientos para su reconocimiento, valoración y presentación en los estados financieros. (NIC 2, 2024)	Desmedros se refiere a la pérdida cualitativa en el valor de los inventarios, que puede ser causada por deterioro, obsolescencia o errores en el manejo. Según la NIC 2, los desmedros deben ser contabilizados cuando se producen, lo que implica ajustar el valor en libros del inventario al valor neto realizable. (NIC 2, 2024)	X.1 Medición de inventarios X.2 Desmedro X.3 Reconocimiento como gasto	X.1.1 Costo de los Inventarios X.1.2 Rotación de inventarios X.1.3 Stock X.2.1 Desmedro por deterioro X.2.2 Desmedro por vencimiento X.2.3 Desmedro por obsolencia X.3.1 Desvalorización de existencias X.3.2 Costo de ventas

VARIABLE DEPENDIENTE (Y) LIQUIDEZ	<p>La liquidez es la capacidad que tiene una empresa para cumplir con sus obligaciones financieras a corto plazo, utilizando los activos disponibles que pueden convertirse rápidamente en efectivo sin perder su valor.</p> <p>En términos prácticos, la liquidez mide qué tan bien una empresa puede pagar sus deudas inmediatas (por ejemplo, cuentas por pagar, préstamos a corto plazo) utilizando sus recursos más líquidos (como efectivo, cuentas por cobrar e inventarios). (Ugarte Tineo, 2022)</p>	<p>La liquidez es la capacidad de una inversión para ser transformada en dinero en efectivo sin que se produzca una pérdida significativa de su valor.</p> <p>En otras palabras, cuanto más fácil sea convertir un activo en dinero en efectivo, se dice que es más líquido.</p>	<p>Y.1 Liquidez corriente</p>	<p>Y.1.1 Activo corriente / Pasivo corriente</p>
			<p>Y.2 Liquidez acida</p>	<p>Y.2.1 (Activo corriente – Existencias) / Pasivo Corriente</p>
			<p>Y.3 Capital de trabajo</p>	<p>Y.3.1 Activo Corriente – Pasivo Corriente</p>

CAPITULO IV

METODOLOGÍA

4.1. ÁMBITO DE ESTUDIO: LOCALIZACIÓN POLÍTICA Y GEOGRÁFICA

El Distrito de Wánchaq es uno de los ocho distritos que conforman la provincia del Cusco, en el departamento del Cusco, Perú. Fue creado el 10 de junio de 1955 mediante la Ley N.º 12336, durante el gobierno del presidente Manuel A. Odría.

Wánchaq se encuentra en la zona urbana de la ciudad del Cusco y limita con los distritos de San Sebastián y Cusco. Es una zona de gran importancia comercial y residencial, con avenidas principales como la Avenida de la Cultura y la Avenida de los Incas.



4.2. TIPO Y ALCANCE DE LA INVESTIGACIÓN

Para la presente investigación se ha optado por el enfoque de investigación aplicada, la cual tiene como propósito generar conocimientos orientados a la solución de problemas específicos. Este tipo de investigación se utiliza para intervenir, actuar, proponer mejoras o modificar situaciones concretas, con el fin de comprender la realidad económica, social y operativa de un área determinada, y ofrecer soluciones prácticas y viables a los problemas identificados.

El presente trabajo fue de tipo aplicada ya que su objetivo es resolver problemas prácticos para satisfacer las necesidades de la sociedad, estudiando hechos y fenómenos de utilidad práctica, el problema está establecido y es conocido por el investigador. (Hernandez Sampieri, 2018)

4.3 ENFOQUE DE INVESTIGACION

La siguiente investigación estuvo bajo el enfoque cuantitativo, con un nivel de investigación descriptivo y explicativo.

El enfoque cuantitativo representa un conjunto de procesos, es secuencial y probatorio cada etapa precede a la siguiente y no se puede saltar pasos. El orden es riguroso; parte de una idea que va acotándose y, una vez delimitada, se derivan objetivos y preguntas de investigación, se revisa la literatura y se construye un marco o una perspectiva teórica. De las preguntas se establecen hipótesis y determinan variables; se traza un plan para probarlas (diseño); se miden las variables en un determinado contexto; se analizan las mediciones obtenidas utilizando métodos estadísticos, y se extrae una serie de conclusiones. (Hernandez Sampieri, 2018)

4.4 NIVEL DE INVESTIGACIÓN

4.4.1. Nivel descriptivo

El nivel descriptivo en la investigación, según Sampieri, busca detallar características, propiedades o comportamientos de un fenómeno o situación específica. Su objetivo principal es observar, registrar y representar lo que ocurre de manera sistemática, sin manipular las variables. (Hernandez Sampieri, 2018)

Orientada al descubrimiento de las propiedades particulares del hecho o situación problemática y también a la determinación de la frecuencia con que ocurre el hecho o situación problemática. (Dueñas, 2013) .

La investigación descriptiva busca especificar propiedades y características importantes de cualquier fenómeno que se analice. Describe tendencias de un grupo o población. (Hernandez Sampieri, 2018)

4.4.2. Nivel explicativo

El nivel explicativo, por su parte, intenta responder el porqué de los fenómenos, explorando relaciones causales y efectos. Según Sampieri, este nivel profundiza en las causas que originan un evento y las interacciones entre las variables. Va más allá de la descripción para comprender cómo y por qué ocurren los procesos, permitiendo predecir y controlar situaciones similares en el futuro. Es fundamental para desarrollar teorías y generar conocimientos aplicables. (Hernandez Sampieri, 2018)

4.5. UNIDAD DE ANÁLISIS

La unidad de análisis estuvo conformada por 20 empresas farmacéuticas ubicadas en el distrito de Wanchaq, las cuales se dedican activamente a la comercialización y/o distribución de productos farmacéuticos durante el periodo 2024. Estas entidades fueron seleccionadas por su relevancia en el estudio de la aplicación de la NIC 2 en el reconocimiento de desmedros y su incidencia en la liquidez.

4.6. POBLACIÓN DE ESTUDIO

La población o universo es el conjunto de todos los casos que concuerdan con determinadas especificaciones. En una investigación, la población se refiere al conjunto de personas, elementos, eventos o cosas que cumplen con una serie de características y sobre los cuales se desea generalizar los resultados del estudio (Sampieri, Collado & Lucio, 2022, p. 168).

La población de estudio estuvo conformada por 68 empresas farmacéuticas ubicadas en el distrito de Wanchaq, las cuales se dedican a la comercialización y/o distribución de productos

farmacéuticos durante el periodo 2024. Estas entidades cumplen con las características necesarias para el análisis de la aplicación de la NIC 2 en el reconocimiento de desmedros y su incidencia en la liquidez.

4.7. TAMAÑO DE MUESTRA

La muestra que se empleó en esta investigación es de tipo **no probabilística** por **conveniencia**, dado que la selección de los elementos no se basa en el azar, sino en criterios relacionados con los objetivos del estudio y la facilidad de acceso a la información. En este caso, se tomará como muestra a las 20 empresas farmacéuticas del distrito de Wanchaq, considerando como informantes clave al administrador o contador de cada empresa, por ser quienes poseen conocimiento directo sobre la aplicación de la NIC 2 y la gestión de los desmedros en relación con la liquidez.

Nº	Nombre de la Empresa
1	Farmaandre
2	Montlab Laboratorio Farmaceutico
3	Grupo Farmacéutico San Pedro
4	Drogueria Dfarma
5	Farmacia Prevenfar
6	Distribuidora y Droguería Inka
7	Boticas Solidarios
8	Farmacia Magistral Avanlab
9	Inkafarma
10	Mifarma
11	Integra Medica
12	Biolab Salud
13	Monteagudo Farma
14	Socielab
15	Curasalud
16	Farmacia Universal Cusco
17	Botica Arcángel
18	Botica Santa Rosa
19	Cruz Verde Farmacias

4.8. TÉCNICAS DE SELECCIÓN DE MUESTRA

En las muestras no probabilísticas, la elección de los elementos no depende de la probabilidad, sino de causas relacionadas con las características de la investigación o los propósitos del investigador. (Hernandez Sampieri, 2018)

4.9. TÉCNICAS DE RECOLECCIÓN DE INFORMACIÓN

En la presente investigación se empleó la técnica de la encuesta y el vaciado de datos, lo cual permitió obtener información directamente de los sujetos de estudio. Esta técnica facilitó la recolección de datos sobre opiniones, actitudes, percepciones y sugerencias relacionadas con la aplicación de la NIC 2, así como el análisis cuantitativo del contenido obtenido, con el fin de evaluar su incidencia en la liquidez de las empresas farmacéuticas.

4.9.1. Encuesta

Según Sampieri, una encuesta es un método de recolección de datos que consiste en aplicar un cuestionario estructurado a una muestra de individuos seleccionados para obtener información específica sobre sus opiniones, actitudes, comportamientos o características. (Hernandez Sampieri, 2018)

4.9.2. Búsqueda de información bibliográfica

El objetivo de esta técnica es proporcionar información y asesoramiento a sus usuarios facilitando la localización, el acceso y la utilización de los recursos documentales existentes, facilitando la obtención de referencias bibliográficas sobre cualquier tema de interés. (Hernandez Sampieri, 2018)

4.9.3. Trabajo de campo

Es uno de los instrumentos que día a día nos permite sistematizar nuestras prácticas investigativas; además, nos permite mejorarlas, enriquecerlas y transformarlas. Según Bonilla y Rodríguez “el trabajo diario de campo debe permitirle al investigador un monitoreo permanente del proceso de observación. Puede ser especialmente útil al investigador en él se toma nota de aspectos que considere importantes para organizar, analizar e interpretar la información que está recogiendo”. (Bonilla castro, Elssy - Rodriguez Sehk, Penelope, 1997)

4.10. INSTRUMENTOS DE RECOLECCION DE DATOS

Los instrumentos que se utilizaron son:

4.10.1. Cuestionario

Un cuestionario es un instrumento de investigación que consiste en una serie de preguntas y otras indicaciones con el propósito de obtener información de los consultados.

EL cuestionario es el instrumento de investigación que a través del procedimiento estandarizados de interrogación que permite la comparabilidad de respuestas, obtiene mediciones cuantitativas de una gran variedad de aspectos objetivos y subjetivos de una población (Garcia Fernando, 1977).

4.11. TÉCNICAS DE ANÁLISIS E INTERPRETACIÓN DE LA INFORMACIÓN

“La estadística inferencial nos permite dar respuestas a preguntas (hipótesis) sobre poblaciones grandes a partir de datos de grupos pequeños o muestras” Los cuestionarios son un plan formal para recabar información y alcanzar los objetivos de la investigación, el cuestionario nos permite uniformizar y estandariza la información recopilada. Se va aplicar procesamiento estadístico elemental, para cuantificar las frecuencias de respuesta y porcentajes que representan éstas; así como Estadígrafos o gráficas estadísticas, para facilitar la observación y la comparación de resultados ya matematizados para ello utilizaremos el programa Microsoft Excel. (Hernandez Sampieri, 2018)

4.12. TÉCNICAS PARA DEMOSTRAR LA VERDAD O FALSEDAD DE LAS HIPÓTESIS PLANTEADAS

Utilizando el programa estadístico SPSS, “se demostro la hipótesis mediante la técnica de la hipótesis nula que es la afirmación que se pondrá a prueba. Y mediante intervalos de confianza que es un método de comprobación de hipótesis, y se basa en una estimación de los parámetros de la misma. En este tipo de prueba, la fórmula consiste en encontrar la media de la muestra y se compara con el error estándar para determinar cuál es mayor y aceptar la hipótesis nula. En otras palabras, esto se aproxima a cuán seguro (o convencido) se está de la hipótesis y el nivel de confianza”. (Hernandez Sampieri, 2018)

CAPÍTULO V

ANÁLISIS E INTERPRETACIÓN DE RESULTADOS

5.1. PROCESAMIENTO, ANÁLISIS, INTERPRETACIÓN Y DISCUSIÓN DE RESULTADOS

5.1.1. Encuesta – realizada de acuerdo a la variable NIC 2 inventarios en el reconocimiento de desmedro

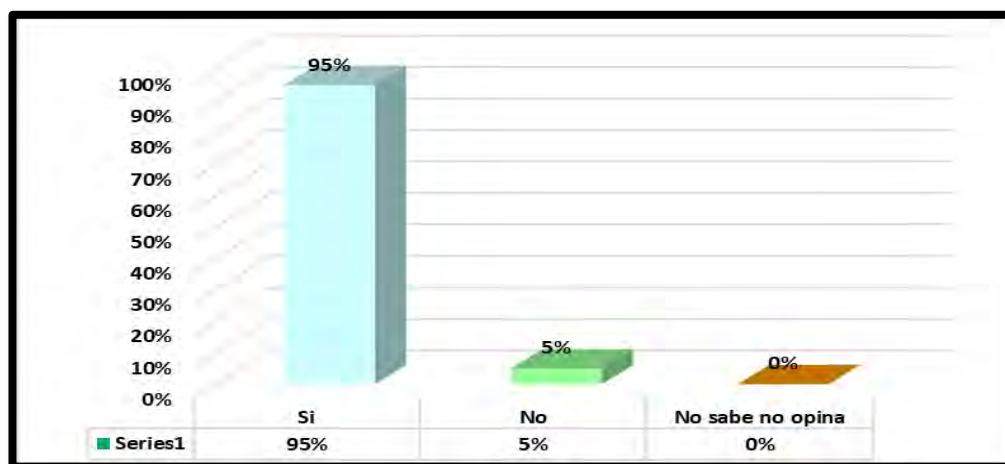
1. ¿Se aplica una rotación periódica de inventarios para identificar productos de movimiento lento?

Tabla 1
Se aplica una rotación periódica de inventarios

Respuesta	Nº de encuestados	Porcentaje
Si	19	95%
No	1	5%
No sabe no opina	0	0%
TOTAL	20	100%

Nota: Encuesta aplicada

Figura 3
Se aplica una rotación periódica de inventarios



Nota: Encuesta aplicada

INTERPRETACION:

Como se observa en la Tabla N° 1 y en la Figura N° 3, de acuerdo con la encuesta realizada a los contadores y administradores de las Empresas Farmacéuticas del Distrito de Wanchaq, el 95% considera que si se aplica una rotación periódica de inventarios para identificar productos de movimiento lento y un 5% indica que no aplica una rotación periódica de inventarios para identificar productos de movimiento lento.

ANALISIS:

Los resultados obtenidos permiten inferir que, en la mayoría de las empresas farmacéuticas del distrito de Wanchaq, se ha adoptado la práctica de realizar rotaciones periódicas de inventario como una estrategia clave para identificar productos de movimiento lento. Esta situación evidencia una adecuada gestión de inventarios, en concordancia con lo establecido por la NIC 2, ya que el control constante del flujo de existencias no solo permite prevenir pérdidas por desmedros, sino también optimizar la disponibilidad de productos. Sin embargo, la existencia de una mínima

proporción de empresas que no aplica esta rotación podría representar un riesgo en la acumulación de inventarios obsoletos, lo cual afectaría su liquidez y eficiencia operativa.

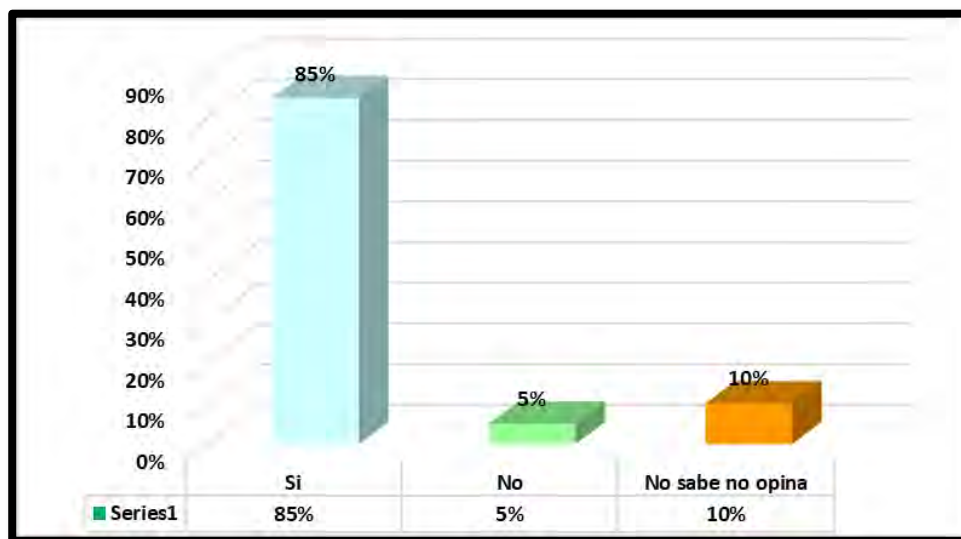
2. ¿Se monitorea el stock de inventarios para evitar excesos o faltantes?

Tabla 2
Se monitorea el stock de inventarios

Respuesta	N° de encuestados	Porcentaje
Si	17	85%
No	1	5%
No sabe no opina	2	10%
TOTAL	20	100%

Nota: Encuesta aplicada

Figura 4
Se monitorea el stock de inventarios



Nota: Encuesta aplicada

INTERPRETACION:

Como se observa en la Tabla N° 2 y en la Figura N° 4, de acuerdo con la encuesta realizada a los contadores y administradores de las Empresas Farmacéuticas del Distrito de Wanchaq, el 85% indicó que, si se monitorea el stock de inventarios para evitar excesos o faltantes, un 5% indica que no se monitorea el stock de inventarios, finalmente un 10% no sabe, no opina.

ANALISIS:

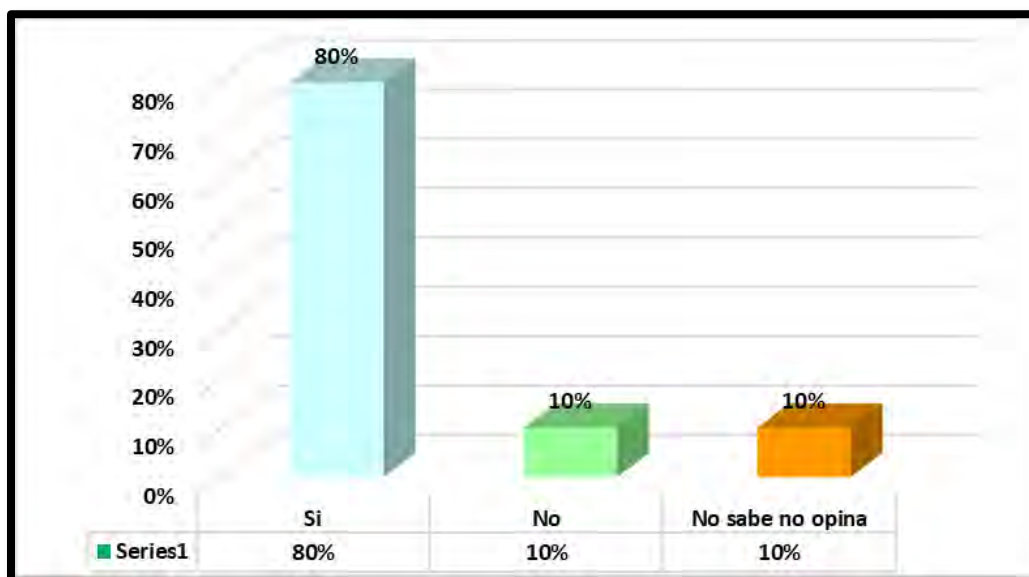
Los resultados reflejan que una parte significativa de las empresas farmacéuticas del distrito de Wanchaq implementa acciones de monitoreo continuo sobre el stock de inventarios, lo cual representa una buena práctica alineada con los principios de la NIC 2. Este seguimiento permite prevenir tanto el exceso como el desabastecimiento de productos, contribuyendo así a mantener una gestión eficiente y una mejor liquidez. No obstante, la existencia de un grupo que no realiza este control, así como aquellos que no tienen una posición clara al respecto, podría evidenciar debilidades en los procesos internos de gestión de inventarios que, de no ser corregidas, podrían impactar negativamente en la capacidad operativa y financiera de dichas empresas.

3. ¿La empresa realiza un seguimiento del deterioro de los inventarios de manera oportuna?

Tabla 3
La empresa realiza un seguimiento del deterioro de los inventarios de manera oportuna

Respuesta	Nº de encuestados	Porcentaje
Si	16	80%
No	2	10%
No sabe no opina	2	10%
TOTAL	20	100%
Nota: Encuesta aplicada		

Figura 5
La empresa realiza un seguimiento del deterioro de los inventarios de manera oportuna



Nota: Encuesta aplicada

INTERPRETACION:

Como se observa en la Tabla N° 3 y en la Figura N° 5, de acuerdo con la encuesta realizada a los contadores y administradores de las Empresas Farmacéuticas del Distrito de Wanchaq, el 80% indicó que la empresa si realiza un seguimiento del deterioro de los inventarios de manera oportuna, por otro lado, un 10% indicó que no y el otro 10% no sabe no opina.

ANALISIS:

El seguimiento oportuno del deterioro de inventarios es una práctica fundamental en el marco de la NIC 2, ya que permite reconocer de manera adecuada las pérdidas por desmedro y reflejar razonablemente el valor de los activos. En ese sentido, los resultados de la encuesta evidencian que una mayoría de las empresas farmacéuticas del distrito de Wanchaq realiza este seguimiento, lo cual denota una preocupación por mantener información contable actualizada y confiable. Sin embargo, el hecho de que aún exista un porcentaje que no realiza este control, así

como otro que no tiene claridad sobre su aplicación, pone en evidencia la necesidad de fortalecer los procedimientos internos de evaluación y reconocimiento contable del deterioro de inventarios.

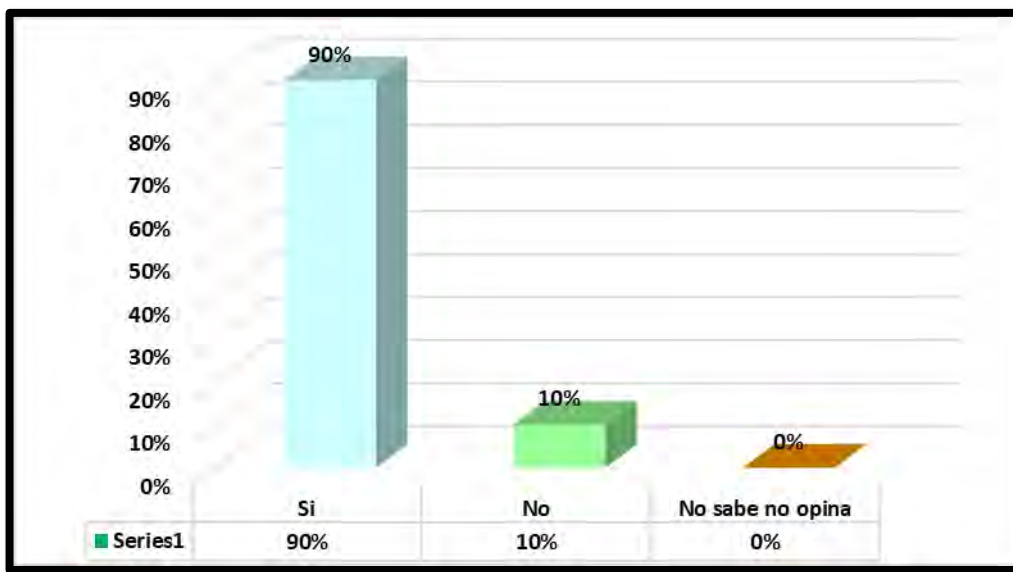
4. ¿Se identifican y contabilizan los desmedros por vencimiento de productos conforme a la NIC 2?

Tabla 4
Se identifican y contabilizan los desmedros conforme a la NIC 2

Respuesta	N° de encuestados	Porcentaje
Si	18	90%
No	2	10%
No sabe no opina	0	0%
TOTAL	20	100%

Nota: Encuesta aplicada

Figura 6
Se identifican y contabilizan los desmedros conforme a la NIC 2



Nota: Encuesta aplicada

INTERPRETACION:

Como se observa en la Tabla N° 4 y en la Figura N° 6, de acuerdo con la encuesta realizada a los contadores y administradores de las Empresas Farmacéuticas del Distrito de Wanchaq, el 90% indico que, si se identifican y contabilizan los desmedros por vencimiento de productos

conforme a la NIC 2, por otro lado, el 10% restante indica que no se identifican y contabilizan los desmedros por vencimiento de productos conforme a la NIC 2.

ANALISIS:

La identificación y contabilización de desmedros por vencimiento de productos es esencial para asegurar la razonabilidad de los estados financieros, en cumplimiento con lo establecido por la NIC 2. Los resultados obtenidos muestran que una amplia mayoría de las empresas farmacéuticas del distrito de Wanchaq reconoce adecuadamente estos desmedros, lo cual refleja un manejo contable responsable y alineado con las normas internacionales. No obstante, la presencia de empresas que no aplican este procedimiento indica la existencia de riesgos en la presentación fiel de la información financiera, lo que podría distorsionar el cálculo del costo de ventas y afectar la toma de decisiones gerenciales y financieras

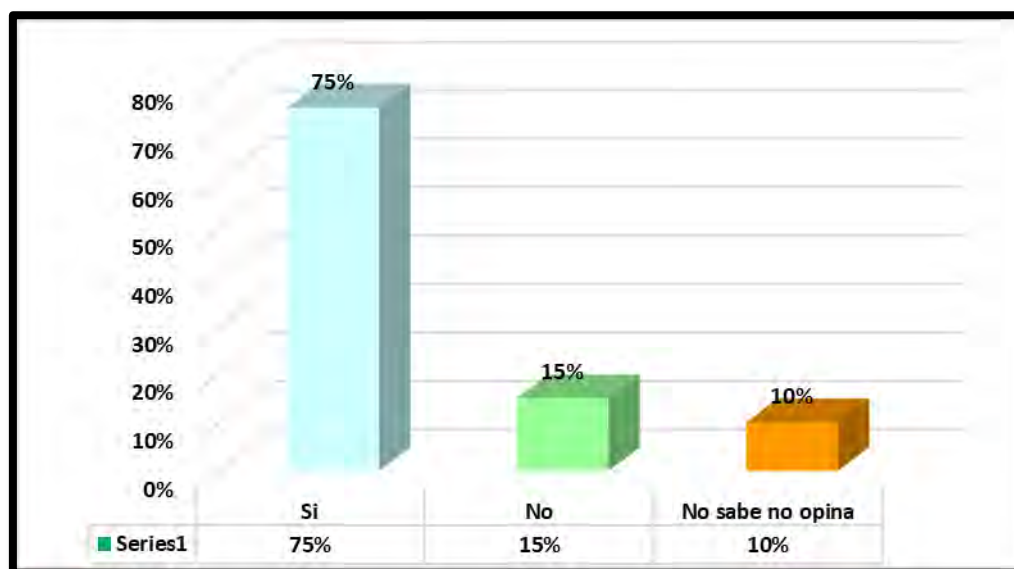
5. ¿Se reconocen los desmedros de los productos de forma periódica?

Tabla 5
Se reconocen los desmedros por obsolescencia

Respuesta	Nº de encuestados	Porcentaje
Si	15	75%
No	3	15%
No sabe no opina	2	10%
TOTAL	20	100%

Nota: Encuesta aplicada

Figura 7
Se reconocen los desmedros por obsolescencia



Nota: Encuesta aplicada

INTERPRETACION:

Como se observa en la Tabla N° 5 y en la Figura N° 7, de acuerdo con la encuesta realizada a los contadores y administradores de las Empresas Farmacéuticas del Distrito de Wanchaq, el 75% indico que, si se reconocen los desmedros por obsolescencia de los productos de forma periódica, un 15% indico que no y finalmente el 10% no sabe no opina.

ANALISIS:

El reconocimiento periódico de los desmedros por obsolescencia es una práctica clave para mantener la exactitud de los inventarios y asegurar que los estados financieros reflejen de manera fiel el valor de los activos. Los resultados de la encuesta indican que, si bien una mayoría considerable de las empresas farmacéuticas del distrito de Wanchaq reconoce de forma periódica estos desmedros, existe un grupo significativo que no lo hace. Este déficit en el reconocimiento oportuno de obsolescencia podría poner en riesgo la calidad de los inventarios reportados y, por

ende, la rentabilidad y la liquidez de las empresas, ya que los productos obsoletos no solo ocupan espacio valioso, sino que también pueden generar costos adicionales.

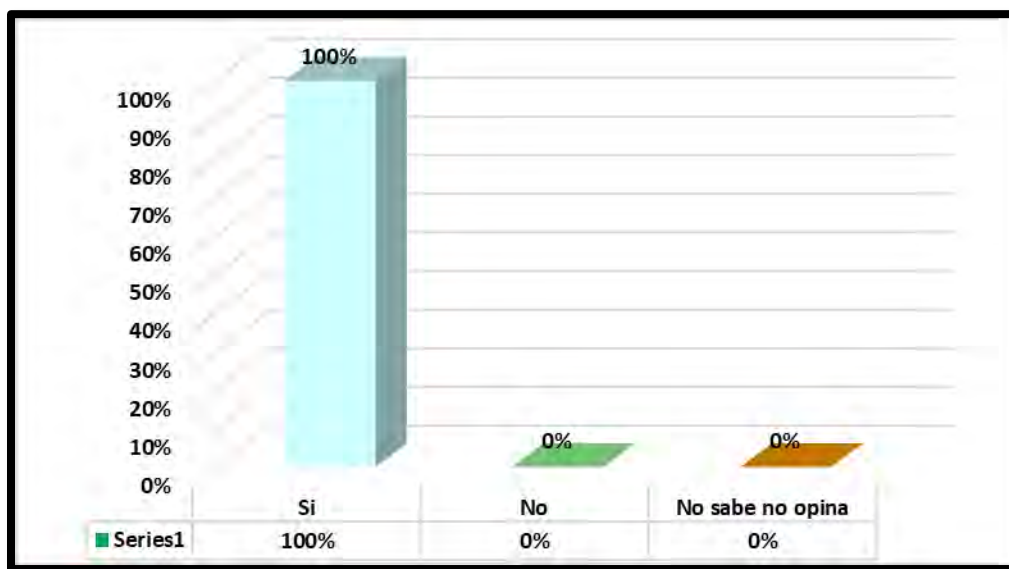
6. ¿La desvalorización de existencias se registra como gasto en los estados financieros conforme a la NIC 2?

Tabla 6
La desvalorización de existencias se registra conforme a la NIC 2

Respuesta	Nº de encuestados	Porcentaje
Si	20	100%
No	0	0%
No sabe no opina	0	0%
TOTAL	20	100%

Nota: Encuesta aplicada

Figura 8
La desvalorización de existencias se registra conforme a la NIC 2



Nota: Encuesta aplicada

INTERPRETACION:

Como se observa en la Tabla N° 6 y en la Figura N° 8, de acuerdo con la encuesta realizada a los contadores y administradores de las Empresas Farmacéuticas del Distrito de Wanchaq, el

100% indica que la desvalorización de existencias si se registra como gasto en los estados financieros conforme a la NIC 2.

ANALISIS:

El hecho de que el 100% de las empresas farmacéuticas registre la desvalorización de existencias como gasto en los estados financieros de acuerdo con la NIC 2 es una clara indicación de que estas empresas están cumpliendo adecuadamente con las normas contables internacionales. Este registro es crucial para asegurar que los estados financieros reflejen de manera fiel la situación financiera de la empresa, especialmente en lo que respecta al valor de los inventarios.

7. ¿Su empresa calcula con precisión el costo de los inventarios siguiendo los lineamientos de la NIC 2?

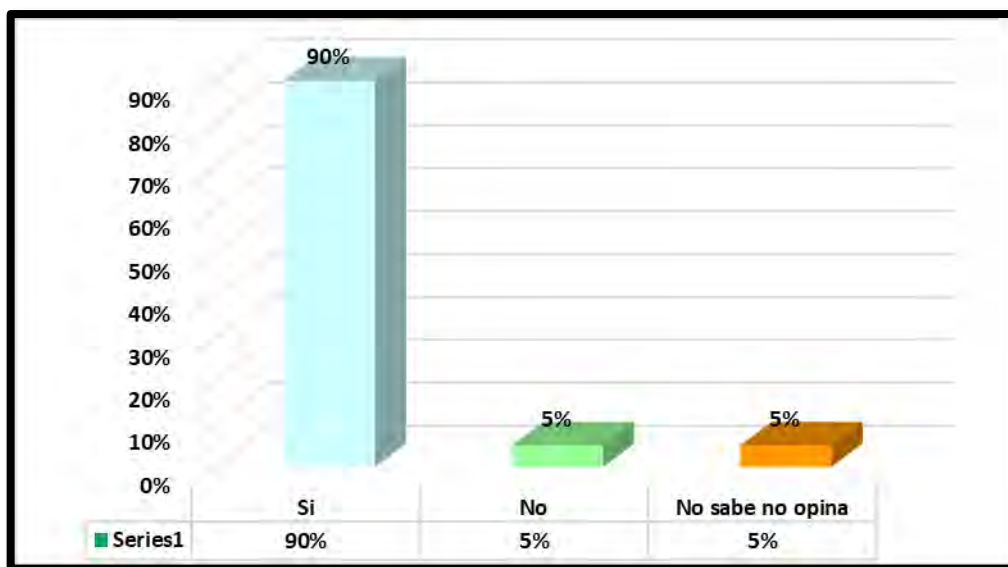
Tabla 7
Se calcula con precisión el costo de los inventarios siguiendo los lineamientos de la NIC 2

Respuesta	N° de encuestados	Porcentaje
Si	18	90%
No	1	5%
No sabe no opina	1	5%
TOTAL	20	100%

Nota: Encuesta aplicada

Figura 9

Se calcula con precisión el costo de los inventarios siguiendo los lineamientos de la NIC 2



Nota: Encuesta aplicada

INTERPRETACION:

Como se observa en la Tabla N° 7 y en la Figura N° 9, de acuerdo con la encuesta realizada a los contadores y administradores de las Empresas Farmacéuticas del Distrito de Wanchaq, un 90% indico que su empresa si calcula con precisión el costo de los inventarios siguiendo los lineamientos de la NIC 2, un 5% indica que no siguen los lineamientos de la NIC 2 y finalmente el 5% restante no sabe no opina.

ANALISIS:

Los resultados obtenidos demuestran que la mayoría de las empresas farmacéuticas del distrito de Wanchaq cumplen adecuadamente con los lineamientos de la NIC 2 al calcular el costo de los inventarios. Esto refleja un enfoque contable riguroso y alineado con las mejores prácticas internacionales, lo cual es esencial para la correcta valoración de los inventarios y la presentación de los estados financieros. Sin embargo, el pequeño porcentaje de empresas que no sigue estos lineamientos y el grupo que no tiene una opinión clara sobre el tema, sugiere que existen áreas de

mejora en cuanto a la estandarización y aplicación uniforme de los procedimientos contables. La falta de precisión en el cálculo del costo de inventarios puede dar lugar a distorsiones en los resultados financieros, afectando la toma de decisiones estratégicas.

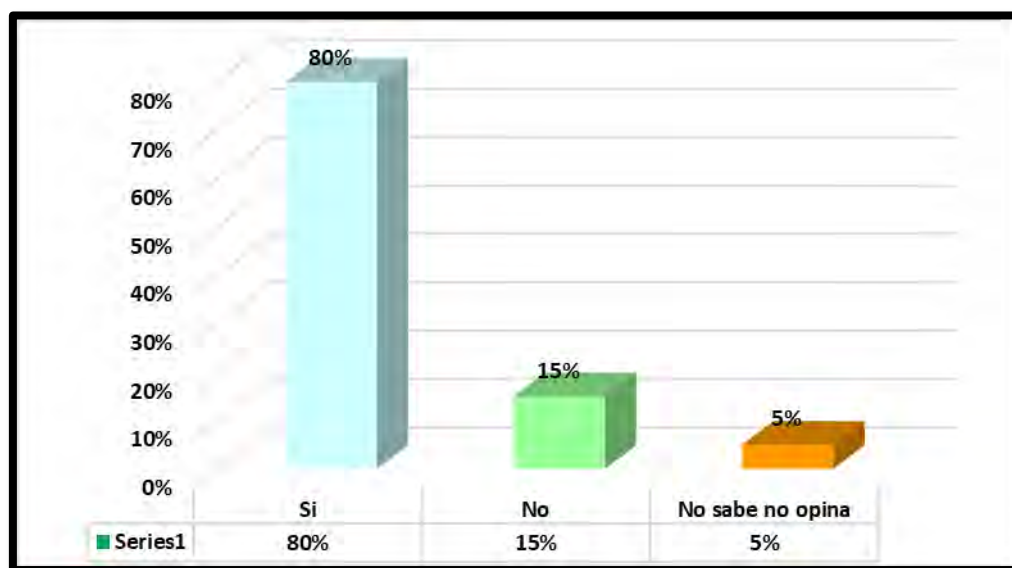
8. ¿Considera usted que existen diferencias significativas en la gestión de inventarios entre empresas que aplican y no aplican la NIC 2?

Tabla 8
Existen diferencias significativas en la gestión de inventarios entre empresas que aplican y no aplican la NIC 2

Respuesta	Nº de encuestados	Porcentaje
Si	16	80%
No	3	15%
No sabe no opina	1	5%
TOTAL	20	100%

Nota: Encuesta aplicada

Figura 10
Existen diferencias significativas en la gestión de inventarios entre empresas que aplican y no aplican la NIC 2



Nota: Encuesta aplicada

INTERPRETACION:

Como se observa en la Tabla N° 8 y en la Figura N° 10, de acuerdo con la encuesta realizada a los contadores y administradores de las Empresas Farmacéuticas del Distrito de Wanchaq, un 80% indica que, si existen diferencias significativas en la gestión de inventarios entre empresas que aplican y no aplican la NIC 2, un 15% indica que no existe diferencias y el 5% restante no sabe no opina.

ANALISIS:

La mayoría de los encuestados considera que existen diferencias significativas en la gestión de inventarios entre las empresas que aplican la NIC 2 y las que no lo hacen. Este resultado refleja una percepción generalizada de que la aplicación de la norma mejora la eficiencia y transparencia en la gestión de los inventarios, lo cual es coherente con los beneficios que la NIC 2 busca proporcionar, tales como la correcta valuación de los inventarios y el reconocimiento adecuado de los desmedros.

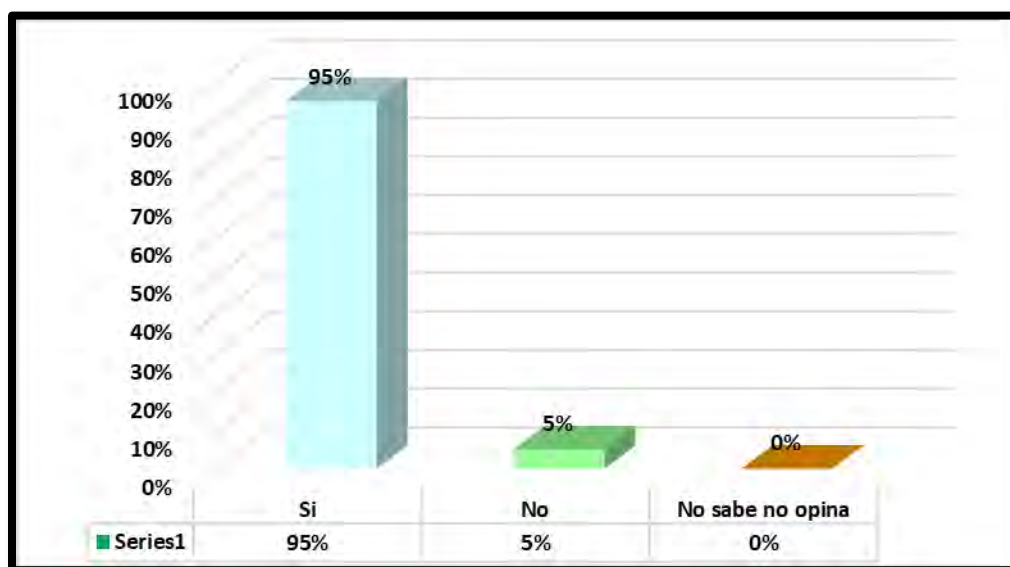
9. ¿Considera que una correcta aplicación de la NIC 2 podría ayudar a las empresas farmacéuticas a identificar y contabilizar desmedros de manera efectiva?

Tabla 9
Una correcta aplicación de la NIC 2 podría ayudar a las empresas farmacéuticas a identificar y contabilizar desmedros de manera efectiva

Respuesta	N° de encuestados	Porcentaje
Si	19	95%
No	1	5%
No sabe no opina	0	0%
TOTAL	20	100%

Nota: Encuesta aplicada

Figura 11
Una correcta aplicación de la NIC 2 podría ayudar a las empresas farmacéuticas a identificar y contabilizar desmedros de manera efectiva



Nota: Encuesta aplicada

INTERPRETACION:

Como se observa en la Tabla N° 9 y en la Figura N° 11 de acuerdo con la encuesta realizada a los contadores y administradores de las Empresas Farmacéuticas del Distrito de Wanchaq, un 95% considera que una correcta aplicación de la NIC 2 si ayudaría a las empresas farmacéuticas a identificar y contabilizar desmedros de manera efectiva, por otro lado, el 5% indico que no.

ANALISIS:

La mayoría de los encuestados reconoce que una correcta aplicación de la NIC 2 podría ser de gran ayuda para las empresas farmacéuticas del distrito de Wanchaq en la identificación y contabilización efectiva de desmedros. Este consenso resalta la importancia de seguir las directrices de la norma para garantizar una gestión adecuada de los inventarios, lo cual no solo mejora la fiabilidad de los estados financieros, sino que también optimiza la toma de decisiones empresariales.

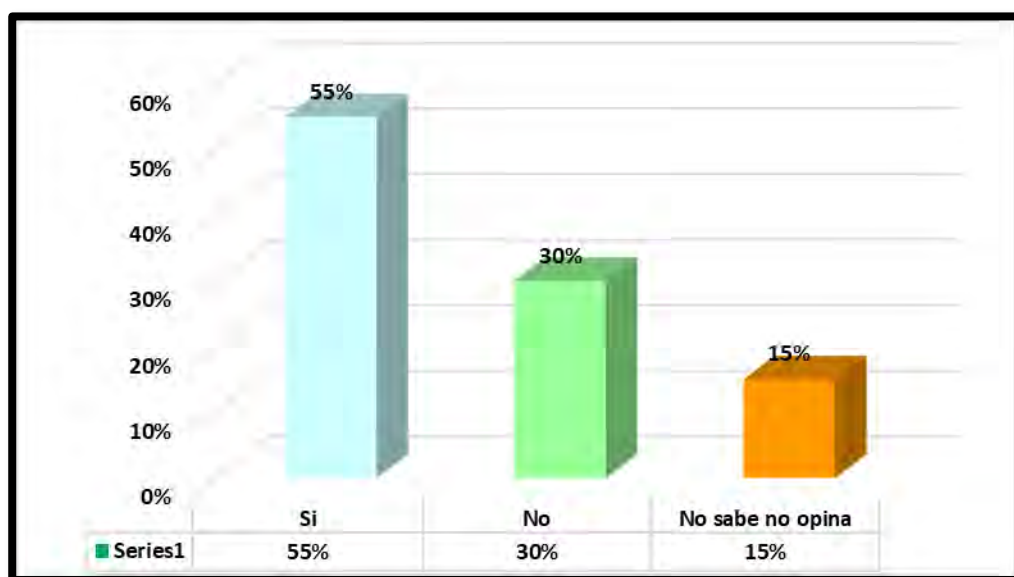
10. ¿Usted se encuentra capacitado y tiene conocimiento de las ventajas de la NIC 2?

Tabla 10
Tiene conocimiento de las ventajas de la NIC 2

Respuesta	N° de encuestados	Porcentaje
Si	11	55%
No	6	30%
No sabe no opina	3	15%
TOTAL	20	100%

Nota: Encuesta aplicada

Figura 12
Tiene conocimiento de las ventajas de la NIC 2



Nota: Encuesta aplicada

INTERPRETACION:

Como se observa en la Tabla N° 10 y en la Figura N° 12, de acuerdo con la encuesta realizada a los contadores y administradores de las Empresas Farmacéuticas del Distrito de Wanchaq, el 55% indico que, si se encuentran capacitados y tienen conocimientos de las ventajas de la NIC 2, por otro lado, el 30% indico no tener conocimiento de la NIC 2 y el 15% restante no sabe no opina del tema.

ANALISIS:

Los resultados de la encuesta muestran que más de la mitad de los encuestados se sienten capacitados y tienen conocimiento sobre las ventajas de la NIC 2, lo que es un indicativo positivo respecto al nivel de formación y preparación en las empresas farmacéuticas del distrito de Wanchaq. Sin embargo, el 30% que no tiene conocimiento sobre la norma revela una brecha significativa en la capacitación, lo cual podría afectar la correcta implementación de la NIC 2 y, por ende, la gestión eficiente de los inventarios.

5.1.2. Encuesta – realizada de acuerdo a la variable liquidez

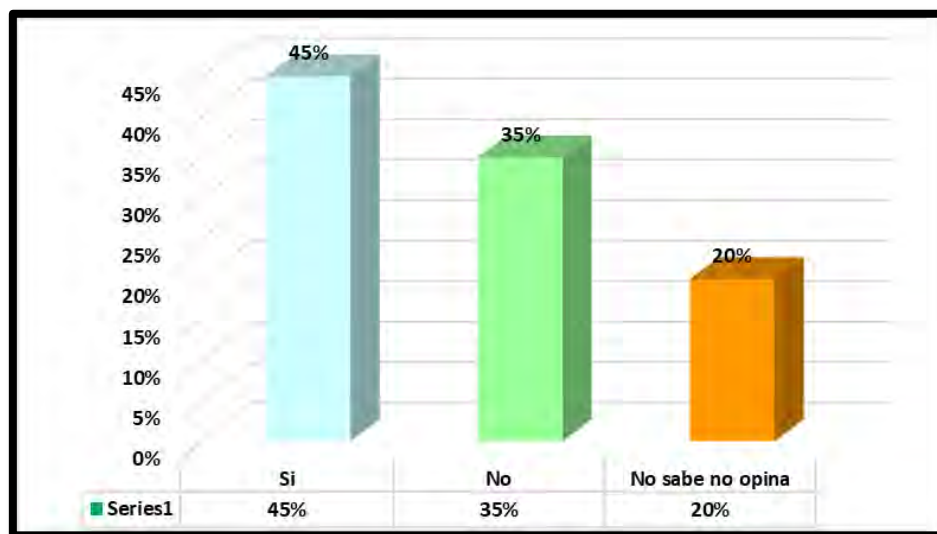
11. ¿Su empresa realiza cálculos periódicos de la liquidez corriente para medir la capacidad de cumplir obligaciones a corto plazo?

Tabla 11
Se realiza cálculos periódicos de la liquidez corriente

Respuesta	Nº de encuestados	Porcentaje
Si	9	45%
No	7	35%
No sabe no opina	4	20%
TOTAL	20	100%

Nota: Encuesta aplicada

Figura 13
Se realiza cálculos periódicos de la liquidez corriente



Nota: Encuesta aplicada

INTERPRETACION:

Como se observa en la Tabla N° 11 y en la Figura N° 13, de acuerdo con la encuesta realizada a los contadores y administradores de las Empresas Farmacéuticas del Distrito de Wanchaq, el 45% indico que su empresa si realiza cálculos periódicos de la liquidez corriente para medir la capacidad de cumplir obligaciones a corto plazo, el 35% indico que no y el 20% no sabe no opina del tema.

ANALISIS:

El hecho de que una parte considerable de las empresas farmacéuticas del distrito de Wanchaq no realice cálculos periódicos de la liquidez corriente para evaluar su capacidad de cumplir con las obligaciones a corto plazo refleja una posible debilidad en los procesos financieros internos. La medición de la liquidez es esencial para garantizar la estabilidad financiera y prevenir problemas de flujo de efectivo que puedan afectar las operaciones diarias.

12. ¿Los activos corrientes de su empresa son suficientes para cubrir los pasivos corrientes sin afectar las operaciones normales?

Tabla 12

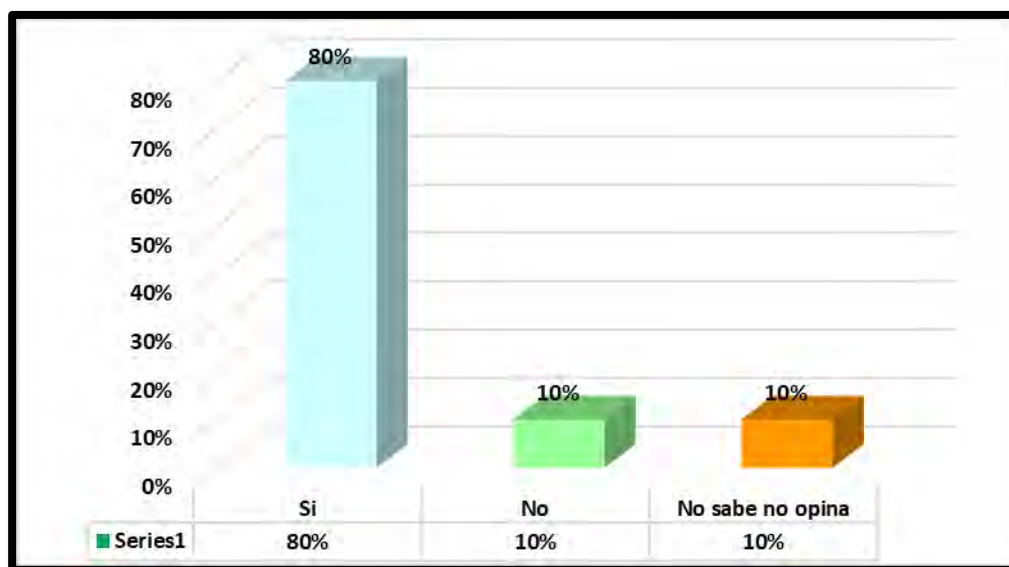
Los activos corrientes de su empresa son suficientes para cubrir los pasivos corrientes

Respuesta	Nº de encuestados	Porcentaje
Si	16	80%
No	2	10%
No sabe no opina	2	10%
TOTAL	20	100%

Nota: Encuesta aplicada

Figura 14

Los activos corrientes de su empresa son suficientes para cubrir los pasivos corrientes



Nota: Encuesta aplicada

INTERPRETACION:

Como se observa en la Tabla N° 12 y en la Figura N° 14, de acuerdo con la encuesta realizada a los contadores y administradores de las Empresas Farmacéuticas del Distrito de Wanchaq, el 80% indico que los activos corrientes de su empresa si son suficientes para cubrir los pasivos corrientes sin afectar las operaciones normales, por otro lado, el 10% indico que no son suficientes y el 10% no sabe no opina del tema.

ANALISIS:

La mayoría de las empresas farmacéuticas del distrito de Wanchaq reportan que sus activos corrientes son suficientes para cubrir los pasivos corrientes, lo que indica una adecuada capacidad para enfrentar sus obligaciones a corto plazo sin poner en riesgo sus operaciones. Esta situación es clave para la estabilidad financiera de la empresa, ya que un adecuado nivel de activos corrientes garantiza que la empresa pueda operar de manera fluida sin enfrentar problemas de liquidez.

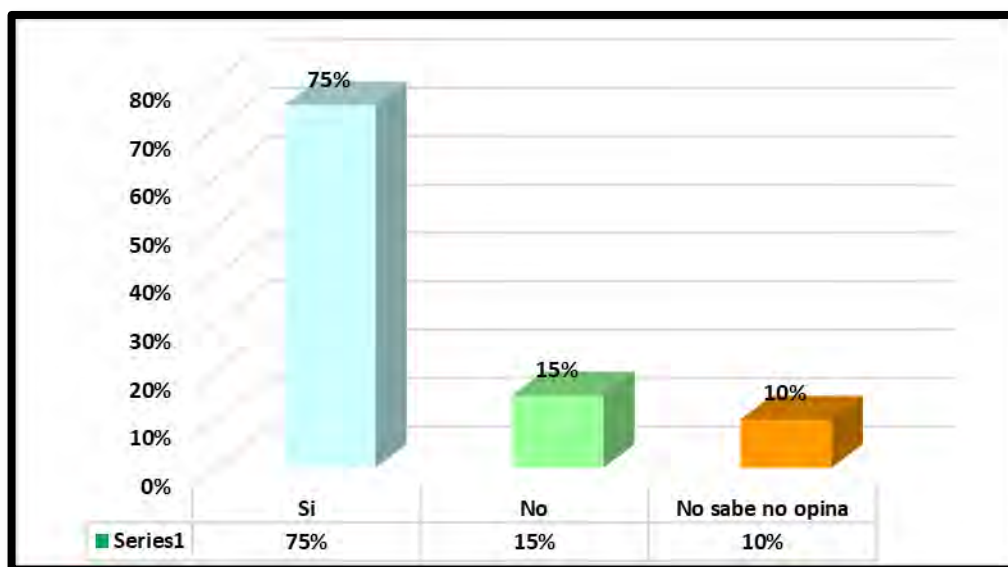
13. ¿Se excluyen las existencias del cálculo de liquidez para analizar la capacidad de pago inmediato de su empresa?

Tabla 13
Se excluyen las existencias del cálculo de liquidez para analizar la capacidad de pago inmediato de su empresa

Respuesta	Nº de encuestados	Porcentaje
Si	15	75%
No	3	15%
No sabe no opina	2	10%
TOTAL	20	100%

Nota: Encuesta aplicada

Figura 15
Se excluyen las existencias del cálculo de liquidez para analizar la capacidad de pago inmediato de su empresa



Nota: Encuesta aplicada

INTERPRETACION:

Como se observa en la Tabla N° 13 y en la Figura N° 15, de acuerdo con la encuesta realizada a los contadores y administradores de las Empresas Farmacéuticas del Distrito de Wanchaq, el 75% indico que, si se excluyen las existencias del cálculo de liquidez para analizar la capacidad de pago inmediato de su empresa, por otro lado, el 15% indico que no y el 10% no sabe no opina del tema.

ANALISIS:

La mayoría de las empresas farmacéuticas del distrito de Wanchaq excluyen las existencias del cálculo de liquidez, lo que sugiere que tienen una visión más conservadora y realista de su capacidad para cumplir con obligaciones a corto plazo. Excluir las existencias en este cálculo permite una evaluación más precisa de la liquidez disponible, ya que las existencias pueden no ser fácilmente convertibles en efectivo de manera inmediata. Sin embargo, el hecho de que un pequeño porcentaje de empresas no excluya las existencias o no tenga una opinión clara sobre el tema puede

indicar una falta de claridad en cuanto a la mejor forma de evaluar la liquidez, lo que podría dificultar la toma de decisiones financieras efectivas.

14. ¿La empresa tiene procedimientos definidos para monitorear la liquidez ácida regularmente?

Tabla 14

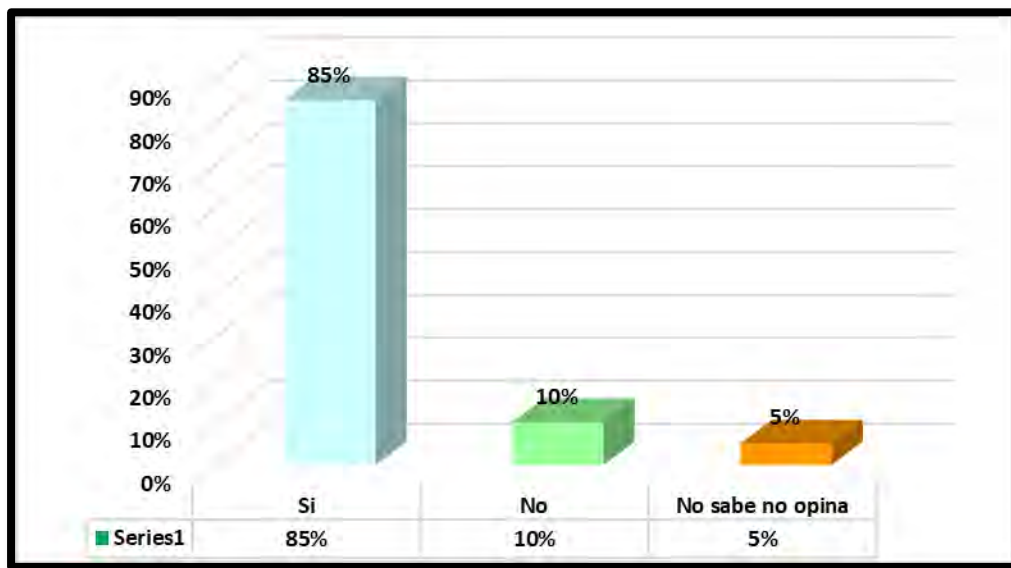
Se tiene procedimientos definidos para monitorear la liquidez ácida regularmente

Respuesta	N° de encuestados	Porcentaje
Si	17	85%
No	2	10%
No sabe no opina	1	5%
TOTAL	20	100%

Nota: Encuesta aplicada

Figura 16

Se tiene procedimientos definidos para monitorear la liquidez ácida regularmente



Nota: Encuesta aplicada

INTERPRETACION:

Como se observa en la Tabla N° 14 y en la Figura N° 16, de acuerdo con la encuesta realizada a los contadores y administradores de las Empresas Farmacéuticas del Distrito de Wanchaq, el 85% indicó que la empresa si tiene procedimientos definidos para monitorear la

liquidez ácida regularmente, el otro 10% indicó que no cuenta con esos procedimientos y el 5% restante no sabe ni opina del tema.

ANÁLISIS:

El hecho de que la mayoría de las empresas farmacéuticas del distrito de Wanchaq cuenten con procedimientos definidos para monitorear la liquidez ácida regularmente refleja una práctica financiera sólida y alineada con las buenas prácticas de gestión. La liquidez ácida es un indicador crítico que muestra la capacidad de la empresa para cubrir sus pasivos inmediatos sin depender de la venta de inventarios, lo que garantiza una mayor flexibilidad financiera. Sin embargo, la existencia de empresas que no cuentan con estos procedimientos indica una posible debilidad en el control y la planificación financiera, lo que podría poner en riesgo la capacidad de la empresa para enfrentar obligaciones imprevistas o emergentes sin comprometer sus operaciones.

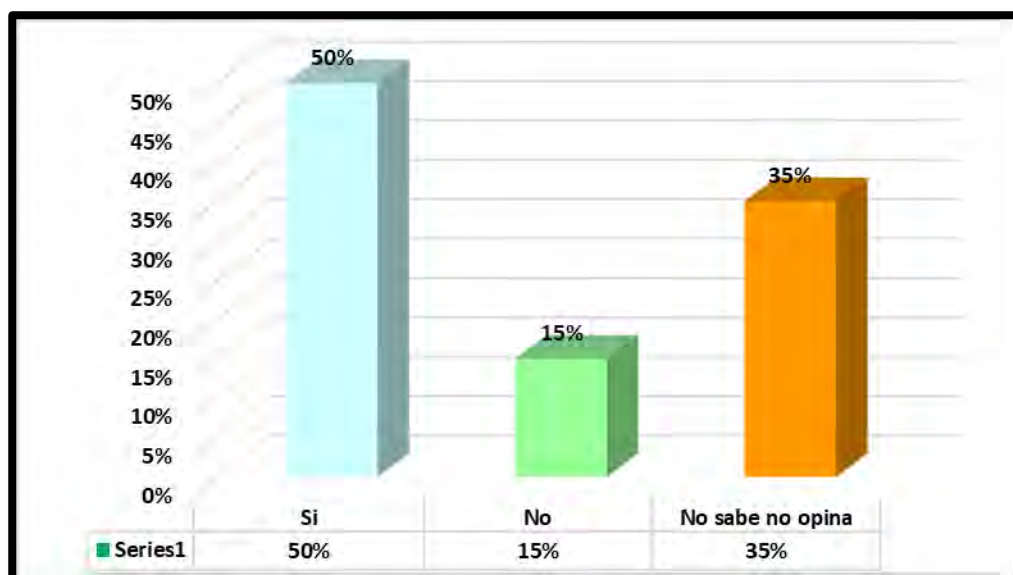
15. ¿Una gestión eficiente del capital de trabajo contribuye a mejorar la liquidez de las empresas farmacéuticas?

Tabla 15
Una gestión eficiente del capital de trabajo contribuye a mejorar la liquidez

Respuesta	Nº de encuestados	Porcentaje
Si	10	50%
No	3	15%
No sabe ni opina	7	35%
TOTAL	20	100%

Nota: Encuesta aplicada

Figura 17
Una gestión eficiente del capital de trabajo contribuye a mejorar la liquidez



Nota: Encuesta aplicada

INTERPRETACION:

Como se observa en la Tabla N° 15 y en la Figura N° 17, de acuerdo con la encuesta realizada a los contadores y administradores de las Empresas Farmacéuticas del Distrito de Wanchaq, el 50% considera que una gestión eficiente del capital de trabajo si contribuye a mejorar la liquidez de las empresas farmacéuticas, por otro lado, el 15% indico que no contribuye y el 35% restante no sabe no opina del tema.

ANALISIS:

La mitad de los encuestados reconoce que una gestión eficiente del capital de trabajo contribuye a mejorar la liquidez de las empresas farmacéuticas, lo cual es un aspecto fundamental para garantizar la estabilidad financiera. La correcta gestión de los activos y pasivos corrientes no solo optimiza el flujo de efectivo, sino que también permite a las empresas mantener un equilibrio entre la rentabilidad y la solvencia, asegurando que puedan cumplir con sus obligaciones a corto plazo sin afectar sus operaciones. No obstante, la considerable proporción de encuestados que no

tiene una opinión clara sobre este tema o que cree que no contribuye a la mejora de la liquidez sugiere que hay una falta de comprensión o información sobre la relevancia del capital de trabajo en la gestión financiera, lo que podría indicar áreas para fortalecer la formación y las prácticas internas.

16. ¿Considera usted que una adecuada rotación de inventarios, conforme a lo establecido por la NIC 2, permite convertir los activos en efectivo de manera más rápida?

Tabla 16

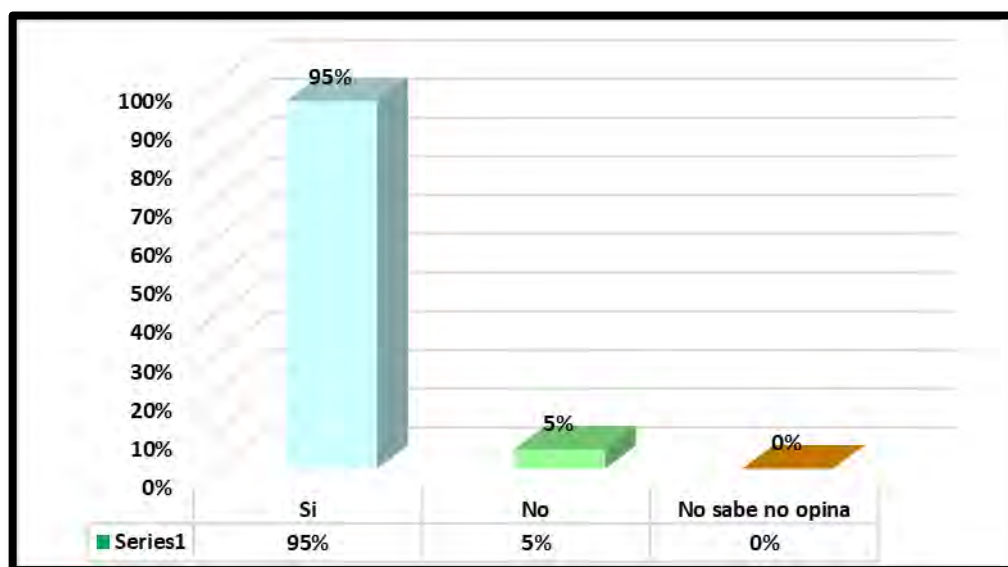
Una adecuada rotación de inventarios permite convertir activos en efectivo

Respuesta	Nº de encuestados	Porcentaje
Si	19	95%
No	1	5%
No sabe no opina	0	0%
TOTAL	20	100%

Nota: Encuesta aplicada

Figura 18

Una adecuada rotación de inventarios permite convertir activos en efectivo



Nota: Encuesta aplicada

INTERPRETACION:

Como se observa en la Tabla N° 16 y en la Figura N° 18, de acuerdo con la encuesta realizada a los contadores y administradores de las Empresas Farmacéuticas del Distrito de Wanchaq, el 95% considera que la adecuada rotación de inventarios, siguiendo la NIC 2, si permite convertir activos en efectivo más rápidamente, por otro lado, el 5% indico que no permite convertir activos en efectivos rápidamente.

ANALISIS:

La mayoría de los encuestados considera que una adecuada rotación de inventarios, conforme a lo establecido por la NIC 2, facilita la conversión de activos en efectivo de manera más rápida. Esta percepción es coherente con los principios de la norma, que busca optimizar la gestión de inventarios y asegurar que los productos se mantengan en niveles adecuados, evitando acumulaciones innecesarias y el deterioro de los mismos.

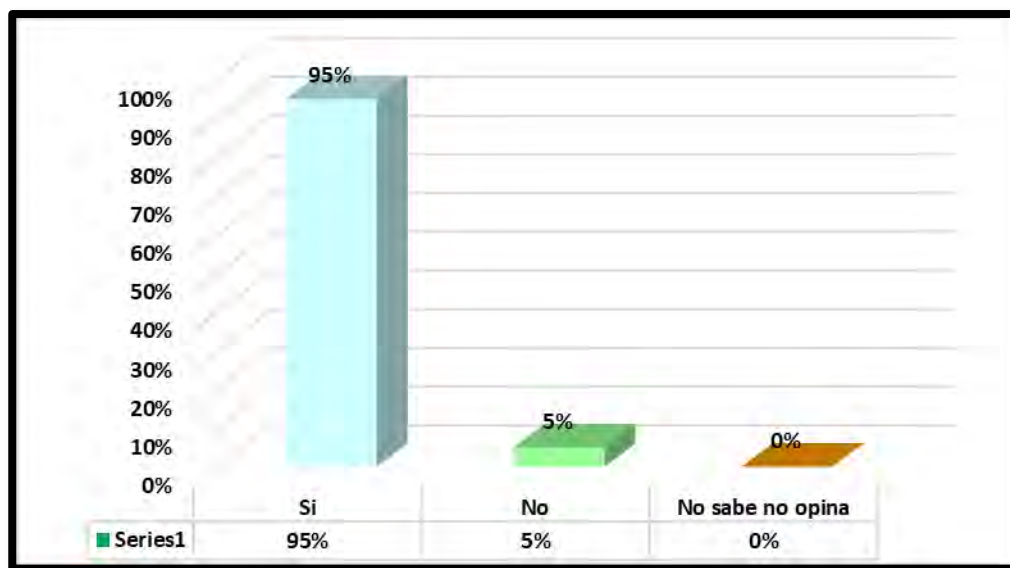
17. ¿La eliminación de inventarios deteriorados u obsoletos facilitaría una mejor interpretación de la liquidez ácida de la empresa?

Tabla 17
La eliminación de inventarios deteriorados u obsoletos facilitaría una mejor interpretación de la liquidez ácida de la empresa

Respuesta	N° de encuestados	Porcentaje
Si	19	95%
No	1	5%
No sabe no opina	0	0%
TOTAL	20	100%

Nota: Encuesta aplicada

Figura 19
La eliminación de inventarios deteriorados u obsoletos facilitaría una mejor interpretación de la liquidez ácida de la empresa



Nota: Encuesta aplicada

INTERPRETACION:

Como se observa en la Tabla N° 17 y en la Figura N° 19, de acuerdo con la encuesta realizada a los contadores y administradores de las Empresas Farmacéuticas del Distrito de Wanchaq, el 95% considera que la eliminación de inventarios deteriorados u obsoletos si facilitaría una mejor interpretación de la liquidez ácida de la empresa, por otro lado, el 5% indico que no facilitaría una mejor interpretación de la liquidez acida de la empresa.

ANALISIS:

La gran mayoría de los encuestados está de acuerdo en que la eliminación de inventarios deteriorados u obsoletos facilitaría una mejor interpretación de la liquidez ácida de la empresa. Esta perspectiva es válida, ya que los inventarios deteriorados o que ya no tienen valor de mercado pueden distorsionar la verdadera capacidad de la empresa para cubrir sus pasivos inmediatos con activos líquidos. Al eliminar estos inventarios, se obtiene una visión más precisa de la liquidez disponible, lo que permite una toma de decisiones más informada.

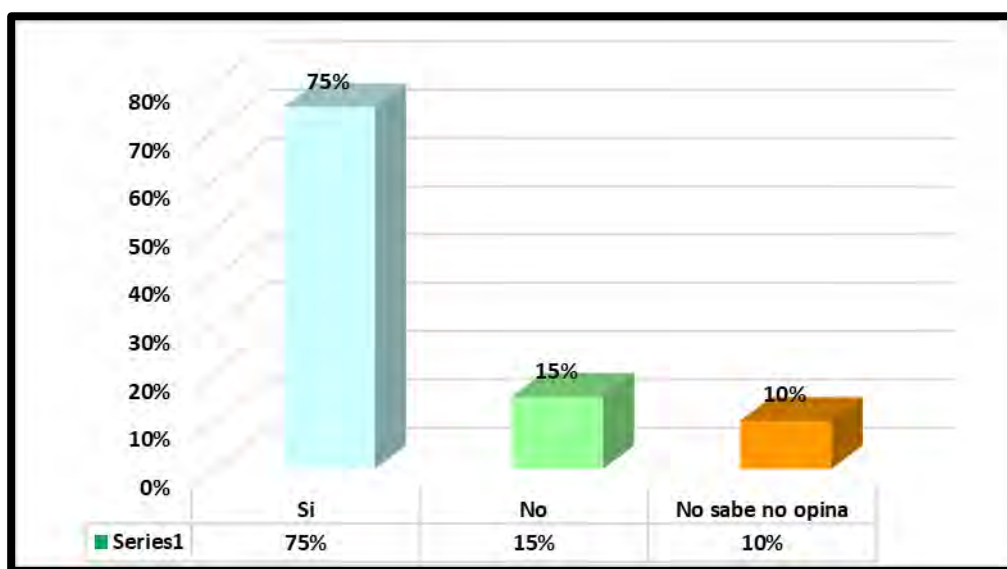
18. ¿La correcta desvalorización de existencias, según la NIC 2, podría contribuir a una mejor gestión del capital de trabajo?

Tabla 18
La correcta desvalorización de existencias contribuye a una mejor gestión del capital de trabajo

Respuesta	Nº de encuestados	Porcentaje
Si	15	75%
No	3	15%
No sabe no opina	2	10%
TOTAL	20	100%

Nota: Encuesta aplicada

Figura 20
La correcta desvalorización de existencias contribuye a una mejor gestión del capital de trabajo



Nota: Encuesta aplicada

INTERPRETACION:

Como se observa en la Tabla N° 18 y en la Figura N° 20, de acuerdo con la encuesta realizada a los contadores y administradores de las Empresas Farmacéuticas del Distrito de Wanchaq, el 75% considera que la correcta desvalorización de existencias, según la NIC 2, si

podría contribuir a una mejor gestión del capital de trabajo, por otro lado, el 15% indico que no y el 10% restante no sabe no opina del tema.

ANALISIS:

Una mayoría significativa de los encuestados reconoce que la correcta desvalorización de existencias, conforme a la NIC 2, puede contribuir a una mejor gestión del capital de trabajo. Este reconocimiento es acertado, ya que registrar adecuadamente las pérdidas por desmedros permite reflejar con mayor precisión los activos reales disponibles, evitando una sobrevaloración que podría conducir a decisiones financieras erróneas.

5.2 CONTRASTACIÓN Y CONVALIDACIÓN DE LA HIPÓTESIS

Hipótesis General

La aplicación de la NIC 2 en el reconocimiento de desmedros incide significativamente en la liquidez de las Empresas Farmacéuticas del Distrito de Wanchaq, periodo 2024.

APLICACIÓN DEL PROGRAMA ESTADÍSTICO IBM SPSS STATISTICS V. 25

De los resultados obtenidos en el trabajo de campo según las encuestas, a continuación, confrontamos la hipótesis utilizando el programa estadístico IBM SPSS Statistics V.25:

Arribando a los siguientes resultados:

Tablas cruzadas

Prueba de Hipótesis – Chi Cuadrado

Resumen de procesamiento de casos

	Casos					
	Válido		Perdido		Total	
	N	Porcentaje	N	Porcentaje	N	Porcentaje
Incidencia de la aplicación de la NIC 2 en el reconocimiento de desmedros * Liquidez de las Empresas Farmacéuticas del Distrito de Wanchaq, periodo 2024	20	100,0%	0	0,0%	20	100,0%

Tabla cruzada Incidencia de la aplicación de la NIC 2 en el reconocimiento de desmedros* Liquidez de las Empresas Farmacéuticas del Distrito de Wanchaq, periodo 2024

			Liquidez de las Empresas Farmacéuticas del Distrito de Wanchaq, periodo 2024			Total
			Si	No	No sabe no opina	
Incidencia de la aplicación de la NIC 2 en el reconocimiento de desmedros	Si	Recuento	16	0	0	16
		% dentro de Incidencia de la aplicación de la NIC 2 en el reconocimiento de desmedros	100,0%	0,0%	0,0%	100,0%
	No	Recuento	2	1	0	3
		% dentro de Incidencia de la aplicación de la NIC 2 en el reconocimiento de desmedros	66,7%	33,3%	0,0%	100,0%
	No sabe no opina	Recuento	0	0	1	1
		% dentro de Incidencia de la aplicación de la NIC 2 en el reconocimiento de desmedros	0,0%	0,0%	100,0%	100,0%
Total	Recuento		18	1	1	20
	% dentro de Incidencia de la aplicación de la NIC 2 en el reconocimiento de desmedros		90,0%	5,0%	5,0%	100,0%

Prueba de Hipótesis – Chi Cuadrado

Pruebas de chi-cuadrado

	Valor	df	Significación asintótica (bilateral)
Chi-cuadrado de Pearson	25,926 ^a	4	,000
Razón de verosimilitud	11,957	4	,018
Asociación lineal por lineal	13,118	1	,000
N de casos válidos	20		

a. 8 casillas (88,9%) han esperado un recuento menor que 5. El recuento mínimo esperado es ,05.

Prueba de Hipótesis – Chi Cuadrado

Medidas simétricas

		Valor	Significación aproximada
Nominal por Nominal	Coeficiente de contingencia	,751	,000
N de casos válidos		20	

HIPÓTESIS GENERAL

Ha: Hipótesis alterna

Ho: Hipótesis Nula

Ha: La aplicación de la NIC 2 en el reconocimiento de desmedros incide significativamente en la liquidez de las Empresas Farmacéuticas del Distrito de Wanchaq, periodo 2024.

Ho: La aplicación de la NIC 2 en el reconocimiento de desmedros no incide significativamente en la liquidez de las Empresas Farmacéuticas del Distrito de Wanchaq, periodo 2024

$P = \text{Sig.} = 0.000 < 0.05$ ➡ se acepta Ha.

ANALISIS.

Del resultado obtenido $P = \text{Sig.} = 0.000 < 0.05$ se comprueba la hipótesis

CONCLUSIONES

PRIMERO: La aplicación de la NIC 2 en el reconocimiento de desmedros incide significativamente en la liquidez de las empresas farmacéuticas del distrito de Wanchaq.

Los resultados demuestran que aquellas empresas que aplican correctamente la norma presentan una gestión más eficiente de sus inventarios, reduciendo pérdidas por deterioro, vencimiento u obsolescencia, lo cual mejora su capital de trabajo y la disponibilidad de efectivo para afrontar sus obligaciones financieras de corto plazo.

SEGUNDO: La medición adecuada de inventarios contribuye a una mayor eficiencia en la gestión financiera. Se evidenció que la implementación de procedimientos estandarizados de valoración, medición y control de inventarios, conforme a los lineamientos de la NIC 2, permite obtener información contable precisa, facilitando decisiones gerenciales oportunas sobre costos, precios de venta y márgenes de rentabilidad.

TERCERO: El reconocimiento oportuno de desmedros favorece la transparencia contable y la estabilidad económica. Las empresas que identifican, documentan y reconocen contablemente sus desmedros muestran estados financieros más realistas, evitando sobrevaloraciones de activos y mejorando la calidad de la información presentada ante terceros y autoridades tributarias.

CUARTO: La correcta aplicación de la NIC 2 fortalece la liquidez y sostenibilidad de las empresas. Se concluye que el cumplimiento de los criterios técnicos y tributarios establecidos en la norma incide positivamente en la liquidez corriente, la prueba ácida y el capital de trabajo, indicadores que reflejan una gestión empresarial sólida, eficiente y alineada a las buenas prácticas internacionales de contabilidad.

RECOMENDACIONES

PRIMERO: Se recomienda al colegio de farmacéuticos, dueños y gerentes generales de dichas empresas implementar un sistema integral de control y valoración de inventarios.

Las empresas farmacéuticas deben adoptar herramientas tecnológicas, como software de gestión de inventarios, que faciliten el seguimiento de productos, la identificación temprana de desmedros y la aplicación sistemática de la NIC 2, reduciendo riesgos operativos y financieros.

SEGUNDO: Se recomienda al colegio de farmacéuticos, dueños y gerentes generales de dichas empresas capacitar permanentemente al personal contable y administrativo.

Es necesario fortalecer las competencias técnicas del personal en materia de normas internacionales de contabilidad y gestión de inventarios, mediante programas de actualización profesional, seminarios o asesorías especializadas.

TERCERO: Se recomienda al colegio de farmacéuticos, dueños y gerentes generales de dichas empresas establecer políticas contables internas alineadas a la NIC 2.

Se recomienda que las empresas elaboren manuales de políticas contables que definan los procedimientos de medición, reconocimiento y registro de inventarios y desmedros, garantizando la uniformidad y confiabilidad de la información financiera.

CUARTO: Se recomienda al colegio de farmacéuticos, dueños y gerentes generales de dichas empresas realizar auditorías periódicas de inventarios.

La ejecución de auditorías internas o externas permitirá verificar la correcta aplicación de la norma, detectar inconsistencias contables y proponer acciones correctivas oportunas que fortalezcan la gestión de liquidez.

QUINTO: Se recomienda al colegio de farmacéuticos, dueños y gerentes generales de dichas empresas promover la eficiencia en el uso del capital de trabajo.

Las empresas deben optimizar la rotación de inventarios y el flujo de efectivo, priorizando la gestión de productos con alta demanda y minimizando la acumulación de mercaderías obsoletas o de baja rotación, con el fin de mejorar su capacidad de pago inmediato.

BIBLIOGRAFÍA

- Escalante Cazorla, Y. M. (2021). Aplicación de la NIC N°02 “Inventarios” en la Empresas Comerciales de la Ciudad del Cusco el 2018. Lima. Obtenido de https://repositorio.uap.edu.pe/xmlui/bitstream/handle/20.500.12990/12020/Tesis_aplicaci%C3%B3n_Nics%2002_inventarios_empresa_comerciales_ciudad_Cusco.pdf?sequence=1&isAllowed=y
- Andrade Pinelo, A. (2024). Interprete los ratios de liquidez. Peru. Obtenido de <https://upc.aws.openrepository.com/bitstream/handle/10757/604387/Art%EDculo+2+Setiembre+2012+Ratios+de+Liquidez.pdf;jsessionid=30BB760CEA9D8AB2530BF7F21E5B585F?sequence=1>
- Araoz Larota, P., & Quispe Parillo, V. (2021). Sistema de control de inventarios perpetuo en base a la NIC 2 y su efecto en la rentabilidad de las estaciones de servicios de Arequipa, caso: Servicentro El Amanecer S.A.C. - 2019. Peru. Obtenido de <https://repositorio.unsa.edu.pe/items/22f5fc14-4af7-4fd2-826d-9566a996215d>
- Bonilla castro, Elssy - Rodriguez Sehk, Penelope. (1997). Más allá de los métodos. La investigación en ciencias sociales. colombia: Norma.
- Carrillo Villacís, J. (2024). GESTIÓN DE INVENTARIO PARA MEJORA DE LA PRODUCTIVIDAD EN LA EMPRESA TECNIMAQ. Ecuador. Obtenido de <https://repositorio.uta.edu.ec/server/api/core/bitstreams/8aea44f8-f984-4e65-ab01-83292b7c768a/content>

- Carrión Hurtado, L., & Sánchez Romero, K. (2015). Control interno y gestión de inventarios en la ferretería FERRHER en la parroquia Luz de América. Obtenido de <https://dspace.uniandes.edu.ec/handle/123456789/2274>
- Dueñas, C. d. (2013). *Estadística Aplicada*. Lima: Moshera S.R.L.
- García Fernando, M. (1977). *el análisis de la realidad social, métodos y técnicas*. Madrid: la encuesta.
- Giraldo García, Y., & Ramírez Jines, G. (2022). Aplicación de gestión de inventarios para mejorar la rentabilidad en la botica Nueva Farma - Casma 2022. Peru. Obtenido de file:///C:/Users/USER/Downloads/Giraldo_GYP-Ramirez_JGA-SD.pdf
- Hernández Sampieri, R. (2018). METODOLOGIA DE LA INVESTIGACION. *METODOLOGIA DE LA INVESTIGACION*. Obtenido de <https://www.uca.ac.cr/wp-content/uploads/2017/10/Investigacion.pdf>
- Mamani Torres, Z., & Chillihuani Chillihuani, Y. (2021). Aplicación de la NIC2 y el registro contable de la empresa BYOCLEAN EIRL, Cusco - 2019. Peru. Obtenido de https://alicia.concytec.gob.pe/vufind/Record/UAUS_27e20fae940ff0e615e85d6d163e4be9
- NIC 2. (2024). Norma Internacional de Contabilidad N° 2 INVENTARIOS. Obtenido de https://www.mef.gob.pe/contenidos/conta_publ/con_nor_co/NIC02_04.pdf
- Núñez Choccllo, Y. (2021). Actitud hacia las tecnologías de la información y la comunicación y la gestión pedagógica en los profesores de la Institución Educativa de Aplicación Fortunato Luciano Herrera – Unsaac Cusco. Obtenido de https://repositorio.unsaac.edu.pe/bitstream/handle/20.500.12918/5842/253T20210156_TC.pdf?sequence=1&isAllowed=y

- Núñez Rojano, J. (2024). La valoración de los inventarios conforme NIIF para pymes en la empresa Ramautos Importaciones Cía. Ltda. Ecuador. Obtenido de <https://repositorio.uta.edu.ec/server/api/core/bitstreams/5db7481e-3be3-4c08-9500-d5f0f82809d8/content>
- Parra Medina, J. (2020). Diseño de un sistema de información para el control de inventario de medicamentos en farmacias colombianas. Colombia. Obtenido de <https://repository.ucatolica.edu.co/server/api/core/bitstreams/bf0f3df1-b60c-42fb-ac76-4984f89ad153/content>
- Pino Huallpayunca, W. M., & Sarmiento Fernandez, K. K. (2023). LA NIC 2 Y SU INCIDENCIA EN LA RENTABILIDAD DE LAS EMPRESAS FARMACÉUTICAS DEL DISTRITO ATE-LIMA, AÑO 2021. Lima, Perú. Obtenido de <https://repositorio.usmp.edu.pe/handle/20.500.12727/11812>
- Pino Huallpayunca, W., & Sarmiento Fernandez , K. (2023). La NIC 2 y su incidencia en la rentabilidad de las empresas farmacéuticas del distrito Ate-Lima, año 2021. Peru. Obtenido de file:///C:/Users/USER/Downloads/pino_wm-sarmiento_kk.pdf
- Puelles Bustamante, Y. (2023). Gestión de ventas y su influencia en la liquidez de la empresa consorcio farmacéutico Estrellafarma Sac, periodo 2022. Peru. Obtenido de file:///C:/Users/USER/Downloads/Puelles_BYM-SD.pdf
- Quispe Bautista, W. (2022). Aplicación de la NIC 2 y su influencia en la rentabilidad de la empresa exportadora Millwa 2019-2020. Obtenido de https://repositorio.continental.edu.pe/bitstream/20.500.12394/11797/1/IV_FCE_310_TE_Quispe_Bautista_2022.pdf

Quispe Ccasa , F. (2017). INFRACCIONES TRIBUTARIAS Y SU RELACION EN LA LIQUIDEZ Y RENTABILIDAD DE LA EMPRESA PROVEEDORA DEL SUR E.I.R.L. PERIODO 2016. *INFRACCIONES TRIBUTARIAS Y SU RELACION EN LA LIQUIDEZ Y RENTABILIDAD DE LA EMPRESA PROVEEDORA DEL SUR E.I.R.L. PERIODO 2016.*

Madre de dios, Peru. Obtenido de <https://repositorio.uandina.edu.pe/handle/20.500.12557/1590>

Rivera Arzubialdes, L. (2022). DESMEDROS EN LOS INVENTARIOS Y SU INCIDENCIA EN LA RENTABILIDAD DE LA BOTICA MEGAFARMA, CHICLAYO 2020. Peru.

Obtenido de <file:///C:/Users/USER/Desktop/TESIS%20TRABAJADAS/A%C3%B1o%202024/TESIS%20PREGRADO/47/Rivera%20Arzubialdes%20Lucia%20Del%20Pilar.pdf>

Rojas Bolaños, K. (2023). Diseño de un sistema de información para el manejo de inventarios de la Empresa ER5. Colombia. Obtenido de

<https://repository.ucatolica.edu.co/server/api/core/bitstreams/9e601979-7743-4576-ba7a-6f7cef1a6a7e/content>

Rojas Cornejo, L. (2019). Importancia de la auditoría financiera y su incidencia en el control de activos fijos de la clínica Médicos Asociados Cusco SA 2017. Peru. Obtenido de

<https://repositorio.unsaac.edu.pe/handle/20.500.12918/4355>

Salazar Jijón, P. (2024). La NIC 2 inventarios en la empresa Import-Quivensa Cía. Ltda. Ecuador.

Obtenido de <https://repositorio.uta.edu.ec/server/api/core/bitstreams/a838fc54-e94e-438d-8f1c-8f684fe8909d/content>

Santos Carlos, M., & Huamaní Espinoza , I. (2019). Liquidez: una herramienta útil para la toma de decisiones. Obtenido de

<https://repositorio.upeu.edu.pe/server/api/core/bitstreams/d106e904-1ac9-4ab4-ab73-1519bc61b38f/content>

Ugarte Tineo, F. (2022). FACTORES DETERMINANTES DE LA LIQUIDEZ EN LA INDUSTRIA FARMACEÚTICA: CASO CORPORACIÓN UNIÓN FARMA S.A.C.

Obtenido

de

<https://repositorio.unac.edu.pe/bitstream/handle/20.500.12952/6883/1A%2c%20Ugarte%20Tineo%2c%20Francis%20Alexander-Titulo%20Profesional-2022%20completo%20ult%205%20%281%29.pdf?sequence=1&isAllowed=y>

ANEXOS
ANEXO N° 01
MATRIZ DE CONSISTENCIA

“APLICACIÓN DE LA NIC 2 INVENTARIOS EN EL RECONOCIMIENTO DE DESMEDROS Y SU INCIDENCIA EN LA LIQUIDEZ DE LAS EMPRESAS FARMACEUTICAS DEL DISTRITO DE WANCHAQ, PERIODO 2024”

PROBLEMA	OBJETIVOS	HIPÓTESIS	VARIABLES E INDICADORES	POBLACIÓN Y MUESTRA	METODOLOGÍA
PROBLEMA GENERAL ¿De qué manera la aplicación de la NIC 2 en el reconocimiento de desmedros incide en la liquidez de las Empresas Farmacéuticas del Distrito de Wanchaq, periodo 2024?	OBJETIVO GENERAL Determinar de qué manera la aplicación de la NIC 2 en el reconocimiento de desmedros incide en la liquidez de las Empresas Farmacéuticas del Distrito de Wanchaq, periodo 2024.	HIPÓTESIS GENERAL La aplicación de la NIC 2 en el reconocimiento de desmedros incide significativamente en la liquidez de las Empresas Farmacéuticas del Distrito de Wanchaq, periodo 2024.	VARIABLE INDEPENDIENTE X. APLICACIÓN DE LA NIC 2 INVENTARIOS EN EL RECONOCIMIENTO DE DESMEDROS DIMENSIONES X.1 Medición de inventarios X.2 Desmedro X.3 Reconocimiento como gasto	POBLACIÓN La población del presente trabajo de investigación está conformada por 25 empresas farmacéuticas del Distrito de Wanchaq. MUESTRA En este trabajo, se aplicó un muestreo por conveniencia, que es un método no probabilístico, seleccionando a 20 Empresas Farmacéuticas del Distrito de Wanchaq.	TIPO DE INVESTIGACIÓN • Aplicada ENFOQUE DE INVESTIGACION • Cuantitativo NIVEL DE INVESTIGACIÓN • Descriptivo - explicativo TECNICAS DE INVESTIGACIÓN • Encuesta • Análisis documental
PROBLEMAS ESPECÍFICOS a) ¿De qué manera la medición de inventarios incide en la liquidez de las Empresas Farmacéuticas del Distrito de Wanchaq, periodo 2024?	OBJETIVOS ESPECÍFICOS a) Determinar de qué manera la medición de desmedro de inventarios incide en la liquidez de las Empresas Farmacéuticas del Distrito de Wanchaq, periodo 2024.	HIPÓTESIS ESPECÍFICOS			

b) ¿De qué manera los desmedros inciden en la liquidez de las Empresas Farmacéuticas del Distrito de Wanchaq, periodo 2024?	b) Determinar de qué manera los desmedros inciden en la liquidez de las Empresas Farmacéuticas del Distrito de Wanchaq, periodo 2024.	a) La medición de inventarios incide significativamente en la liquidez de las Empresas Farmacéuticas del Distrito de Wanchaq, periodo 2024.	VARIABLE DEPENDIENTE Y. LIQUIDEZ	PROCESAMIENTO DE DATOS
c) ¿De qué manera el reconocimiento como gasto incide en la liquidez de las Empresas Farmacéuticas del Distrito de Wanchaq, periodo 2024?	c) Determinar de qué manera el reconocimiento de desmedro como gasto incide en la liquidez de las Empresas Farmacéuticas del Distrito de Wanchaq, periodo 2024.	b) Los desmedros inciden significativamente en la liquidez de las Empresas Farmacéuticas del Distrito de Wanchaq, periodo 2024.	DIMENSIONES Y.1 Liquidez corriente Y.2 Liquidez acida Y.3 Capital de trabajo	<ul style="list-style-type: none"> • Microsoft Office Word • Microsoft Office Excel • IBM SPSS Statisticks 21
		c) El reconocimiento como gasto incide significativamente en la liquidez de las Empresas Farmacéuticas del Distrito de Wanchaq, periodo 2024.		

ANEXO N° 02**ENCUESTA N° 01****Instrucciones:**

La Técnica de la Encuesta, está orientada a buscar información de interés sobre el tema **“APLICACIÓN DE LA NIC 2 INVENTARIOS EN EL RECONOCIMIENTO DE DESMEDROS Y SU INCIDENCIA EN LA LIQUIDEZ DE LAS EMPRESAS FARMACEUTICAS DEL DISTRITO DE WANCHAQ, PERIODO 2024”**; al respecto, se les pide a los contadores y administradores de las Empresas Farmacéuticas del Distrito de Wanchaq, que en las preguntas que a continuación se acompaña, elegir la alternativa que considere correcta, marcando para tal fin con un aspa (X) al lado derecho, tu aporte será de mucho interés en este trabajo de investigación. Se le agradece su participación.

DATOS GENERALES:

a) Edad: años

b) Sexo:

Masculino ☐

Femenino ☐

1. ¿Se aplica una rotación periódica de inventarios para identificar productos de movimiento lento?

- a) Si ()
- b) No ()
- c) No sabe no opina ()

Justifique su respuesta:

.....

.....

2. ¿Se monitorea el stock de inventarios para evitar excesos o faltantes?

- a) Si ()
- b) No ()
- c) No sabe no opina ()

Justifique su respuesta:

.....

.....

3. ¿La empresa realiza un seguimiento del deterioro de los inventarios de manera oportuna?

- a) Si ()
- b) No ()
- c) No sabe no opina ()

Justifique su respuesta:

.....

.....

4. ¿Se identifican y contabilizan los desmedros por vencimiento de productos conforme a la NIC

2?

- a) Si ()
- b) No ()
- c) No sabe no opina ()

Justifique su respuesta:

.....

.....

5. ¿Se reconocen los desmedros por obsolescencia de los productos de forma periódica?

- a) Si ()
- b) No ()
- c) No sabe no opina ()

Justifique su respuesta:

.....

.....

6. ¿La desvalorización de existencias se registra como gasto en los estados financieros conforme a la NIC 2?

- a) Si ()
- b) No ()
- c) No sabe no opina ()

Justifique su respuesta:

.....

.....

7. ¿Su empresa calcula con precisión el costo de los inventarios siguiendo los lineamientos de la NIC 2?

- a) Si ()
- b) No ()
- c) No sabe no opina ()

Justifique su respuesta:

.....

.....

8. ¿Considera usted que existen diferencias significativas en la gestión de inventarios entre empresas que aplican y no aplican la NIC 2?

- a) Si ()
- b) No ()
- c) No sabe no opina ()

Justifique su respuesta:

.....

.....

9. ¿Considera que una correcta aplicación de la NIC 2 podría ayudar a las empresas farmacéuticas a identificar y contabilizar desmedros de manera efectiva?

- a) Si ()
- b) No ()
- c) No sabe no opina ()

Justifique su respuesta:

.....

.....

10. ¿Usted se encuentra capacitado y tiene conocimiento de las ventajas de la NIC 2?

- a) Si ()
- b) No ()
- c) No sabe no opina ()

Justifique su respuesta:

.....

.....

ANEXO N° 03**ENCUESTA N° 02****Instrucciones:**

La Técnica de la Encuesta, está orientada a buscar información de interés sobre el tema **“APLICACIÓN DE LA NIC 2 INVENTARIOS EN EL RECONOCIMIENTO DE DESMEDROS Y SU INCIDENCIA EN LA LIQUIDEZ DE LAS EMPRESAS FARMACEUTICAS DEL DISTRITO DE WANCHAQ, PERIODO 2024”**; al respecto, se les pide a los contadores y administradores de las Empresas Farmacéuticas del Distrito de Wanchaq, que en las preguntas que a continuación se acompaña, elegir la alternativa que considere correcta, marcando para tal fin con un aspa (X) al lado derecho, tu aporte será de mucho interés en este trabajo de investigación. Se le agradece su participación.

DATOS GENERALES:

a) Edad: años

b) Sexo:

Masculino ☐

Femenino ☐

1. ¿Su empresa realiza cálculos periódicos de la liquidez corriente para medir la capacidad de cumplir obligaciones a corto plazo?

- a) Si ()
- b) No ()
- c) No sabe no opina ()

Justifique su respuesta:

.....

.....

2. ¿Los activos corrientes de su empresa son suficientes para cubrir los pasivos corrientes sin afectar las operaciones normales?

- a) Si ()
- b) No ()
- c) No sabe no opina ()

Justifique su respuesta:

.....

.....

3. ¿Se excluyen las existencias del cálculo de liquidez para analizar la capacidad de pago inmediato de su empresa?

- a) Si ()
- b) No ()
- c) No sabe no opina ()

Justifique su respuesta:

.....

.....

4. ¿La empresa tiene procedimientos definidos para monitorear la liquidez ácida regularmente?

- a) Si ()
- b) No ()
- c) No sabe no opina ()

Justifique su respuesta:

.....

.....

5. ¿Una gestión eficiente del capital de trabajo contribuye a mejorar la liquidez de las empresas farmacéuticas?

- a) Si ()
- b) No ()
- c) No sabe no opina ()

Justifique su respuesta:

.....

.....

6. ¿Considera usted que una adecuada rotación de inventarios, conforme a lo establecido por la NIC 2, permite convertir los activos en efectivo de manera más rápida?

- a) Si ()
- b) No ()
- c) No sabe no opina ()

Justifique su respuesta:

.....

.....

7. ¿La eliminación de inventarios deteriorados u obsoletos facilitaría una mejor interpretación de la liquidez ácida de la empresa?

- a) Si ()
- b) No ()
- c) No sabe no opina ()

Justifique su respuesta:

.....

.....

8. ¿La correcta desvalorización de existencias, según la NIC 2, podría contribuir a una mejor gestión del capital de trabajo?

- a) Si ()
- b) No ()
- c) No sabe no opina ()

Justifique su respuesta:

.....

.....

ANEXO N° 04**MATRIZ DE VALIDACIÓN****VALIDACIÓN DEL INSTRUMENTO DE RECOLECCIÓN DE DATOS MEDIANTE****CRITERIO DE EXPERTOS EN LA ESPECIALIDAD.****G U I A:**

El presente documento, tiene por finalidad el de recabar la información útil de personas experto y especializadas en el tema de la investigación. La validez y la confiabilidad del instrumento de recolección de datos se componen de (9) ítems según prelación y con la respectiva escala de estimación que a continuación se indica:

- Indica una ausencia de elementos que absuelven la interrogante planteada.
- Representa una absolución escasa de la interrogante.
- Significa la absolución de los ítems en términos intermedios.
- Representa estimación que el trabajo de investigación absuelve en gran medida la interrogante planteada.
- Representa el mayor valor de escala y debe ser asignado cuando se aprecie que el ítem es absoluto por el trabajo de investigación de una manera totalmente suficiente.

Marque con una X en la escala que se consigna a la derecha de cada ítem según la opción que le corresponde el instrumento de investigación.

		Escala de validación				
1	¿Considera Ud. que los ítems de los instrumentos de recolección de datos miden lo que pretende medir?					
2	¿Considera Ud. que la cantidad de ítems formulados en esta versión son suficientes para tener una comprensión del tema en estudio?					
3	¿Considera Ud. que los ítems consignados en este instrumento son una muestra representativa del universo materia de estudio?					
4	¿Considera Ud. que todos y cada uno de los ítems contenidos en este instrumento se orienta a los objetivos planteados?					
5	¿Considera Ud. que si aplicamos en reiteradas oportunidades este instrumento a muestras similares obtendríamos datos también similares?					
6	¿Considera Ud. que los conceptos y/o términos utilizados en este instrumento son todos y cada uno de ellos propios de las hipótesis y variables de estudio?					
7	¿Considera Ud. que el lenguaje utilizado en el presente instrumento es claro sencillo y no da lugar a diferentes interpretaciones?					

8	¿Considera Ud. ¿Que la estructura del presente instrumento es adecuada al tipo de usuario a quien se dirige el instrumento?					
9	¿Estima Ud. que las escalas de medición utilizadas son pertinentes a los objetos materia de estudio?					

10.- ¿A su criterio qué aspectos se tiene que modificar o qué ítems se tendrían que incrementarse o disminuir, para mejorar el instrumento de recolección de datos?

.....

.....

.....

