

**UNIVERSIDAD NACIONAL DE SAN ANTONIO ABAD
DEL CUSCO**

**FACULTAD DE ECONOMÍA
ESCUELA PROFESIONAL DE ECONOMÍA**



TESIS

**INCIDENCIA DE LA INVERSIÓN PÚBLICA EN EL DESARROLLO
SOCIOECONÓMICO DE LA POBLACIÓN DEL DISTRITO DE
PUCYURA –PROVINCIA ANTA, DEPARTAMENTO CUSCO, PERIODO
2023**

PRESENTADO POR:

Br. RAISA YASHIRA SANCHEZ FARFAN

Br. YUREMA KATHERIN CHUCTAYA PERCCA

**PARA OPTAR AL TÍTULO PROFESIONAL
DE ECONOMISTA**

ASESOR:

DR. TITO LIVIO PAREDES GORDON

CUSCO – PERÚ

2024

INFORME DE ORIGINALIDAD

(Aprobado por Resolución Nro.CU-303-2020-UNSAAC)

El que suscribe, **Asesor** del trabajo de investigación/tesis titulada: INCIDENCIA DE LA INVERSIÓN PÚBLICA EN EL DESARROLLO SOCIOECONÓMICO DE LA POBLACIÓN DEL DISTRITO DE PUCYURA - PROVINCIA ANTA, DEPARTAMENTO CUSCO, PERIODO 2023

Presentado por: YUREMA KATHERIN CHUCTAYA PERCCA DNI N° 47696724

presentado por: RAISA YASHIRA SANCHEZ FAREAN DNI N°: 72712966

Para optar el título profesional/grado académico de ECONOMISTA

Informo que el trabajo de investigación ha sido sometido a revisión por 3 veces, mediante el Software Antiplagio, conforme al Art. 6° del **Reglamento para Uso de Sistema Antiplagio de la UNSAAC** y de la evaluación de originalidad se tiene un porcentaje de 9 %.

Evaluación y acciones del reporte de coincidencia para trabajos de investigación conducentes a grado académico o título profesional, tesis

Porcentaje	Evaluación y Acciones	Marque con una (X)
Del 1 al 10%	No se considera plagio.	X
Del 11 al 30 %	Devolver al usuario para las correcciones.	
Mayor a 31%	El responsable de la revisión del documento emite un informe al inmediato jerárquico, quien a su vez eleva el informe a la autoridad académica para que tome las acciones correspondientes. Sin perjuicio de las sanciones administrativas que correspondan de acuerdo a Ley.	

Por tanto, en mi condición de asesor, firmo el presente informe en señal de conformidad y **adjunto** las primeras páginas del reporte del Sistema Antiplagio.

Cusco, 03 de ABRIL de 2025


Firma

Post firma Tito Roldán

Nro. de DNI 23800909

ORCID del Asesor 0009-0001-1267-7559

Se adjunta:

1. Reporte generado por el Sistema Antiplagio.
2. Enlace del Reporte Generado por el Sistema Antiplagio: **oid:** 27259:445404944

YUREMA CHUCTAYA - RAISA SANCHEZ

INCIDENCIA DE LA INVERSIÓN PÚBLICA EN EL DESARROLLO SOCIOECONÓMICO DE LA POBLACIÓN DEL DI...

 Universidad Nacional San Antonio Abad del Cusco

Detalles del documento

Identificador de la entrega

trn:oid:::27259:445404944

Fecha de entrega

3 abr 2025, 9:24 a.m. GMT-5

Fecha de descarga

3 abr 2025, 10:19 a.m. GMT-5

Nombre de archivo

INCIDENCIA DE LA INVERSIÓN PÚBLICA EN EL DESARROLLO SOCIOECONÓMICO DE LA POBLACIÓ....pdf

Tamaño de archivo

2.3 MB

118 Páginas

29.686 Palabras

169.563 Caracteres




9% Overall Similarity

The combined total of all matches, including overlapping sources, for each database.

Filtered from the Report


- ▶ Bibliography
- ▶ Quoted Text
- ▶ Cited Text
- ▶ Small Matches (less than 15 words)
- ▶ Submitted works

Top Sources

- 9%  Internet sources
- 1%  Publications
- 0%  Submitted works (Student Papers)

Integrity Flags

1 Integrity Flag for Review

-  **Hidden Text**
312 suspect characters on 2 pages
Text is altered to blend into the white background of the document.

Our system's algorithms look deeply at a document for any inconsistencies that would set it apart from a normal submission. If we notice something strange, we flag it for you to review.

A Flag is not necessarily an indicator of a problem. However, we'd recommend you focus your attention there for further review.

Presentación

Pongo a consideración de los Señores Jurados la tesis para obtener el título profesional de Economista, la misma que considero es un primer paso para efectuar futuras investigaciones en el ámbito de las ciencias económicas, esperando llene vuestras expectativas.

La investigación describe como fue la incidencia de la inversión pública con el desarrollo socioeconómico de la población del distrito de Pucyura –provincia Anta, departamento del Cusco en el periodo 2023, mediante este trabajo se pretende determinar factores que prescribieron el efecto existente entre la inversión pública local y el progreso socioeconómico.

El contenido del presente trabajo de investigación está conformado por 5 capítulos, los cuales están desarrollados de la siguiente forma:

En el Capítulo I se expone la situación problemática motivo a investigar, donde se describe la problemática y el fenómeno de estudio, para luego formular la problemática general y específicas, así mismo plantear los objetivos generales y específicos que nos proponemos lograr para esta investigación; además presentamos la justificación para la realización de este trabajo de investigación.

En el Capítulo II, desarrollamos el marco teórico, donde damos a conocer otras investigaciones desarrolladas a nivel internacional, nacional y local, además de las diferentes teorías referentes a las variables y dimensiones relacionadas con nuestra investigación

En el Capítulo III, se plantean las hipótesis generales y específicas, se identifican las variables de estudio y se presenta la operacionalización de variables, identificando las dimensiones e indicadores, a desarrollar en el presente estudio.

En el capítulo IV, presentamos la metodología de investigación, explicando el nivel, enfoque y diseño de investigación, determinamos la población y muestra, la técnica e instrumento para la recolección de datos, así como el procesamiento de datos.

En el capítulo V, exponemos el análisis y procesamiento de datos, así como la interpretación de los resultados obtenidos mediante el programa informático SPSS, esto de en función de los objetivos planteados.

Dedicatoria

A Dios, que me dio la fuerza, fe y la oportunidad para terminar este trabajo.

A mi hermosa hija: Ainhara Kathleen, quien me motiva cada día para ser una buena profesional y seguir esta vida con un propósito más hermoso.

A mis padres Marcelina y Julián, quienes me inculcaron a perseverar y siempre luchar por mis metas. Este logro es de ellos. A mis hermanos Jesús y Katy, por su apoyo incondicional.

A Lenin, por su amor, sus ánimos, su apoyo constante, y su paciente espera para que pudiera terminar esta etapa académica.

Yurema Katherin

A mi hijo, Eduardo Martin, el regalo más hermoso que me dio la vida, quien es mi motivación para nunca rendirme, por quien me esfuerzo cada día, para llenarlo de orgullo.

A mi madre Felicia, quien ha sido mi ejemplo para nunca rendirme, quien me guio con humildad y buenos valores,

A mis hermanos, quienes siempre me apoyaron y motivaron a seguir adelante.

A mi esposo, quien me brindo su amor y apoyo incondicional.

A todas las personas, familiares y amigos que me brindaron palabras de aliento para continuar y poder lograr el objetivo planteado.

Raisa Yashira

Agradecimiento

A Dios, por darnos mucha fortaleza, sabiduría y salud, para poder lograr y cumplir esta anhelada meta educativa. A nuestra alma mater, la Tricentenario Universidad Nacional de San Antonio Abad del Cusco, a nuestros docentes de la facultad de Economía, quienes nos brindaron su conocimiento, experiencias y habilidades, para poder desempeñarnos académica y profesionalmente.

Queremos agradecer infinitamente a nuestro asesor, Dr. Tito Livio Paredes Gordon, por el acompañamiento y orientación en cada paso de nuestra investigación. A nuestros familiares, amigos y colegas por su amor incondicional y su apoyo brindado en todo este proceso.

Raisa Yashira Sanchez Farfan

Yurema Katherin Chuctaya Percca

Índice de contenido

Presentación	I
Dedicatoria.....	III
Agradecimiento.....	IV
Índice de contenido.....	V
Índice de tablas	VIII
Índice de ilustraciones.....	IX
Resumen.....	X
Abstract	XI
CAPITULO I: PLANTEAMIENTO DEL PROBLEMA	1
1.1. Situación problemática a investigar	1
1.2. Formulación del problema	6
1.2.1 Problema general.	6
1.2.2 Problemas específicos.....	6
1.3. Objetivos de la investigación	7
Objetivo general	7
Objetivo específico	7
1.4. Justificación de la investigación.....	8
1.4.1 Justificación teórica	8
1.4.2 Justificación metodológica.....	8
1.4.3 Justificación práctica.....	8
1.4.4 Justificación social	9
1.4.5 Justificación personal.....	9
1.4.6 Justificación profesional	10
1.5. Limitaciones de la Investigación.....	10
1.6. Delimitación de la Investigación.....	10
CAPITULO II: MARCO TEORICO CONCEPTUAL.....	11
2.1 Antecedentes Empíricos de la Investigación.....	11
2.2 Bases teóricas	16
2.2.1 Inversión Pública	16
2.2.2 Uso de los recursos públicos.....	21

2.2.3	Ejecución de obras públicas.....	22
2.2.4	Desarrollo comunal.....	25
2.2.5	Efectividad de la inversión.....	26
2.2.6	Desarrollo Socioeconómico.....	27
2.2.7	Teoría keynesiana de desarrollo.....	28
2.2.8	Teoría del desarrollo según Amartya Sen.....	29
2.2.9	Calidad de vida en la población.....	30
2.2.10	Condiciones de vida de las familias.....	31
2.2.11	Aspectos Sociales de las familias.....	32
2.3	Marco Teórico Conceptual.....	33
2.4	Bases Legales.....	36
CAPITULO III: HIPOTESIS Y VARIABLES DE LA INVESTIGACION.....		39
3.1	Hipótesis.....	39
3.1.1	Hipótesis general.....	39
3.1.2	Hipótesis específicas.....	39
3.2	Variables.....	39
3.3	Operacionalización de Variables.....	40
CAPÍTULO IV: METODO DE INVESTIGACION.....		41
4.1	Nivel de investigación.....	41
4.2	Enfoque de investigación.....	41
4.3	Diseño de investigación.....	42
4.4	Población y muestra.....	42
4.5	Técnica e instrumento de recolección de datos.....	43
4.6	Procesamiento de datos.....	44
CAPITULO V: ANALISIS Y PROCESAMIENTO DE DATOS.....		46
5.1	Introducción.....	46
5.2	Aspectos generales.....	46
5.2.2.	Edad de los encuestados.....	47
5.2.3.	Sexo de los encuestados.....	48
5.2.4.	Estado civil.....	49
5.2.5.	Grado de instrucción.....	50
5.2.6.	Residencia y/o procedencia.....	50

5.3.	Inversión pública	51
5.3.1.	Uso de los recursos	51
5.3.2.	Ejecución de obras públicas.....	53
5.3.3.	Desarrollo comunal.....	57
5.3.4.	Efectividad de la inversión pública.....	59
5.4.	Desarrollo socioeconómico	61
5.4.1.	Aspectos sociales	61
5.4.2.	Aspecto económico.....	65
5.4.3.	Aspecto medio ambiental.....	67
5.4.4.	Gobernanza local	70
5.5.	Análisis de confiabilidad de Alpha de Cronbach.	72
5.5.1.	Presentación de Resultados por objetivos	73
5.5.2.	Presentación de resultados por hipótesis.	74
5.6.	Discusión de resultados.....	84
	Conclusiones	89
	Recomendaciones	91
	Referencia bibliográfica.....	92
	ANEXOS	97

Índice de tablas

Tabla 1. Operacionalización de variables.....	40
Tabla 2. Edad de los encuestados.....	48
Tabla 3. Sexo de los encuestados.....	48
Tabla 4. Estado civil.....	49
Tabla 5. Grado de instrucción.....	50
Tabla 6. Procedencia.....	50
Tabla 7. Distribución de la muestra según la dimensión de uso de los recursos.....	51
Tabla 8. Distribución de la muestra según la dimensión de ejecución de obras públicas.....	53
Tabla 9. Distribución de la muestra según la dimensión desarrollo comunal.....	57
Tabla 10. Distribución de la muestra según la dimensión efectividad de la inversión pública... ..	59
Tabla 11. Distribución de la muestra según la dimensión aspectos sociales.....	61
Tabla 12. Distribución de la muestra según la dimensión aspecto económico.....	65
Tabla 13. Distribución de la muestra según la dimensión aspecto medio ambiental.....	67
Tabla 14. Distribución de la muestra según la dimensión gobernanza local.....	70
Tabla 15. Nivel de confiabilidad de Alpha de Cronbach.....	72
Tabla 16. Presentación del objetivo general.....	73
Tabla 17. Presentación de resultados de la hipótesis general.....	74
Tabla 18. Prueba Chi-cuadrado, entre la inversión pública y el desarrollo socioeconómico del distrito de Pucyura.....	75
Tabla 19. Análisis de influencia entre las variables.....	76
Tabla 20. Prueba chi-cuadrado, entre el uso de los recursos y el desarrollo socioeconómico en el distrito de Pucyura.....	77
Tabla 21. Análisis de influencia entre las variables.....	78
Tabla 22. Prueba chi-cuadrado, entre la ejecución de obras públicas y el desarrollo socioeconómico en el distrito de Pucyura.....	79
Tabla 23. Análisis de influencia entre las variables.....	80
Tabla 24. Prueba chi-cuadrado, entre el desarrollo comunal y el desarrollo socioeconómico en el distrito de Pucyura.....	81
Tabla 25. Análisis de influencia entre las variables.....	82
Tabla 26. Prueba chi-cuadrado, entre la efectividad de la inversión pública local y el desarrollo socioeconómico en el distrito de Pucyura.....	83

Índice de ilustraciones

<i>Ilustración 1: America Latina y el Caribe(16 países): Gasto del gobierno central por subregión, 2000-2018</i>	<i>2</i>
<i>Ilustración 2: Ciclo del proyecto</i>	<i>23</i>
<i>Ilustración 3: Ciclo de vida de una obra pública</i>	<i>23</i>
<i>Ilustración 4: Proceso de ejecución de una obra pública.</i>	<i>25</i>
<i>Ilustración 5: Mapa político del distrito de Pucyura.</i>	<i>46</i>

Resumen

El trabajo titulado: “INCIDENCIA DE LA INVERSIÓN PÚBLICA EN EL DESARROLLO SOCIOECONÓMICO DE LA POBLACIÓN DEL DISTRITO DE PUCYURA –PROVINCIA ANTA, DEPARTAMENTO CUSCO, PERIODO 2023”. Para optar al título profesional de Economista, tuvo como propósito principal analizar en qué medida incide la Inversión Pública en el Desarrollo Socioeconómico de la población del distrito de Pucyura, provincia Anta, en el departamento del Cusco, en el periodo 2023. Para ello se utilizó el método descriptivo - explicativo, con el cual, pudimos describir el fenómeno ocurrente y sus características, pasando a explicar las causas y consecuencias respecto a la hipótesis previamente planteada, para luego contrastar esta la información obtenida a través del análisis exhaustivo y representativo. Donde obtuvimos la siguiente conclusión: a través del análisis de los datos obtenidos de la investigación realizada en el distrito de Pucyura nos indica que el desarrollo socioeconómico y la inversión pública local, ambas variables tienen una observancia positiva. Se utilizó el análisis de la estadística de fiabilidad de Alpha de Cronbach, dado que represento el 93.50 por ciento de fiabilidad de confianza de los instrumentos aplicados. Como se muestra la Prueba de Chi cuadrado entre las Variables mencionadas, donde el p- valor es menor a 0.05, y nuestro valor calcula es 0.0000 ($0,000 < 0,05$), lo cual indica que se rechaza la hipótesis nula y se acepta la hipótesis alterna; es decir, la inversión pública local contribuye eficientemente en mejorar los niveles de desarrollo socioeconómico de la población del distrito de Pucyura, tanto en el aspecto social, económico, cultural y otros. Por lo tanto, podemos confirmar, que el uso eficiente de la inversión pública local genera efectos positivos en la sostenibilidad del desarrollo socioeconómico de la infraestructura de producción productiva y en los niveles de vida de la población del distrito de Pucyura.

Palabras clave: Inversión Pública, Desarrollo Socioeconómico, recursos públicos y desarrollo comunal.

Abstract

The work entitled: “INCIDENCE OF PUBLIC INVESTMENT IN THE SOCIOECONOMIC DEVELOPMENT OF THE POPULATION OF THE DISTRICT OF PUCYURA -PROVINCE ANTA, DEPARTMENT OF CUSCO, PERIOD 2023”. In order to obtain the professional title of Economist, its main purpose was to analyze the impact of public investment on the socioeconomic development of the population of the district of Pucyura, province of Anta, in the department of Cusco, in the period 2023. The descriptive-explanatory method was used to describe the occurring phenomenon and its characteristics, explaining the causes and consequences with respect to the hypothesis previously proposed, and then contrast these with the information obtained through the exhaustive and representative analysis of the data examined. We obtained the following conclusion: through the analysis of the data obtained from the research conducted in the district of Pucyura, it indicates that socioeconomic development and local public investment, both variables have a positive observance. The Cronbach's Alpha reliability statistic analysis was used, since it represented 93.50 percent confidence reliability of the instruments applied. As shown in the CHI-SQUARE test between the mentioned variables, where the p-value is less than 0.05, and our calculated value is 0.0000 ($0.000 < 0.05$), which indicates that the null hypothesis is rejected and the alternative hypothesis is accepted; that is, local public investment contributes efficiently in improving the levels of socioeconomic development of the population of the district of Pucyura, both in the social, economic, cultural and other aspects. Therefore, we can confirm that the efficient use of local public investment generates positive effects on the sustainability of the socioeconomic development of the productive production infrastructure and on the living standards of the population of the Pucyura district.

Key words: Public Investment, Socioeconomic Development, public resources and community development.

CAPITULO I: PLANTEAMIENTO DEL PROBLEMA

1.1.Situación problemática a investigar

La inversión pública es fundamental en el progreso sostenible de las comunidades, ya que contribuye a fortalecer la infraestructura básica, fomentar la generación de empleo y estimular la acción económica a nivel regional. Además, tiene un impacto positivo en la atracción de inversiones privadas y condiciones saludables de los habitantes en la comunidad local.

Por consiguiente, de modo que la inversión pública se relaciona a los gastos en proyectos y programas de infraestructura, servicios y desarrollo económico financiados por entidades gubernamentales en todo nivel de gobierno, como municipios, distritos o regiones. Estas inversiones mejoran la condición saludable de la población local, impulsan el crecimiento y promueven el bienestar comunitario.

En el contorno global, la inversión pública implica considerar una serie de problemáticas. Según Castillo (2021), señala que entre estas *“Se encuentran la alta rotación de los actores involucrados”* esto debido a la restringida capacidad técnica y de toma de decisiones y al temor a ser auditados y sancionados por el sistema de regulación y control interno estatal. En efecto indica que la inversión pública enfrenta desafíos internos en los gobiernos, desde la gestión de los funcionarios hasta la toma de decisiones.

Cabe considerar que en América Latina el egreso en inversión pública radica en la clasificación de funciones, como apreciar en 16 países de AL:

Estos egresos público de los 16 países latinoamericanos a nivel del gobierno muestra una directriz creciente, ya que pasó del 17,8% del PIB en 2000 al 20,7% del PIB en 2019,

aunque en ese último año se estima una disminución frente al 2017, que refleja un proceso de fijación fiscal llevado a cabo en los países, ver gráfico 1. (Podesta, 2020, págs. 15-16).

Como consecuencia al autor en mención, considera que la dificultad económica mundial de 2008, afecto a gran parte de la región, en respuesta aplicaron políticas fiscales expansivas que tenían por esencia consolidar la demanda agregada. Así, el incremento del egreso en subsidios, transferencias y ciertos programas sociales, ayudaron a mitigar el golpe de la dificultad sobre los sectores sensibles.

Ilustración 1: América Latina y el Caribe (16 países): Gasto del gobierno central por subregión, 2000-2018



Nota: Comisión Económica para América Latina y el Caribe (CEPAL), sobre la base de información oficial de los países.

Concernientemente a lo referente nacional, según Campins (2018) afirma que “La inversión pública es un instrumento importante para la economía, ya que contribuye en la salud de vida de la población”. En ese sentido en el año 2023, el estado tenía un presupuesto de S/ 214 mil 790 millones, de los cuales S/ 49 mil millones se destinaron a la inversión local. La cual

representa el 25% del presupuesto estatal. Por consiguiente, la inversión pública es importante en las diferentes actividades que se manifiestan.

Por otro lado, en el mismo sentido, Zevallos (2019) ha destacado un punto importante sobre cómo el aumento del gasto público puede tener efectos positivos en lo económico y social. Cuando el gobierno invierte en infraestructura, educación, investigación y desarrollo, entre otros sectores, puede generar un aumento en el capital económico disponible, que tiene un impacto positivo en la productividad de varios factores, como la tecnología, el capital humano y la infraestructura. (pág. 17)

Según el análisis precedente el gasto en inversión pública, en nuestro país tiene mucha importancia ya que contribuye en las distintas etapas de las diferentes actividades que la población está involucrada, para superar sus necesidades cotidianas.

En ese sentido la condición necesaria del Estado peruano es invertir en el cierre de las brechas sociales. Para realizar inversiones, se requieren proyectos y programas de inversión que promuevan el desarrollo económico del país. Por lo tanto, el Estado peruano, en cumplimiento de sus políticas públicas en áreas como agricultura, educación, transporte y comunicaciones, salud, seguridad ciudadana, lucha contra la anemia y la violencia femenina, reconstrucción con cambio y otras, ha llevado a cabo intervenciones para satisfacer las demandas sociales que requieren de ese bien o servicio. Decreto Legislativo N°1362 (2018).

Por otro lado, Comexperú (2023), señala que:

Primero, debemos conocer que, en los últimos años las municipalidades y Direcciones regionales han recibido cantidades de recursos para el cierre de brechas. Prueba de ello es que, en 2022, de los S/ 64,818 millones¹ destinados para invertir en proyectos a nivel nacional, el 50% se

¹ Monto del presupuesto institucional modificado al cierre de 2022

destinó a los Gobiernos locales y el 21% a los regionales. Pero ¿cuánto han logrado ejecutar de este presupuesto?

En consideración en el 2022, la inversión pública marcó un récord histórico, con un total de S/ 46,589 millones. Esto es 19% más que el valor en 2021 y representa el 72% del total presupuestado. Aspecto por destacar en los Gobiernos locales quienes han gastado más; sin embargo, su porcentaje de ejecución sigue siendo el más bajo 63%. (ComexPerú, 2023, págs. 65-68). Ello demuestra la carencia de capacidades de gestión de las autoridades para hacer uso de los recursos en mención.

Estas fundamentaciones correspondientes a los gastos de los ediles locales, en lo que corresponde a inversión nacional, líneas arriba se manifiesta que no se están usando en lograr reducir las brechas sociales, debido a la incapacidad de gestión de las autoridades para hacer uso de los recursos asignados en nuestra nación.

La problemática expuesta en nuestro país, buscan ser descentralizadas, es decir, comenzando a nivel local, regional y culminando con proyectos de gran envergadura a nivel nacional con el objetivo de mejorar el bienestar social, ofreciendo servicios de salud, educación e infraestructura para aumentar la calidad de vida y generar empleo. Así, la inversión pública nos permite analizar los resultados obtenidos con cada intervención y el uso de los recursos destinados que impactan en el desarrollo económico local (Cerdan Obregon, 2019).

En lo que corresponde al tejido local, Se observa que, a pesar de los enormes recursos destinados a la inversión pública local, principalmente gestionados por las municipalidades, la eficiencia en su ejecución no se traduce en mejoras significativas para la población los últimos siete años, el presupuesto destinado a la inversión pública ha crecido al doble, con las municipalidades locales gestionando el 83% de estos fondos. No obstante, la ejecución efectiva de

este presupuesto es de aproximadamente el 70%. En 2022, los Gobiernos locales dejaron sin ejecutar S/ 1,200 millones, una suma que podría haber cubierto casi el 90% del costo de pavimentar la red vial regional en Cusco. Esto subraya la importancia de mejorar la gestión para transformar estos recursos no utilizados en beneficios concretos para la comunidad (Luna, 2023).

Nuestra investigación revela que, aunque se destinan recursos a áreas como infraestructura, educación y salud, los residentes del distrito siguen teniendo problemas para acceder a servicios esenciales, oportunidades laborales y una mejor calidad de vida. Esto genera dudas sobre la eficiencia en la gestión de los fondos públicos y sugiere una posible desconexión entre las prioridades gubernamentales y las necesidades reales de la población. Es clave analizar estos efectos negativos para comprender la brecha entre las expectativas de los ciudadanos y los resultados tangibles de las inversiones en Pucyura. Actualmente, persisten fallas en la distribución y uso de los recursos, lo que perjudica la ejecución de proyectos diseñados para elevar el bienestar social. Como consecuencia, existe una disparidad entre el gasto público y los avances efectivos en servicios básicos, infraestructura y desarrollo comunitario. Otro obstáculo es la falta de evaluaciones periódicas que midan el impacto de estas inversiones, dificultando la detección de problemas y la aplicación de soluciones. A esto se suma la limitada participación ciudadana en la planificación de proyectos, lo que reduce su adaptación a las demandas reales de la comunidad. Por ello, resulta urgente optimizar la administración de los recursos estatales e impulsar mecanismos de inclusión social que aseguren una mayor eficacia en las políticas públicas y, en consecuencia, un avance real en la calidad de vida de los habitantes.

Si la problemática identificada en la zona de estudio persiste, caracterizada por la asignación ineficiente de recursos públicos, es probable que los habitantes enfrenten dificultades en acceso a servicios básicos y de bienestar. Esta falla de efectividad en la gestión pública aumenta

la brecha entre las expectativas de la población y las consecuencias obtenidas, lo que generaría descontento y afectaría denegadamente la disposición de vida. En consideración la carencia de infraestructura adecuada, como servicios públicos, oportunidades laborales limitadas provocan consecuencias a largo plazo, eternizando un ciclo de insatisfacción, desigualdad y estancamiento de la zona de estudio.

Por último, es ineludible indicar que efectuar una vigilancia efectiva en el Distrito es decisivo para evitar consecuencias negativas. Por consiguiente, hay que fiscalizar la asignación de recursos y ejecución de proyectos, fomentando la colaboración ciudadana, clave para mejorar la gestión pública y prevenir la decadencia de la problemática social. En ese sentido nuestras interrogantes planteadas son:

1.2. Formulación del problema

1.2.1 Problema general.

- ¿En qué medida incide la Inversión Pública en el Desarrollo Socioeconómico de la población del distrito de Pucyura – provincia Anta, departamento Cusco, periodo 2023?

1.2.2 Problemas específicos

- **P.E.1:** ¿Cómo incide el uso de Recursos Públicos en el Desarrollo Socioeconómico de la población del distrito de Pucyura – provincia Anta, departamento Cusco, periodo 2023?
- **P.E.2:** ¿Cómo incide la Ejecución de obras públicas en el Desarrollo Socioeconómico de la población del distrito de Pucyura – provincia Anta, departamento Cusco, periodo 2023?
- **P.E.3:** ¿Cómo incide el Desarrollo Comunal en el Desarrollo Socioeconómico de la población del distrito de Pucyura – provincia Anta, Departamento Cusco, periodo 2023?

- **P.E.4:** ¿De qué manera afecta la Efectividad de la Inversión Pública en el Desarrollo Socioeconómico de la población del distrito de Pucyura – provincia Anta, Departamento Cusco, periodo 2023?

1.3.Objetivos de la investigación

Objetivo general

Analizar en qué medida incide la Inversión Pública en el Desarrollo Socioeconómico de la población del distrito de Pucyura – provincia Anta, departamento Cusco, periodo 2023.

Objetivo específico

- **O.E.1:** Conocer cómo incide el uso de Recursos Públicos en el Desarrollo Socioeconómico de la población del distrito de Pucyura – provincia Anta, departamento Cusco, periodo 2023.
- **O.E.2:** Conocer cómo incide la Ejecución de Obras Públicas en el Desarrollo Socioeconómico de la población del distrito de Pucyura – provincia Anta, departamento Cusco, periodo 2023.
- **O.E.3:** Conocer cómo incide el Desarrollo Comunitario en el Desarrollo Socioeconómico de la población del distrito de Pucyura – provincia Anta, departamento Cusco, periodo 2023.
- **O.E.4:** Analizar de qué manera afecta la Efectividad de la Inversión Pública en el Desarrollo Socioeconómico de la población del distrito de Pucyura – provincia Anta, departamento Cusco, periodo 2023.

1.4. Justificación de la investigación

1.4.1 Justificación teórica

Este estudio se realizó con la intención de contribuir al entendimiento de la incidencia de la inversión pública en el Desarrollo Socioeconómico, tema que ha sido ampliamente explorado en la literatura social. Como parte de la teoría que instituye que la Inversión Pública como componente de la Demanda Agregada, contribuye en poseer una mejora positiva en el Desarrollo Socioeconómico de la comunidad al acrecentar la infraestructura de servicios públicos, la disposición a bienes y servicios básicos. En consideración, la Inversión Pública genera Empleo y hace que aumente la Producción, lo que, a su vez, puede mejorar el bienestar integral de las localidades.

1.4.2 Justificación metodológica

En cuanto a lo metodológico, la relación entre la Inversión Pública y el Desarrollo Socioeconómico, se ha empleado un enfoque cuantitativo que ha permitido analizar el impacto de la Inversión Pública en diversos aspectos socioeconómicos, como la educación, la seguridad, salud, medio ambiente y el bienestar económico. Se han utilizado técnicas estadísticas para los datos y determinar la correlación entre las variables. En consideración se ha acudido a estudios semejantes entre distintas regiones o países para hermanar las principales prácticas y las lecciones aprendidas en relación con la Inversión Pública local y el Desarrollo Socioeconómico.

1.4.3 Justificación práctica

En cuanto a la justificación práctica, la correspondencia con la Inversión Pública y el Desarrollo Socioeconómico ocasiona un transcendental compromiso en la toma de decisiones en el ámbito público. Por otro lado, la inversión como herramienta clave, contribuye en el desarrollo de la población, buscando satisfacer necesidades, en ello las autoridades sabrán tomar decisiones para la asignación de recursos públicos que maximicen la felicidad de la población. Finalmente, la

investigación busca solucionar la problemática de la falta de compromiso de las autoridades con su población.

Los hallazgos de esta investigación podrán servir de base para desarrollar políticas que promuevan un crecimiento más previsible, sostenible y equitativo para el bienestar de todos los pobladores.

1.4.4 Justificación social

Desde una apariencia social, este estudio es relevante porque ofrece una comprensión detallada de la realidad social en la que se realizan las inversiones locales y su influencia en los niveles socioeconómicos de la población del distrito de Pucyura. Además, la investigación tiene la posibilidad de educar a la comunidad acerca de los resultados concretos de las determinaciones de inversión local, promoviendo así una mayor claridad y participación de los ciudadanos en el proceso gubernamental. En definitiva, este estudio será un instrumento valioso para proporcionar tanto a la comunidad como a las autoridades locales la información necesaria para tomar decisiones más informadas y efectivas, lo que contribuirá a mejorar las condiciones de vida en el distrito de Pucyura.

1.4.5 Justificación personal

Lo individual, este estudio encuentra su justificación en el interés por examinar de manera más profunda la incidencia directa de la inversión local en la vida diaria de la población. Al enfocarnos en el distrito de Pucyura, como investigadores, tenemos la oportunidad de aprender y comprender cómo las inversiones influyen en los individuos y grupos dentro de ella. Nuestro interés personal contribuirá en el desarrollo comunitario intención que perseguimos con esta investigación, en que nos fortalecerá en nuestra formación académica y de experiencia en el ámbito de la investigación.

1.4.6 Justificación profesional

Desde una perspectiva competitiva, esta exploración se posiciona como la intención relevante en el marco de nuestra formación y experiencia en la exploración social y económica. La realización de esta observación responde a la necesidad apremiante de generar conocimiento en el ámbito de la planificación y ejecución de inversiones públicas locales. Por consiguiente, los resultados obtenidos de esta investigación serán tangibles y aplicables, lo que no solo enriquecerá el conocimiento académico en este campo, sino que también tendrá el potencial de influir claramente con políticas públicas basadas en certeza, con el fin último de mejorar los estándares de bienestar de la población mencionada.

1.5.Limitaciones de la Investigación

Para el análisis de la variable inversión pública, en nuestro ámbito de estudio no contamos con una metodología propia, por lo que se recurrió a la utilización referencial en función a la normativa existente para el análisis de la variable desarrollo comunitario como dimensión, la cual incide en el desarrollo socioeconómico del distrito razón a investigar.

1.6.Delimitación de la Investigación

La investigación se circunscribe geográficamente al distrito de Pucyura. En lo concerniente a la delimitación temporal, el estudio se centra al 2023, cuando se aborda el problema de investigación. Además, se recopilará información a partir de este periodo y referencias anteriores para analizar cómo ha afectado a los diversos indicadores socioeconómicos del distrito.

CAPITULO II: MARCO TEORICO CONCEPTUAL

2.1 Antecedentes Empíricos de la Investigación

- a) Monserrate Palacios, Zambrano, & Ubillus, (2019), quienes presenta un apartado científico, titulado “La inversión pública y la reducción de la pobreza en la ciudad de Portoviejo” cuyo objetivo del trabajo es caracterizar como influye la inversión pública en la reducción de la pobreza, cuyo propósito del trabajo de investigación fue, a modo que los ciudadanos de la localidad se benefician con planes ejecutados por entidades ediles y han incurrido en su calidad de vida. Para alcanzar este propósito utilizó la técnica de la encuesta aplicada a la ciudadanía más pobre de Portoviejo, aplicándose una investigación descriptiva-analítica, cuya muestra fue de 396, de un tamaño de población total de 38,000 habitantes, cuyo instrumento de investigación fue la encuesta estructurada en una guía; alcanzando a lo siguiente - La inversión pública es fundamental para el desarrollo de un país. Por ello, el incremento de la inversión pública entre 2013 y 2016 ha influido positivamente en disminuir la pobreza y aumenta el bienestar de la población analizada. Evidentemente la inversión pública facilita recursos a sectores esenciales como la infraestructura y los servicios sociales. La escala de esta inversión ha tenido un impacto considerable en la mejora de la calidad de vida de los ciudadanos. (Reducción de la tasa de pobreza en el país).
- b) Sifuentes Pinto, Quiñones Li, & Quiñones Vernazza (2023), quienes presentan un apartado científico para la revista ciencias sociales y arte, cuyo título de investigación es “Proyectos de inversión pública en infraestructura para el desarrollo de una nación” cuyo objetivo del trabajo es evaluar la inversión pública en infraestructura para el desarrollo de las comunidades locales, 2015-2020, evidenciándose que los planes en

infraestructura son sumamente importantes ya que benefician a la población. Cuyo tamaño de muestra es que se consideró los funcionarios del gobierno local a quienes se les aplicó una entrevista sobre el tema, considerando un enfoque cualitativo, llegando a la conclusión es fundamental maximizar el uso de los recursos y fomentar la inversión pública que genere mejores condiciones sociales. Por otro parte resulta crucial que el estado establezca una supervisión más efectiva sobre los proyectos, lo que garantizará el cumplimiento de los reglamentos y evitará contratiempos durante la ejecución de las obras.

- c) Pinilla Rodríguez, (2013). Quien presenta un apartado titulado *“La descentralización fiscal en América Latina y su impacto socioeconómico: una aproximación empírica”* para tener el grado de doctor en economía, en la universidad de Granada, cuyo propósito es – establecer el impacto de la descentralización en sectores sociales aportando beneficios. La particularidad de esta publicación reside en su extenso ámbito, cubriendo 17 países clave de América Latina durante el período de 1990 a 2009. Se ha desarrollado una variable de ingreso sub central, representada como proporción del PIB y como proporción del ingreso público total, utilizando diversas fuentes a pesar de sus limitaciones conceptuales. El estudio utiliza una única dimensión de descentralización, pero compensa esta limitación mediante varios enfoques analíticos y técnicas econométricas diferentes. Se busca responder a la pregunta sobre si una mayor descentralización en el sector público latinoamericano conlleva mayor eficiencia, impulsando un crecimiento más rápido y generando resultados sociales significativamente mejores. Las conclusiones revelan que, en general, la descentralización tiene un impacto positivo en todos los resultados sociales, aunque este

impacto varía en intensidad y depende de diversos factores considerados. Esto sugiere que la separación debe adaptarse a las diferentes características de los bienes sociales a los que intenta afectar. Entre los factores ambientales, la tasa de población urbana destaca negativamente.

- d) Huamani Peralta (2018), quien presenta un apartado acreditado para la revista alto andina de la Universidad Nacional del Altiplano, titulado “Inversión pública y sus contradicciones en el desarrollo socioeconómico en el departamento de Puno Perú.” El propósito es explicar y analizar las contradicciones tenidos sobre la inversión pública de los regímenes locales y el régimen regional en el Departamento de Puno sobre el progreso socioeconómico, según este trabajo los gobiernos tanto locales como regionales incurrieron en deficiencias presupuestales, en el manejo de los proyectos de infraestructuras, a ello, se ha recopilado información anual de 2007 a 2017 relacionada con los gobiernos subnacionales, empleando un modelo econométrico y utilizando el método de comparación para verificar la precisión de objetivos. Los resultados de este estudio indican que las inversiones públicas tienen un impacto limitado o poco significativo en el desarrollo socioeconómico de nuestro departamento, según lo revelado por el modelo econométrico empleado. La evidencia recopilada sugiere que los gobiernos subnacionales no han logrado generar mejoras sustanciales de prosperidad de la población ni en la creación confort del sector privado.
- e) Herrera Wassilowsky, (2017). presenta un apartado de investigación científica para la revista del Instituto Iberoamericana Colombia, titulado “*Turismo patrimonial, identidad y desarrollo en el Perú*” teniendo como objetivo – identificar la mitología nacional como un legado histórico que dificulta las acciones entre arqueólogos y

poblaciones campesinas, cuyo trabajo tiene como importancia del desarrollo económico y social que enfatiza “el papel de las habilidades enfocados en la gestión de los restos materiales del pasado precolombino para el turismo que tiende a dosificar”. Para ello se utilizó el método holístico y narrativa como se implementó en el esquema legal establecido, como referencia se basó en las entrevistas con expertos en el conocimiento del legado histórico que contribuyeron en la identidad, como conclusión del trabajo se llegó a que al no tener control sobre el acceso y carecer de los recursos necesarios para establecer empresas exitosas, los campesinos y sus hijos se ven obligados a buscar estrategias alternativas a su actividad principal en la industria del turismo, como la provisión de servicios turísticos de manera temporal e informa, del tipo “one foto, one dólar” por otro lado también se puede manifestar en lo correspondiente al desarrollo se debe de fundamentar en el proceso de integrar las actividades turísticas como generador de empleo eso significa que las autoridades deben de invertir en la recuperación del sitios arqueológicos, que generan mayores niveles de empleo.

- f) Campos y Figueroa (2018), en su apartado “Efecto de la Inversión Pública y Gasto Público en la Calidad de Vida de la Población de las Regiones de Amazonas, Lambayeque y la Libertad, Período 2000-2017”, plantearon evaluar el progreso en sectores prioritarios (educación, salud, saneamiento) con el fin de cerrar brechas sociales presentes. Cuyo propósito del trabajo a investigar fue, que los niveles de inversión son meramente escasos en relación a las insuficiencias de la población, para para lograr dicho propósito del trabajo de indagación se basó en el enfoque cualitativo y cuantitativo. Como resultado, se observó que las regiones investigadas no muestran un incremento significativo en el índice de desarrollo humano (IDH), cuyo promedio es de

0.50, en contraste con el promedio nacional de 0.74, lo que indica que estas zonas están por debajo del índice nacional. Además, se encontró que un aumento del 1% en el gasto público reduce el índice de desarrollo humano en un 0.17%, mientras que un incremento del 1% en la inversión pública eleva el índice en un 0.095%. Esto sugiere que el gasto público no contribuye a mejorar el desarrollo humano, debido tanto a la ineficiencia en su ejecución como al destino de los fondos.

- g)** Centeno Mamani (2019) quien presenta una investigación titulada “Influencia del proyecto de inversión en la calidad de vida de la comunidad: Caso Comunidad de Chicnayhua – Distrito Yanaoca” con el fin de analizar la ejecución del proyecto de mejora y ampliación del servicio de agua potable y saneamiento contribuye a la población en el anexo de Puca Puca de la comunidad de Chicnayhua como influencia a la calidad de vida de sus habitantes. Cuyo estudio se basó en la intervención de los proyectos en la calidad de vida de la población, para ello. Desde un punto de vista metodológico, se adoptó un enfoque cuantitativo con un alcance explicativo y un diseño no experimental. La muestra consistió en 45 jefes de familia y se emplearon técnicas de encuesta junto con un cuestionario estructurado. Analizándose con el SPSS. concluyendo que a ejecución del proyecto generó un impacto notable en la calidad de vida de los residentes de la comunidad de Chicnayhua, en el distrito de Yanaoca, provincia de Canas, Región Cusco. Esto se debe a que el proyecto fue diseñado para resolver las deficiencias del antiguo sistema de suministro de agua, y los resultados muestran que ha tenido un efecto positivo y significativo en el bienestar de los habitantes
- h)** Fernández y Pacco (2017), en su apartado “Análisis de la inversión pública y su impacto en la economía de la Provincia de Canchis, Cusco-Perú” cuyo objetivo analizar el

impacto de la inversión pública en el crecimiento económico. El propósito del estudio se basó sobre las dimensiones de la inversión pública, que al direccionar adecuadamente se contribuye con al aumento de la producción, para demostrar ello. Metódicamente, utilizaron lo descriptivo-explicativo, y se utilizó las entrevistas a las autoridades locales y comunales. Los resultados mostraron la necesidad de que el gestor provincial distribución equitativa la asignación entre los sectores tradicionales y modernos, considerando sus particularidades individuales. Se identificó que el acceso al crédito financiero es una variable clave para las actividades, ya que proporciona liquidez, impulsa la economía provincial. Esta sinergia contribuye mejorar la productividad y, en consecuencia, origina un crecimiento económico sostenible que se traduce en el bienestar de la población. Por lo tanto, se observó que es crucial una distribución justa de la inversión pública entre los diferentes sectores, con un enfoque en mejorar la producción.

2.2 Bases teóricas

2.2.1 Inversión Pública

Considerando a los autores, Arrow Kurz, Barro y Aschauer en la investigación realizada por Hernández Mota (2010), quienes plantean que la inversión pública forma parte del COMPONENTE de producción, encontrándose certeza práctica correlativa positiva entre la inversión pública (como expresión nítida del gasto público productivo utilizado por los autores) y el incremento del producto.

La inversión pública juega un papel importante en el incremento de la producción de un país, ya que estimula la actividad económica a través de efectos directos como la inversión en obras publicas aumentando la demanda agregada como el componente del PIB(gasto público)

generando empleo y actividad. Además, que, mediante el efecto multiplicador, el gasto público atrae inversión privada. Por otro lado, el aumento de la productividad a través de la estimulación de la actividad económica mejora la eficiencia de la economía.

En consideración con la teoría tradicional neoclásica la inversión pública desplaza a la inversión privada, por lo cual se inhibe el incremento futuro de la productividad. Por otro lado, tomando a Devarajan y Zou (1994), consideran consecuencias adversas, tanto directas como indirectas, de la inversión pública pueden variar considerablemente según la forma como financie este costo del sistema financiero. Sin embargo, la inserción de la inversión pública, especialmente del gasto público orientado a la productividad, dentro del empleo de producción, es factible, que las inversiones mejoren la ejecución y el éxito de los planes de inversión.

La relación entre inversión pública y la productividad es fundamental para el crecimiento económico a largo plazo, ya que mejora la economía a través de varios mecanismos y esta puede significar un motor clave de productividad solo si se priorizan proyectos de calidad con transparencia y una visión de largo plazo

Por otro lado, Zevallos (2019), menciona que la “inversión pública involucra la asignación de recursos públicos con la intención de mejorar el contenido de producción de bienes y servicios en el país, a través de la creación, regeneración y optimización de los activos de capital humano y físico” (pág. 17). La inversión pública y la generación de capital humano es un pilar fundamental para el desarrollo económico y social de un país, la educación, salud y habilidades de la población determinan la productividad laboral, así como la innovación y la capacidad de crecimiento a largo plazo.

Por otro lado, según Van de Couter (2015), La inversión pública implica asignar recursos con el fin de incrementar el capital de las entidades gubernamentales, con la intención de mejorar,

modernizar, expandir, iniciar, reconstruir y ampliar la capacidad de producir bienes y proveer servicios. Los sistemas de inversión pública se basan en el ordenamiento metodológico de procesos que enfrentan desafíos a largo plazo de la gestión gubernamental, y necesitan recursos sostenibles para ser efectivos. Se centran en la gestión orientada a objetivos y en el diseño eficiente de productos que satisfagan las necesidades de los beneficiarios. Estos sistemas, son marcos institucionales con metodología propia que los países en LATAM utilizan para planificar, evaluar, ejecutar y monitorear los proyectos con el fin de maximizar el impacto socioeconómico y garantizar una transparencia.

Por consiguiente, según el MEF, citado en Callirgos, Sánchez y Quiroz (2018), “la inversión pública juega un papel decisivo en el aumento económico con visión hacia el sostenible progreso del país”.

En relación a la idea anterior evidentemente una de las razones del aumento económico es aumentar la inversión pública para establecer acciones en la optimización de ofrecer los servicios básicos necesarios a la comunidad, esto tomando en cuenta los factores que determinan la eficiencia de inversión pública como: la planificación técnica, no política, que generen proyectos sostenibles en el tiempo, con transparencia y con menos sobrecostos, así como la mejor implementación en el mantenimiento post- inversión que nos generen una amplia vida útil de las obras, por último la determinación de la eficiencia de la inversión pública también es respaldada por la coordinación de estas con el sector privado, las notables modalidades de participación privadas llamadas asociaciones público- privadas(APP)

Considerando por otro lado a: Ortegón y Pacheco (2004) señalan:

La inversión pública se refiere al uso de recursos financieros asignados para conservar o aumentar el capital humano y físico, de acuerdo con las directrices de un plan de desarrollo

nacional. Esto tiene como fin mejorar la capacidad productiva de bienes y servicios, e incluye tanto reinversiones como inversiones realizadas por entidades del sector público. En esencia, la inversión pública consiste en utilizar fondos públicos para crear, aumentar, mejorar y complementar el capital tangible, con el propósito de elevar el bienestar general (pág. 33).

En consideración a lo manifestado por los autores antes mencionados la inversión pública comprende la dotación de recursos a los gobiernos locales, para establecer mejoras en las capacidades productivas de bienes y servicios, que demandan las comunidades.

Por otra parte, en consideración a Barth y Cordes (1980) y Aschauer (1989b) citado por Hernández Mota (2010), quienes estudian la inversión pública sostienen que esta se basa en incorporar el capital público derivado de los flujos de inversión pública, con el objetivo de impulsar el desarrollo socioeconómico y crear condiciones favorables para la economía. Por lo tanto, el efecto de la alteración pública en el gasto y en el crecimiento económico puede ser evaluado a través de la siguiente función de producción:

$$\begin{aligned}
 (1) \quad & Y_t = F[(L_t, K_{pt}, K_{gt}); \alpha_t] + \varepsilon \\
 & F_1, F_2 > 0; F_{11}, F_{22} < 0; F_{12} > 0 \\
 & F_3 \leq 0; F_{23} \leq 0; F_{13} \frac{\partial}{\partial} 0,
 \end{aligned}$$

Donde:

Y= producto real,

L =empleo,

Kp =capital privado,

Kg= capital público,

α_i =representa otras variables estocásticas

ε = un parámetro de cambio de la función producción.

Cuyas ecuaciones de la función de producción, muestran la trascendencia que se puede integrar los elementos de producción, en el proceso del incremento accionar económica, como impulsor del incremento de la inversión, en los distintos actores productivos.

Mientras que la inversión Pública local, según Arnao Rondon, (2011), quien “menciona que en los diferentes niveles geográficos, son elementos importantes para mejorar, ampliar o modernizar capacidades que manifestarse en el corto plazo”. Ahora bien, la inversión pública local es una herramienta poderosa para el desarrollo territorial, pero requiere mejor gestión menos politización y más control ciudadano, Por consiguiente, este instrumento en la actualidad no es suficiente. En otras palabras, la inversión debe de direccionarse en el uso eficiente de los recursos en beneficio de la sociedad. Mientras funcione bien existirá bienestar en la sociedad, pero si es deficiente profundiza la desconfianza en el estado.

La relevancia de la inversión pública a nivel local, junto con las características mencionadas anteriormente, resalta la jerarquía del estudio de elementos que influyen en la inversión pública de los gobiernos locales. Además, en la actualidad, se está discutiendo lo trascendental que desempeñará la inversión pública local en el rendimiento macroeconómico y fiscal a corto y mediano plazo, así como su recuerdo en el proceso de desarrollo económico a nivel local.

Por consiguiente, según Brito-Gaona e Iglesias (2017), “La IP se refiere únicamente a la inversión realizada por el gobierno, excluyendo la inversión de las empresas no estatales, la cual se clasifica como inversión privada.”. En consecuencia, los riesgos que la inversión pública no mejore la productividad se muestran en proyectos mal planificados, corrupción y mala gestión, por

consiguiente, el efecto “crowding out” que viene a ser el gasto excesivo del estado desplazando la inversión privada eficientemente.

2.2.2 Uso de los recursos públicos.

La evolución del sector público ha facilitado el progreso de la administración pública con la condición de mejorar los servicios en respuesta a la demanda de la población. Esto implica utilizar de manera eficaz la riqueza pública en beneficio de la sociedad. Por consiguiente, viendo las necesidades en el manejo de la dinámica de la riqueza pública, lo cual va junto con otros factores. En ese sentido considerando a Oddo (2021), “riqueza pública es el patrimonio que el Estado cuenta, en el uso de bienes administrado fiscalmente”, por consideración los recursos públicos son fondos, bienes y activos que pertenecen al estado y se destinan para financiar servicios esenciales, infraestructura y políticas para satisfacen necesidades y con ello lograr el bienestar social.

López Ayllónd y Fierro (s.f.) manifiestan que la forma de utilizar o emplear los recursos públicos se desarrolla dentro de un marco regulatorio que define los procedimientos y normativas que tanto los funcionarios públicos como los agentes del Estado deben seguir al acceder a estos recursos. Esto implica que no se pueden utilizar de manera discrecional, ya que las leyes establecen claramente cómo deben ser asignados y las consecuencias para aquellos que no cumplan con estos lineamientos. En efecto, la correcta administración de estos recursos, es clave para el desarrollo económico y la reducción de desigualdades.

Por otro lado, “los recursos públicos que el Estado considera para hacer frente a situaciones que sean necesarios, proporcionar infraestructura física, para atender las necesidades de la población y cumplir con los fines públicos ejecutando el uso de los recursos eficiente frecuentemente” (PROETICA, 2019).

Por consiguiente, como se sabe los gastos se subdividen en: gasto corriente, transferencia de recursos, subsidios sociales y pago de la deuda pública. Por lo tanto, en nuestro país, el proceso involucra principalmente al estado y la utilización de los recursos para cumplir objetivos públicos en beneficio de la comunidad, esto teniendo en cuenta que a través de la mejora de la gestión de recursos públicos se mejora la confianza en las instituciones y conlleva a una educación fiscal de transparencia a la ciudadanía.

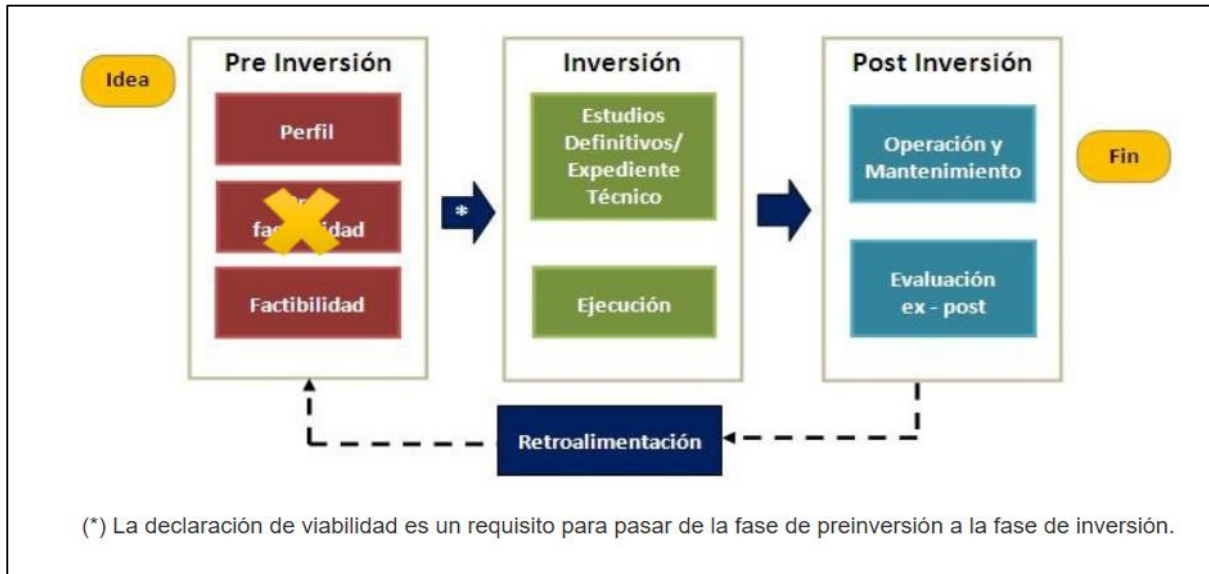
2.2.3 Ejecución de obras públicas.

Como manifiesta el MEF (2023) a lo dispuesto por el sistema de inversión, la ejecución de obras pública, adoptan cualquiera de las siguientes tipologías: Instalación o creación, construcción, ampliación, mejoramiento, recuperación, rehabilitación, rehabilitación-post desastre.

En consideración el sistema de obras públicas se engloba en los sistemas de proyectos, considerado por el ciclo del proyecto en el que se establece en función a las normas establecidas por la plataforma del Sistema Nacional de Programación Multianual y Gestión de Inversiones (Invierte-Pe) que regula la formulación, evaluación y ejecución de proyectos de inversión pública en el Perú. Este ciclo sigue etapas estandarizadas para garantizar eficiencia y transparencia.

Como apreciamos en la presente ilustración:

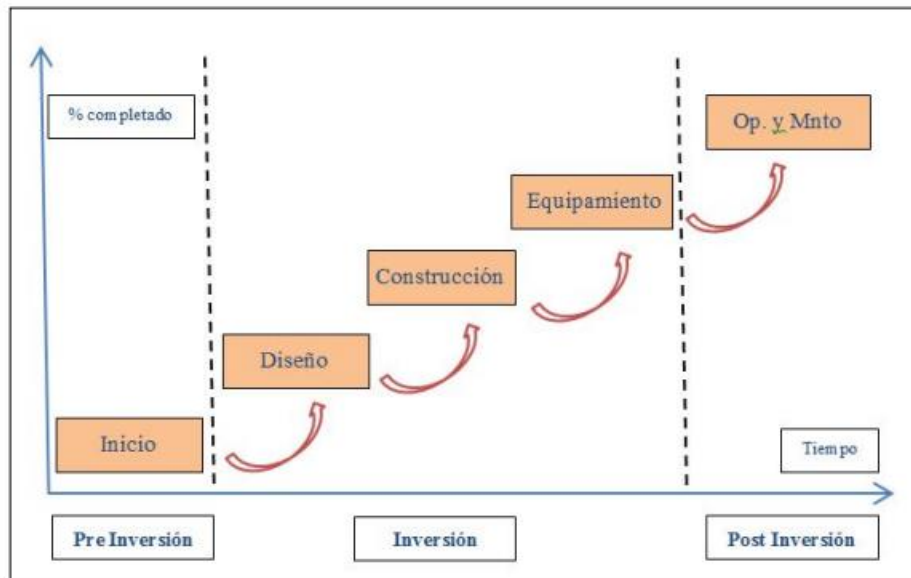
Ilustración 2: Ciclo del proyecto



Nota: Plataforma virtual del Ministerio de Economía y finanzas.

En consideración a la figura anterior, las obras públicas se asemejan a las estructuras que muestran los ciclos de una inversión, como muestra la ilustración 3:

Ilustración 3: Ciclo de vida de una obra pública



Nota: (Mauricio Morales , 2019)

Lozano (2012) manifiesta, que las obras públicas surgen de la insuficiencia de una comunidad de tener infraestructuras que mejoren su calidad de vida. Se incluyen actividades como construcción, reconstrucción, remodelación, entre otras, todas realizadas bajo un expediente técnico que detalla los insumos necesarios.

Considerando también a Mauricio (2019) define la obra pública como “los trabajos de construcción que el estado realiza para desarrollar infraestructuras físicas”. En otras palabras, las obras publicas son construcciones o intervenciones físicas realizadas por el gobierno local para beneficio colectivo.

Por consiguiente, en relación a los autores mencionados, el impacto que causa una obra pública tiene mucho que ver en los siguientes aspectos:

Social	Económico	Político	Administrativo	Arquitectónico	Jurídico
Promueve el desarrollo a nivel nacional al incrementar la calidad de la vida de una cierta población usuaria	Promueve el progreso económico de las empresas productoras	Toda obra pública certifica al estado	Las acciones públicas se realiza bajo condiciones administrativas como la planificación, programación, control y evaluación	Busca la sistematización ecológica y urbana	La obra pública en el país se sistematiza por disposición de derecho público.

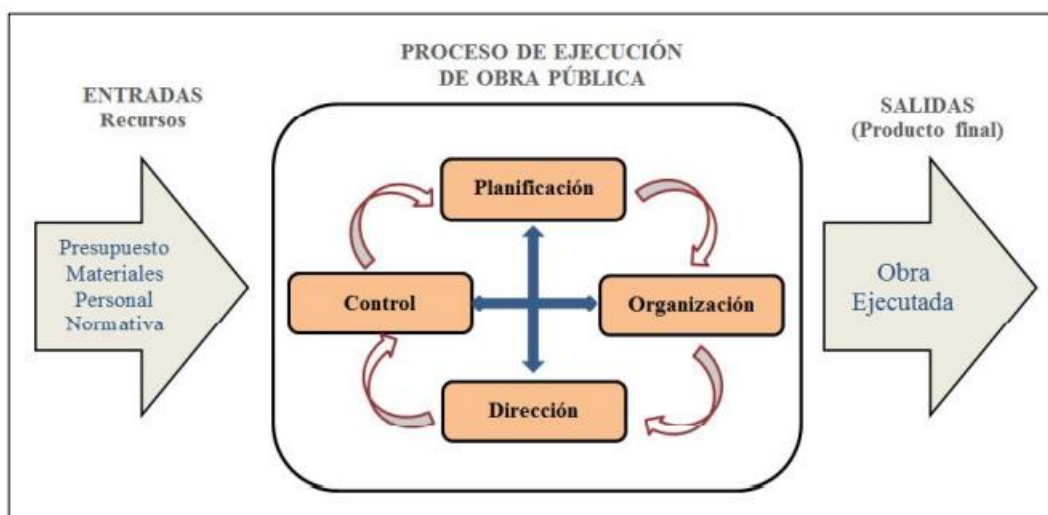
Nota: Elaboración propia

De este modo el proceso de llevar a cabo obras públicas se centra en lograr resultados tangibles que generen valor para quienes se beneficiarán de ellas. Los objetivos deben estar en sintonía con las perspectivas y escaseces de la comunidad, y debe haber una comunicación clara

con los ciudadanos para revelar el progreso de los trabajos. Además, es crucial que el proyecto tenga un inicio y un fin claramente establecidos. Asimismo, en la etapa de post-inversión de los proyectos, esta debe garantizar que el proyecto cumpla sus metas, como también cumplir el monitoreo y su mantenimiento, para evitar la obsolescencia, por último, realizar una evaluación ex post para evaluar el impacto real comparado a lo planificado.

Por lo anteriormente mencionado se establece en el siguiente proceso de ejecución de una obra, donde todas las obras siguen esta dinámica, donde existe una entrada de recursos y una salida de un producto final (obra ejecutada).

Ilustración 4: Proceso de ejecución de una obra pública.



Nota: Mauricio Morales (Gestion de obras Publicas, 2019)

2.2.4 Desarrollo comunal.

Se basa en el enfoque de la comprensión y visión del área rural frente al área urbana, comprendido en la ruralidad como orientación en mejorar su progreso de acuerdo a las paciones con uso de los recursos eficientemente en la implementación de la infraestructura productiva. (Mondol Velasquez, 2010)

El desarrollo comunal y rural busca mejorar la calidad de vida en zonas alejadas de las urbes, combatiendo la pobreza, desigualdad y la falta de acceso a servicios básicos, este tema es importante para un crecimiento inclusivo en nuestro contexto.

El desarrollo comunitario institucionalizado emerge en un contexto de rápido cambio en las relaciones sociales, como se evidencia en el surgimiento de entidades como las Juntas Progresistas. Este proceso comenzó alrededor de la mitad del siglo pasado y llegó a su fin alrededor de los ochenta, impulsado por el modelo "desarrollo hacia adentro", que implicó como condiciones:

- Progreso agropecuario.
- Desarrollo de sustitución de adquisiciones.
- Variación de la parte servicios.
- Aumento de las condiciones estatales,

Por otro lado, el Desarrollo comunal y rural, como proceso integral de corto, mediano y largo plazo impulsa la dotación de infraestructura básica, una sostenible economía local basada en agroindustrias, turismo rural y artesanías, así como la gobernanza participativa donde la mayoría de comunidades estén organizadas.

El desarrollo comunal y rural avanza, pero persisten brechas históricas a causa de la existencia de burocracia en proyectos rurales, deficiente inversión sostenible en el tiempo y un pésimo enfoque intercultural, que no promueve el empoderamiento de las comunidades, más por el contrario solo se refleja en asistencialismos.

2.2.5 Efectividad de la inversión.

Por consiguiente, la inversión constituye “el medio a través del cual se materializan las políticas públicas, comprendidas como acción o flujos de indagación desarrollados por el sector

público con el fin de cumplir objetivos cuya razón radica en las condiciones sociales” Lahera, (2004).

En nuestra condición el desarrollo socioeconómico, se debe de establecer en lo que hace la inversión pública local, ya sea directa o indirecta, es decir por la primera es la finalidad es ver como involucramos a que se mejore el desarrollo local (infraestructuras, alta concentración de actividades sociales, etc), como fin propio. Por otro lado, la segunda corresponde a cambios complementarios, como por ejemplo direccionado a los aspectos sociales.

Por último, en lo que responde a la “efectividad” de inversión, al concebir como parte del gasto social en las inversiones que impliquen asumir la posibilidad de valorar el beneficio social obtenido a partir de una iniciativa pública explícita, como la generación de un excedente en relación con el gasto incurrido, contribuye en generar beneficios que no pueden ser medidos en valores monetarios, por consiguiente la inversión evaluativa utiliza el análisis de costo-efectividad (ACE), el cual consiste en encontrar aquellas disyuntivas que maximizan la consecución de cambios en la situación objeto de mediación, contrastándolas con los objetivos de la inversión pública, que son considerados acciones concretas (Cohen & Franco , 2006). La idea de efectividad implica, por lo tanto, la contingencia de valorar como son los logros de los resultados óptimos en desarrollo económico y social, usando eficientemente los recursos. Esta evaluación se realiza mediante indicadores como la ejecución presupuestal, impacto económico, calidad de gasto y la sostenibilidad en el tiempo.

2.2.6 Desarrollo Socioeconómico.

En consideración a Mallarino (2004) el desarrollo se conceptualiza como aquel proceso de continuo aumento de la infraestructura física, en el cual las sociedades nuevas y aquellas que se consideran como viejas, repercuten en entender los avances de la acumulación de capital en el

proceso de producción, en lo social, de cierta manera, es aquella consecuencia de un buen auge de los índices colectivos de bienestar, como la mortalidad infantil, la esperanza de vida, ingesta calórica, ingreso disponible o el acceso a los servicios sociales; por consiguiente tengan buena salubridad en función a que la naturaleza nos ofrezca y no sufrir de las inclemencias y los peligros en los que nos encontramos inmersos. (pág. 14)

De igual forma, el entendimiento del desarrollo se asemeja al concepto de expansión. Esto se determina mediante una métrica estadística básica que no tiene en cuenta el aspecto del bienestar. Dicha expansión se refiere al cambio experimentado en el aumento del producto interno bruto (PIB), sea en comparación de un año con otro o durante un período de varios años.

El índice de la economía se explica mediante su Producto Interno Bruto (PIB), ya que este indicador representa la suma total de la producción de bienes y servicios de un país específico. Por consiguiente, los bienes que la sociedad obtiene de esta producción se reflejan en la riqueza: por lo tanto, si la tasa de crecimiento del PIB de un país es menor que su tasa de crecimiento poblacional, esto indica que no se están originando mayores beneficios para la población, sino que se está manteniendo un nivel de vida bajo.

Por consiguiente, este modelo combina crecimiento económico (PIB, inversión y productividad) desarrollo humano como (educación, salud) y el manejo responsable de los recursos naturales para lograr una sostenibilidad ambiental.

2.2.7 Teoría keynesiana de desarrollo.

Su advenimiento promovió la emergencia de perspectivas de desarrollo, lo que implica el abandono de la visión unieconómica propuesta por el neoclasicismo, que consideraba la existencia de un único espacio de trabajo pleno. La visión keynesiana, en contraste, reconoce esta situación

como anormal y contempla como común otro escenario considerando el desempleo y el desequilibrio económico (Mora Toscano , 2006).

Dentro del análisis económico esta teoría introdujo la dinámica macroeconómica donde argumenta que la demanda agregada (consumo, inversión y gasto público) es el motor principal para el desarrollo económico y que esta a su vez es importante para evitar recesiones y garantizar el efecto multiplicador keynesiano. Por otro lado, el estado como impulsor del crecimiento denota mayor inversión pública en infraestructura, educación y salud para reactivar la economía, así como las políticas fiscales expansivas que orientan a un aumento del gasto público incluso en circunstancias donde se presente déficit fiscal. Podemos adicionar que Keynes criticaba el desempleo masivo y propuso el empleo público temporal en casos donde el sector privado no generaba suficientes puestos laborales, reconociendo al pleno empleo como meta.

2.2.8 Teoría del desarrollo según Amartya Sen

En consideración a Sen (1999), manifiesta que el desarrollo económico: “Es un trascurso en el que se expanden las oportunidades que las personas adquieran libertades y desarrollen sus capacidades”

Por lo tanto, la libertad de llevar estilos de vida diversos se refleja en las capacidades conjuntas de los individuos. Estas capacidades son influenciadas por una variedad de factores, incluyendo características personales y estructuras sociales. Por lo tanto, las capacidades humanas son un componente crucial de la libertad individual, expresada por la educación, información, interacción social, entre otros elementos fundamentales para el desarrollo humano.

Según Sen (1999) el desarrollo “se refiere a la causa en el cual los individuos experimentan una incremento de sus autonomías existentes”. Estas autonomías están condicionadas por las situaciones institucionales, como el avance tecnológico, la modernización social y la

industrialización que contribuyen significativamente a la propagación de la libertad humana. En la perspectiva de Sen, el desarrollo implica condiciones de libertad, como la pobreza, la opresión, el despojo social, la falta de oportunidades económicas, la intolerancia y la negligencia en la provisión de servicios públicos, previstas por las gobernanzas.

Por consiguiente, la necesidad satisfactoria de desarrollo debe trascender en el aumento del PIB y la suma de riqueza, considerando que el desarrollo implica elevar la aptitud de vida y las libertades de los individuos. La expansión de la libertad humana no solo libera de limitaciones y enriquece la vida, sino que también permite que los individuos sean plenamente desarrollados socialmente, ejerzan su energía propia e interactúen con el ambiente en el que viven.

2.2.9 Calidad de vida en la población

Tiene referencia específicamente al nivel de vida y se enfoca en las situaciones de vida, como en la situación socioeconómica. Y se relaciona con teorías del bienestar, donde es necesario hacer una distinción en dos sentidos. Desde una perspectiva utilitarista, el bienestar se entiende como la satisfacción de necesidades o el placer, mientras que, desde un enfoque objetivista, se asocia con los bienes, mercancías o recursos que una persona controla. En un sentido más amplio, se trata de una visión que trasciende lo económico y que se enfoca en la capacidad, las oportunidades y las actividades meritorias realizadas por las personas.

Por otro lado, el bosquejo utilitarista de complacencia de insuficiencias como máximo bienestar, sujeto por Rawls (1995), constituye el bienestar tratando de ver como igualdad de bienes primarios entre todos y cada uno, en el sentido de Dworkin (1993), refiere a la igualdad de recursos como medios de libertad. Ambos autores liberales y desde un enfoque objetivista del bienestar, difiere al utilitarismo como al objetivismo.

De este modo la aptitud de vida se basa en la combinación de varias necesidades, es decir sobre el quehacer de los seres, en los que la aptitud de vida debe valorar la capacidad para lograr acciones dignas en el bienestar de las familias. Con el tiempo, la calidad de vida ha sido abordada desde diferentes perspectivas. Inicialmente se entendía desde un enfoque principalmente sociológico, centrado en aspectos objetivos. Posteriormente, se fue incorporando una visión psicosocial, en la que los aspectos subjetivos se convirtieron en el componente central. Tratado posteriormente como un concepto multidimensional que evalúa el bienestar integral de las personas y no solo por factores sociales y económicos, sino que también ecológicos y psicológicos.

2.2.10 Condiciones de vida de las familias.

Hace referencia desde 1932, atribuida por el economista Piguó en la cual manifiesta que las condiciones de vida “se debe a acciones sobre el bienestar cultural, como el nivel de complacencia que proporcionan al individuo situaciones sociales que involucra su bienestar social” (Blanco & Chacón, 1985).

Desde la perspectiva sistémicoecológica la aptitud de vida se definen como: “Un estado de bienestar, en el sentido de mantener, engrandecer, promover y sembrar el bienestar general de la vida humana del hombre, la naturaleza y lograr exigencia social, económico de las generaciones presentes y futuras” (Van gigch, 1990) citado (Barranco, 2009, pág. 134)

Evidentemente la aptitud de vida abarca diversos aspectos, como la salud, economía, trabajo, vivienda, las relaciones sociales, el tiempo libre y el entorno ambiental, tanto desde una perspectiva objetiva como subjetiva. Se trata de alcanzar la satisfacción de necesidades y perspectivas individuales y colectivas. Para garantizar la igualdad de oportunidades y fomentar bienestar social, reflejadas en leyes, planes, programas, servicios y prestaciones. Barranco (2009).

2.2.11 Aspectos Sociales de las familias

Se refiere a las dinámicas, roles e interacciones y estructuras que influyen en el funcionamiento dentro de una sociedad, estos aspectos varían según su cultura, contexto histórico y condiciones socioeconómicas. Se podrían destacar algunos elementos claves como la estructura familiar donde se estructuran tipos de familias y cambios históricos; así como los roles y género, donde aún se persiste desigualdades que tradicionalmente se estipulan en la sociedad, otro elemento clave es la socialización, donde el primer agente es la familia transmitiendo valores, normas, costumbres y cultura a los hijos influyendo en el desarrollo emocional, cognitivo, económico y social de los niños. La clase social y condición económica afecta al acceso de oportunidades y repercute en la afrenta de la pobreza, así como el impacto de tecnologías, la diversidad cultural y las políticas públicas, factores que ayudan o desafían al fortalecimiento del bienestar familiar por ende el bienestar social.

La presencia negativa de estos aspectos sociales afecta en los indicadores de pobreza, basado en carencias en necesidades básicas, especialmente en lo que respecta a la calidad precaria de sus viviendas, que suelen estar ubicadas en asentamientos y presentan problemas de hacinamiento y deficiencias en infraestructuras. Muchas de estas viviendas carecen de servicios básicos.

Además, se añade que la existencia de carencias en la satisfacción de derechos básicos como alimentación, educación y vestimenta es evidente, dado que los jefes de hogar suelen estar desempleados, trabajar en empleos con precariedad laboral o en ocupaciones mal remuneradas, como trabajadores agrícolas, albañiles, empleadas domésticas, y en muchos casos, son beneficiarios de subsidios.

Esta situación lleva a la necesidad de renunciar sus zonas de origen y buscar superiores condiciones de vida, aunque estas personas se sienten desarraigadas, sin un sentido de pertenencia claro, ni en sus lugares de origen ni en los nuevos lugares de residencia. Esto conlleva una doble exclusión: por su situación de pobreza y por provenir de áreas rurales o incluso de otros países, donde tenían diferentes estilos de vida y un capital social que han perdido al trasladarse a la ciudad.

2.3 Marco Teórico Conceptual

Inversión pública.

“Es toda mediación restringida que se destina total o parcialmente recursos públicos, con el fin de establecer, aumentar, optimar, renovar o recuperar bienes o servicios que se ofrece a la población” MIM (2012)

Por consiguiente, este recurso es el egreso de la administración pública en compra de bienes y servicios que incremente el patrimonio de la entidad estatal, con el fin de lograr objetivos propuestos al servicio de la población.

Inversión pública local.

Vienen a ser los recursos consignados a “la construcción de infraestructuras y o adquisición de bienes inventariadle, necesarios para la actividad de servicios, así como otros gastos que tienen una duración o constancia a largo plazo”. (Gutiérrez Cruz, Moreno Brid, & Sánchez Gómez, 2021)

Claramente, la IPL se refleja en la realización de proyectos de inversión que son concebidos, diseñados, evaluados y ejecutados con el objetivo de generar beneficios, mejorando así los servicios y proporcionando los recursos necesarios para el progreso del país.

Recursos públicos.

Los fondos estatales son vistos como la herramienta principal para dirigir la política económica de los gobiernos. Por lo tanto, es crucial que haya transparencia en cómo se utilizan y eficiencia en su distribución. (Arévalo Montalván & Barbarán Mozo, 2021)

Ejecución de programas.

Es la relación entre la planificación estratégica y el proceso de elaboración del presupuesto, a través del desarrollo y la selección de un conjunto de inversiones dirigidas a reducir las brechas prioritarias, en línea con los objetivos y metas del desarrollo nacional, sectorial y/o territorial. (Montes Urday, 2007)

Efectividad.

Según Castañeda Parra (2014), La efectividad se evalúa a medida que pasa el tiempo, mediante un análisis que considera los elementos y el desempeño de los objetivos de una institución. También se comprende como el resultado alcanzado al cumplir ciertos objetivos planteados. (pág. 134)

En ese sentido la efectividad es un sistema flexible, preciso, oportuno sobre los objetivos de control que están enmarcados sobre la relación costo beneficio favorables que permiten dar un valor coherente, en las distintas acciones de los objetivos planteados.

Desarrollo socioeconómico.

(Carmona González & Díaz Roldán)(S.F)“Nos promueve el derecho a la igualdad de las poblaciones considerando superar los problemas sociales, económicos, medioambientales y culturales”. A título ilustrativo se indica que el desarrollo socioeconómico es velar por la igualdad equitativa en la asignación de los recursos que ayuden a promover el desarrollo de las comunidades.

Desarrollo comunal.

Condición con carácter de órgano de poder ejecutivo, que se basa en los instrumentos básicos de las organizaciones, que las comunidades se involucren para su participación activa y consiente.

Como contribuye en norma de las asociaciones del ministerio de gobernación y política, que el desarrollo comunal, se basa en instrumentos de organizaciones comunales, consientes de participar activamente en las responsabilidades comunales tanto de la sociedad civil.

Aspecto social.

Artaraz (2002) tiene que ver con la equidad intergeneracional propuesta por el informe Brundtlan en el que considera que el desarrollo social, se desarrolle bajo requerimientos de demanda de la población, lo cual implica también la participación de las comunidades en los distintos aspectos de necesidades existentes.

Es decir que el aspecto social tiene que ver con la participación de las generaciones marginadas que se les debe de incluir en las distintas acciones de equidad propuesta en los planes de desarrollo local.

Aspecto económico.

Es garantizar la demanda insatisfecha de las generaciones presentes, frente a los inconvenientes de los recursos escasos que ofrece nuestro entorno natural, con el manejo eficiente de los recursos asignados.

Medio ambiente.

Artaraz (2002), Señala que la sostenibilidad desde una perspectiva ecológica implica que la economía funcione de manera circular, cerrando los ciclos de producción y consumo para imitar el ciclo natural. Esto implica diseñar sistemas de producción que utilicen exclusivamente capitales

y energías, que no generen residuos, sino que estos se reintegren a la naturaleza (por ejemplo, a través de compostaje) (pág. 35).

Cabe considerar por otro parte que aspecto medio ambiental sed debe de considerar como la conservación sostenible de largo plazo nuestro ecosistema, que nos brinda adecuadas posibilidades de recursos que satisfacen nuestras necesidades tanto presentes como futuras.

Gobernanza local.

García Lirios & Juárez Nájera (2018) La gobernanza local abarca sistemas que promueven la seguridad, el espíritu empresarial y la innovación, con un enfoque en crear oportunidades sociales, destacando la prevención de enfermedades y accidentes.

De este modo la gobernanza pretende explorar, describir y comprender fenómenos que pueden ser intervenidos por profesionales, en aspectos como del grupo excluido, marginado o vulnerable soslayando propuestas que den confianza en la identidad de la representatividad social de la vida.

2.4 Bases Legales

Según la Carta magna del Perú (1993). En su:

Artículo 1. La defensa de la persona humana y el respeto de su dignidad son el fin supremo de la sociedad y del estado.

Artículo 39. Todos los oficiales y los recursos humanos públicos están al servicio de la nación. Que tienen la responsabilidad de administrar los fondos del estado en el que se les encarga de acuerdo al ejercicio de sus funciones en lo concerniente de brindar servicios de calidad y responsabilidad, cubriendo insuficiencias básicas que la población exige.

Por otro lado, la Ley No 27972 (2003), Orgánica de Municipalidades y su Modificadora. Manifiesta que las “responsabilidades municipales específicas que surgen de las competencias se

llevan a cabo tanto de manera exclusiva como compartida entre las municipalidades provinciales y distritales, según lo establecido en la legislación orgánica vigente. Dentro de los límites competenciales y funciones de esta ley, la responsabilidad de los ayuntamientos incluye:

Rubros.	Objetivos.
<ul style="list-style-type: none"> - Planificación integral - Estrategias de promoción - Apoyar, promover y ejecutar - Normas técnicas 	<ul style="list-style-type: none"> - En el ordenamiento y desarrollo territorial. - De planes integrales de desarrollo - Promover proyectos de inversión y servicios básicos - Manifiesta la materialización de organizar los espacio físico y uso del suelo

Ley N° 27783 (2002), Ley de Bases de la Descentralización.

Esta ordenanza nos permite determinar la responsabilidad de cumplir de forma organizada y democrática, el carácter necesario que tiene como objetivo el Estado fundamental en el progreso integral del país. Esta ley propone que el proceso de descentralización se realice de forma progresiva y estructurada, siguiendo fases que garanticen una distribución adecuada de competencias y una transferencia de recursos desde el gobierno nacional hacia los gobiernos regionales y locales.

Ley N° 27444 (2021), De Procedimientos Administrativos Generales

Por consiguiente “Las autoridades ediles deben cumplir con las leyes y regulaciones generales, en consonancia con la Estatuto del Perú, que gobiernan operadores del sector público”

Considerando la Ley orgánica N° 27972 (2003). Organización y Mandato Municipal, y el estudio realizado por Nieto Serpa (2018), sobre la ley confirma en su artículo:

Para que las Municipalidades puedan cumplir con sus deberes municipales, definidos por la Constitución y la Ley Orgánica de Municipalidades, es esencial tener un cuadro frecuente. Este

marco, aplicable a toda la Administración Pública, abarca la toma de decisiones, tanto voluntarias como forzosas, en cuestiones legales y administrativas. Incluye normativas y competencias administrativas para asegurar que cada municipio se convierta en una entidad que garantice el bienestar de sus habitantes, ofreciendo servicios públicos locales adecuados para la población. (pág. 33).

Por otro lado, Esta legislación establece disposiciones relacionadas con los factores concordantes en las estrategias y competencias que increpa en el régimen económico de las municipalidades. Asimismo, aborda los mecanismos de participación local municipalidades. la cual está enmarcada en 10 artículos que representan la responsabilidad de los ayuntamientos locales, lo cual aprovechando su autonomía que gozan los gobiernos locales en la toma de políticas, considerado con finalidad de promocionar el proceso de descentralización, proporcionando relacionar los gobiernos locales y regionales, sujeto a las leyes, políticas y planes nacionales y locales.

CAPITULO III: HIPOTESIS Y VARIABLES DE LA INVESTIGACION

3.1 Hipótesis

3.1.1 Hipótesis general.

La inversión pública contribuye positivamente en el desarrollo socioeconómico de la población del distrito de Pucyura – Provincia Anta, departamento Cusco, periodo 2023.

3.1.2 Hipótesis específicas

- **H.E.1:** El uso de recursos públicos contribuye positivamente en el desarrollo socioeconómico de la población del distrito de Pucyura – Provincia Anta, departamento Cusco, periodo 2023.
- **H.E.2:** La ejecución de obras públicas Contribuye positivamente en el desarrollo socioeconómico de la población del distrito de Pucyura – Provincia Anta, departamento Cusco, periodo 2023
- **H.E.3:** El desarrollo comunitario contribuye positivamente en el desarrollo socioeconómico de la población del distrito de Pucyura – Provincia Anta, departamento Cusco, periodo 2023
- **H.E.4:** La efectividad de la inversión pública contribuye positivamente en el desarrollo socioeconómico de la población del distrito de Pucyura – Provincia Anta, departamento Cusco, periodo 2023

3.2 Variables.

- Inversión pública
- Desarrollo socioeconómico

3.3 Operacionalización de Variables.

Tabla 1. Operacionalización de variables.

<i>Variable</i>	<i>Concepto</i>	<i>Dimensiones</i>	<i>Indicadores</i>
Inversión pública	Involucra consignar capitales que puedan aumentar el patrimonio de las instituciones públicas, con el propósito de mejorar, modernizar, ampliar, iniciar, reconstruir, aumentar la capacidad para producir bienes y servicios. Cuyo sistema públicas se basan en la organización, metodologías y procedimientos que abordan los desafíos a largo plazo de la producción gubernamental, y requieren insumos duraderos para ser eficientes (Van de Couter, 2015)	Uso de recursos públicos	<ul style="list-style-type: none"> - Porcentaje de agrado - Transparencia en el uso de recursos - Eficiencia de gasto en el bienestar desarrollo
		Ejecución de obras públicas	<ul style="list-style-type: none"> - Percepción de las obras publicas - Contribución en la mejora de la localidad - Calidad de las obras - Plazo y realización de las obras - Control de presupuesto -obras
		Desarrollo comunal	<ul style="list-style-type: none"> - Participación activa de la población - Condiciones sociales de la comunidad - Logros determinados en la comunidad - Tangibilidad y eficacia local
		Efectividad de la inversión	<ul style="list-style-type: none"> - Asignación eficiente en la gestión - Efectividad en lo programado - Valoración de las obras ejecutadas
Desarrollo socioeconómico	(Cepal, 2023), es promover el derecho a la igualdad, de las políticas implantadas por los gobiernos, para superar el problema social (pobreza) y el ejercicio pleno de sus derechos sociales, económicos, ambientales y culturales. Por otro lado, el desarrollo económico se basa en el desarrollo del crecimiento equitativo.	Aspecto social	<ul style="list-style-type: none"> - Condiciones de vivienda - Servicios básicos - Nivel de educación - Acceso a la salud - Porcentaje de natalidad y morbilidad
		Aspecto económico	<ul style="list-style-type: none"> - Nivel de producción local (PIB) - Porcentaje de ingresos - Índice de desarrollo humano
		Aspecto medio ambiental	<ul style="list-style-type: none"> - Densidad poblacional - Progreso ambiental - Política sectorial ambiental - Política económica ambiental
		Gobernanza local	<ul style="list-style-type: none"> - Participación de los grupos sociales - Promoción de la organización civil - Implementación de la transparencia municipal

Nota: Elaboración propia

CAPÍTULO IV: METODO DE INVESTIGACION

4.1 Nivel de investigación

Nuestro trabajo presenta un nivel descriptivo y explicativo debido al comportamiento que se centra en explicar la razón de la situación y en las condiciones en que se da, además las variables explicadas entre si (Hernández & Mendoza, 2018)

Evidentemente el presente trabajo tiene como evidencia considerar los efectos que la variable uno sobre los niveles socioeconómicos del distrito de Pucyura, en los que se consideraron datos que son procesados de la situación socioeconómica del lugar de estudio.

Por otro lado, también se considera el nivel descriptivo debido a que se pretendió conocer las características de las categorías. Según Dankhe (1986) La investigación descriptiva “se emplea cuando es necesario revelar contextos y sucesos, comprender cómo se declaran ciertos anómalos, y orientado a obtener información sobre las condiciones de las variables estudiadas desde una perspectiva científica.” (pág. 92), la cual nos permitió describir, medir y entender nuestros indicadores que de estudio a cada variable.

4.2 Enfoque de investigación

Nuestro estudio utiliza un enfoque cuantitativo, ya que se realizó un análisis estadístico de las variables y un análisis inferencial para interpretar los resultados.

En este sentido, Maldonado (2012) señala que "el enfoque cuantitativo se fundamenta en la recopilación de datos para probar hipótesis mediante mediciones numéricas, lo que implica un análisis estadístico.

4.3 Diseño de investigación

La actual indagación adopta enfoque no experimental. Este tipo de indagación, las categorías no se manipulan en su lugar, se observan los eventos tal como se presentan en su entorno nativo. Las identificaciones se recolectan directamente y se analizan en una etapa posterior.

Dentro de los esbozos no experimentales, se distinguen dos categorías principales: los longitudinales y transversales. Este artículo se centra concretamente en el enfoque transversal, donde los datos recabamos en un solo momento, con el propósito de hacer inferencias sobre el canje de causas y consecuencias.

4.4 Población y muestra.

Población

Está compuesta por los habitantes del distrito de Pucyura, que son un total de 4,258 personas en 2015, de las cuales solo 2,571 eran electores en ese distrito. Por lo tanto, la población de estudio se limitó a esos 2,571 habitantes (INEI, 2021).

Muestra

Para la actual indagación se tomó en consideración la muestra al total de electores, con ello se procede al cálculo del tamaño de muestra, aplicándose el muestreo probabilístico aleatorio, por lo cual asumimos un N= 2,571 ciudadanas, el nivel de confianza del 95% con un margen de error muestral del 5%. Donde $p = 0.87$ (obtenido de una muestra piloto muestral de 25 individuos) $q = 0.13$, $z = 1.96$ y $e = 0.05$, y visto la formula siguiente:

$$n = \frac{z^2 * P * Q * N}{e^2(N - 1) + P * Q}$$

Donde:

Z → es nivel de confianza

N → población de estudio

P → posibilidad de alcance

Q → posibilidad de no alcance

E → error de apreciación

Sustituyendo valores el tamaño de muestra es de:

$$n = \frac{1.96^2 * 0.87 * 0.13 * 2571}{0.05^2(2571 - 1) + 0.87 * 0.13}$$

$$n = 163$$

Muestreo

Para la presente indagación utilizamos el muestreo aleatorio simple para obtener información de estudio, cabe indicar que la selección de la población se hace a casualidad y con probabilidad de que todos participen en la muestra seleccionada.

4.5 Técnica e instrumento de recolección de datos

Técnica

En nuestra indagación se utilizó la encuesta para recopilar los datos necesarios y conocer si las variables uno tiene un impacto en el desarrollo socioeconómico del distrito de Pucyura. Además, se complementó con el dialogo de persona a persona, lo que enriqueció el estudio al proporcionar una base más sólida para la investigación.

Instrumento

En cuanto a la herramienta utilizado, se empleó un cuestionario compuesto con preguntas cegadas. Este cuestionario se administrará a los habitantes del distrito de Pucyura y se diseñarán preguntas que sean coherentes con la propuesta revisada, ofreciendo alternativas de respuesta.

Es relevante señalar que el cuestionario de preguntas cegadas que utilizamos en la indagación estará basado en una escala de Likert. Esta elección nos permitió una medición precisa de los cambios de estudio, así como de su grado de influencia, lo que facilita la identificación del impacto. Es fundamental comprender que este tipo de escala proporciona información sobre el nivel de satisfacción o insatisfacción y la actitud de la población objeto de estudio hacia las afirmaciones relacionadas con las variables en cuestión

En nuestro estudio aplicamos la escala tipo Likert como unidad para recopilar datos cuantitativos. Esta escala, que se clasifica como de nivel ordinal, es aditiva y consiste en una serie de aseveraciones o juicios ante los cuales se pide a los participantes que expresen su grado de acuerdo. Según Maldonado (2012), estos valores asumen puntuaciones que reflejan posición del poblador.

4.6 Procesamiento de datos

Para procesar la manera adecuada, se empleó el software estadístico SPSS V.27, el cual nos permitió realizar un análisis exhaustivo y representativo de los datos. Posteriormente generamos gráficos y tablas necesarias para mostrar la veracidad de nuestra indagación, los cuales fueron sometidos a interpretaciones y análisis según cada caso.

El software SPSS (Sistema de Análisis de Datos Estadísticos para Ciencias Sociales) se considera una herramienta valiosa en indagaciones de ciencias aplicadas y sociales, así como en indagaciones de mercado. Este programa permite retener y analizar datos complejos para luego

representarlos en contrastes, por lo que es reconocido por su capacidad para procesar grandes volúmenes de filiaciones y realizar análisis de texto y otros formatos.

CAPITULO V: ANALISIS Y PROCESAMIENTO DE DATOS

5.1 Introducción.

De conformidad al cuestionario aplicado, en el distrito de Pucyura de la provincia de Anta, considerando las variables e indicadores, en la presente unidad de proceder con demostrar nuestros aspectos generales, procesamiento de información, determinación de los alcances, hipótesis planteadas y la veracidad de la indagación, en lo que corresponde a la IP, en el ámbito de estudio analizado.

5.2 Aspectos generales.

En esta sección se da a conocer la información general sobre el ámbito en estudio, relacionados por preguntas, edad, sexos de los encuestados, estado civil, grado de instrucción, residencia y/o procedencia de los encuestados.

5.2.1. Localización del distrito de Pucyura.

Pucyura se encuentra a 21.21 km de la Ciudad del Cusco, localizada geográficamente dentro de la provincia de Anta, que es una de las 13 provincias que conforman el departamento de Cusco, la provincia de Anta contempla 9 distritos, de los cuales el distrito de Pucyura, es uno de ellos.

Ilustración 5: Mapa político del distrito de Pucyura.



Elaboración propia

La creación del distrito de Pucyura fue mediante la Ley 9618 del 30 de septiembre de 1942.

Con una población de 2990 habitantes (censo de Población y vivienda del 2017-INEI) y una extensión de 37.75 km²; este distrito muestra una densidad poblacional de 79.21 hab/km²

Actualmente cuenta con 5 comunidades campesinas: Juan Velazco Alvarado, Ayarmaca, Huachancay, Masocacca y Vallecito Suaray. Dentro de la comunidad de Juan Velazco Alvarado se encuentra lo sectores de Matero, Inquilccocha, Paltaybamba y Kehueray. Así como en la comunidad de Ayarmaca existen los siguientes sectores: Ccooper, Chillaray Muskarumi, Puytoc, San Salvador, Tantañay, Acconhuaylla y Llaulliray.

Con respecto a sus características, el distrito tiene una Altitud de 3,350 metros sobre el nivel del mar, con un Clima templado y seco, bajo un relieve de valles y montañas.

Sus coordenadas específicas son 13°32'S 72°10'O; limitando al norte con el distrito de Chinchero, por el sur con el distrito de Anta Ccorca, por el este con el distrito de Cachimayo y por el oeste con la capital de provincia Anta.

5.2.2. Edad de los encuestados.

Se refiere a las personas quienes son jefe de familia y responsables de los actos socioeconómicas familiares, a quienes se les selecciono por rango de edad, para una mejor visibilidad a la confianza de las respuestas.

Tabla 2. Edad de los encuestados.

		Edad de los encuestados			
		Frecuencia	Porcentaje	Porcentaje válido	Porcentaje acumulado
Válido	18 a 25	14	8,6	8,6	8,6
	26 a 40	57	35,0	35,0	43,6
	41 a 50	40	24,5	24,5	68,1
	51 a 60	29	17,8	17,8	85,9
	60 a más	23	14,1	14,1	100,0
	Total	163	100,0	100,0	

Nota: base de datos del cuestionario aplicado

En la tabla 2 se muestra que el 8.60% de la población de estudio tiene una edad que oscila entre 18 a 25 años, asimismo el 35.1% tiene una edad que oscila entre 26 a 40, el 24.5% de población tiene entre 41 a 50 años, el 17.8% de los encuestados tiene 51 a 60 y el 14.1% de la población tiene más de 60 años, concluyéndose que el mayor porcentaje de la población tiene entre 26 a 40 años. Lo cual indica una veracidad del levantamiento de información confiable a lo largo del estudio.

5.2.3. Sexo de los encuestados.

Tabla 3. Sexo de los encuestados

		Sexo de los encuestados			
		Frecuencia	Porcentaje	Porcentaje válido	Porcentaje acumulado
Válido	Masculino	69	42,3	42,3	42,3
	Femenino	94	57,7	57,7	100,0
	Total	163	100,0	100,0	

Nota: base de datos del cuestionario aplicado

En la tabla anterior se puede observar que el 42.30% de los encuestados manifiestan ser de sexo masculino, frente al 57.70% encuestada manifestaron ser de sexo femenino, por lo que el mayor porcentaje de los encuestados son de sexo femenino.

5.2.4. Estado civil

Tabla 4. Estado civil

		Estado civil de los encuestados			
		Frecuencia	Porcentaje	Porcentaje válido	Porcentaje acumulado
Válido	soltero	27	16,6	16,6	16,6
	casado	75	46,0	46,0	62,6
	conviviente	42	25,8	25,8	88,3
	divorciado	3	1,8	1,8	90,2
	viudo/a	16	9,8	9,8	100,0
	Total	163	100,0	100,0	

Nota: base de datos del cuestionario aplicado

En la tabla 4 se muestra que el 16.60% de la población de estudio manifiestan ser solteros, así mismo el 46% de la población manifiesta estar casado, mientras que el 25.80% de la población manifiesta estar en condiciones de conviviente, frente al 9.80% de la población a ver manifestado estar viudo/a, en comparación de que el 1.80% manifestaron estar divorciados, lo que confirma que los encuestados dan la confianza de que el 88.30% de la población tienen condiciones de seguridad familiar en el distrito de Pucyura.

5.2.5. Grado de instrucción

Tabla 5. Grado de instrucción

Grado de instrucción de los encuestados

		Frecuencia	Porcentaje	Porcentaje válido	Porcentaje acumulado
Válido	sin instrucción	7	4,3	4,3	4,3
	primaria completa	52	31,9	31,9	36,2
	secundaria completa	68	41,7	41,7	77,9
	superior	36	22,1	22,1	100,0
	Total	163	100,0	100,0	

Nota: base de datos del cuestionario aplicado

En la tabla 5 se muestra que el 41.70% de la población de estudio posee una educación secundaria completa, mientras que el 31.90% cuenta con un nivel de instrucción académica de primaria completa. Además, el 22.10% ha completado la educación superior, y el 4.30% que no ha cursado estudios. Concluyéndose que la mayoría de la población tiene el nivel, secundaria completa, en términos de su educación.

5.2.6. Residencia y/o procedencia

Tabla 6. Procedencia

Procedencia de los encuestados

		Frecuencia	Porcentaje	Porcentaje válido	Porcentaje acumulado
Válido	Masocacca	4	2,5	2,5	2,5
	Huachancay	9	5,5	5,5	8,0
	Izcuchaca	12	7,4	7,4	15,3
	Pucyura	138	84,7	84,7	100,0
	Total	163	100,0	100,0	

Nota: base de datos del cuestionario aplicado

De la tabla 6, se puede deducir que el 2.50% de la población encuestada son de procedencia Masocacca correspondiente a una de las zonas del distrito de Pucyura, mientras que el 5.50% de la población encuestada manifestaron ser de procedencia Huachancay, por otro lado el 7.40% de la población encuestada manifestaron ser de procedencia Izcuchaquina, pero que radicaban en el distrito por razones de convivencia, en comparación del 84.70% de la población encuestada manifestaron ser de procedencia del mismo distrito de Pucyura, esto nos demuestra que la mayoría de los indagados son de procedencia del lugar, objeto de investigación.

5.3. Inversión pública

5.3.1. Uso de los recursos

Tabla 7. Distribución de la muestra según la dimensión de uso de los recursos.

REACTIVO	USO DE LOS RECURSOS						TOTAL					
	Totalmente insatisfecho		Insatisfecho		Indiferente		Satisfecho		Totalmente satisfecho			
	F	%	F	%	F	%	F	%	F	%		
Considera usted, que la autoridad local viene cumpliendo satisfactoriamente lo prometido en campaña y hace uso satisfactorio de los recursos públicos en el bienestar de la población	14	8.59%	49	30.06%	20	12.27%	66	40.49%	14	8.59%	163	100%
Considera usted que la autoridad municipal local mantiene una relación cercano y transparente con la población en el uso satisfactorio de los recursos públicos en	6	3.68%	35	21.47%	46	28.22%	62	38.04%	14	8.59%	163	100%

proyectos que beneficie a la población						
Considera usted que la actual gestión municipal local optimiza satisfactoriamente y eficiente los recursos públicos destinados a promover bienestar en la población	13 7.98%	19 11.66%	63 38.65%	47 28.83%	21 12.88%	163 100%

Nota: base de datos del cuestionario aplicado

Con respecto al uso de los recursos, dentro de la inversión pública y su relación con el desarrollo socioeconómico del distrito de Pucyura, a la pregunta: Considera usted, que la autoridad local viene cumpliendo satisfactoriamente lo prometido en campaña y hace uso satisfactorio de los recursos públicos en el bienestar de la población, respondieron que el 8.59% de los encuestados, se mostraron estar totalmente insatisfechos, sin embargo, el 30.06% de los encuestados manifestaron que están insatisfecho con el incumplimiento de las autoridades, mientras que el 12.27% de los encuestados se mostraron indiferentes con lo prometido en campaña, por otro parte el 40.49% de los encuestados manifestaron estar satisfechos con que las autoridades locales vienen cumpliendo con lo prometido en campaña, frente al 8.59% de los encuestados sentirse totalmente satisfecho con lo prometido en campaña por la autoridad local. En referencia a ello se puede manifestar que las autoridades vienen trabajando en bienestar de la población.

Con respecto a la interrogante de que Considera usted que la autoridad municipal local mantiene una relación cercano y transparente con la población en el uso satisfactorio de los recursos públicos en proyectos que beneficie a la población, el 3.68% de los encuestados manifestaron mostrarse totalmente insatisfechos con la relación y transparencia de la

municipalidad con la población, frente al 21.47% de los encuestados manifestaron sentir insatisfecho y el 28.22% se mostraron indiferentes con la transparencia y relación de la municipalidad y la población, sin embargo el 38.04% de los encuestados se mostraron estar satisfechos y el 8.59% estar totalmente satisfechos con la relación de la transparencia entre las autoridades y la población en el uso satisfactoria de los recursos.

Finalmente, cuando se les pregunto sobre si Considera usted que la actual gestión municipal local optimiza satisfactoriamente y eficiente los recursos públicos destinados a promover bienestar en la población, el 7.98% revelaron estar totalmente insatisfecho y un 11.66% revelaron estar insatisfechos. Sin embargo, el 38.65 de los encuestados revelaron mostrarse indiferentes con la eficiencia de los recursos públicos destinados, frente al 28.83% de los encuestados revelaron sentirse estar satisfecho y el 12.88% revelaron mostrarse totalmente satisfecho, que la gestión municipal optimiza satisfactoriamente los recursos públicos a promover el bienestar de la población.

En consideración podemos afirmar que el uso de los recursos de la gestión pública local, vienen satisfaciendo y cubriendo las necesidades de la población con transparencia y eficiencia.

5.3.2. Ejecución de obras públicas

Tabla 8. Distribución de la muestra según la dimensión de ejecución de obras públicas

REACTIVO	EJECUCIÓN DE OBRAS PÚBLICAS						TOTAL					
	Totalmente insatisfecho		Insatisfecho		Indiferente		Satisfecho		Totalmente satisfecho			
	F	%	F	%	F	%	F	%	F	%		
Las obras ejecutadas de infraestructura física (pistas, veredas, puentes, ... etc.) vienen mejorando satisfactoriamente la calidad y eficiencia de	9	5.52%	15	9.20%	56	34.36%	73	44.79%	10	6.13%	163	100%

servicios en la localidad							
La ejecución de obras públicas viene contribuyendo satisfactoriamente a la mejora de los servicios básicos como el suministro de agua potable, acceso eléctrico, acceso a saneamiento y otros servicios esenciales en el distrito	9 5.52%	24 14.72%	41 25.15%	61 37.42%	28 17.18%	163 100%	
Considera usted que las obras publicas que se vienen ejecutando, utilizan material que garantiza la durabilidad de las infraestructuras construidas	3 1.80%	71 43.56%	51 31.29%	29 17.79%	9 5.52%	163 100%	
Considera satisfecho con la supervisión de las obras publicas rigurosa y efectiva en el cumplimiento de plazos y presupuesto asignados	18 11.04%	42 25.77%	77 47.24%	26 15.95%	0 0.00%	163 100%	
Las obras publicas que se vienen ejecutando actualmente, considera que se viene evitando desviaciones y asegurando eficientemente la utilización de los recursos públicos	27 16.56%	35 21.47%	52 31.90%	39 23.93%	10 6.13%	163 100%	

Nota: base de datos del cuestionario aplicado

Con respecto a la ejecución de las obras públicas, dentro de la inversión pública y su relación con el desarrollo socioeconómico del distrito de Pucyura, a la pregunta: Considera usted,

que la autoridad local viene cumpliendo satisfactoriamente lo prometido en campaña y hace uso satisfactorio de los recursos públicos en el bienestar de la población, respondieron que el 5.52% de los encuestados, se mostraron estar totalmente insatisfechos, sin embargo, el 9.20% de los encuestados manifestaron que están insatisfecho con la calidad y eficiencia de los servicios en la localidad, mientras que el 34.36% de los encuestados se mostraron indiferentes con la calidad y eficiencia de los servicios en la localidad, frente al 44.79 de los encuestados, manifestaron estar satisfechos con la calidad y eficiencia de los servicios en la localidad, frente al 6.13% de los encuestados manifestaron estar totalmente satisfechos con la calidad y eficiencia de los servicios en la localidad. Por tanto, podemos manifestar que las autoridades vienen trabajando con eficiencia en lo que respecta la ejecución de las obras en la localidad.

Con respecto a la interrogante que la ejecución de obras públicas viene contribuyendo satisfactoriamente a la mejora de los servicios básicos, el 5.52% de los encuestados se mostraron estar totalmente insatisfechos, frente al 14.72% de los encuestados manifestaron estar insatisfechos, con la ejecución de las obras que contribuyen en la mejora de los servicios básicos, por tanto el 25.15% de los encuestados manifestaron estar insatisfecho, con la ejecución de las obras que contribuyen en la mejora de los servicios básicos, seguidamente el 37.42% de los encuestados manifestaron estar satisfechos, con la ejecución de las obras que contribuyen en la mejora de os servicios básicos, seguidamente el 17.18% de los encuestados manifestaron estar totalmente satisfechos , con la ejecución de las obras que contribuyen en la mejora de os servicios básicos. Por tanto, podemos manifestar que hay un porcentaje mayor manifestaron estsr5 insatisfechos, esto quiere decir que no se está realizando satisfactoriamente en lo respecta la ejecución de las obras publicas en lo que se refiere a servicios básicos.

Con respecto a la interrogante que si considera usted que las obras publicas que se vienen ejecutando, utilizan material que garantiza la durabilidad de las infraestructuras construidas, el 1.80% de la población encuestada manifiestan estar totalmente insatisfechos, frente al 43.56% de la población encuestada manifiestan estar insatisfechos, mientras que el 31.29% de los encuestados manifestaron estar indiferentes a dicha interrogante, mientras el 17.79% de los encuestados se mostraron satisfechos, frente al 5.52% de la población encuestada se mostraron estar totalmente satisfechos en la ejecución de las obras publicas que se vienen ejecutando, utilizan material que garantiza la durabilidad de las infraestructuras construidas, por tanto podemos resaltar que no se está cumpliendo con dicho propósito, dado el mayor porcentaje de la población que manifiestan estar insatisfechos.

Con respecto a la interrogante que si consideran estar satisfechos con la supervisión de las obras publicas rigurosa y efectiva en el cumplimiento de plazos y presupuesto asignados, el 11.04% de la población encuestada manifiestan estar totalmente insatisfechos , frente al 25.77% de la población encuestada manifiestan estar insatisfechos, mientras el 47.24% de la población encuestada se manifestaron estar indiferentes , frente al 15.95% de la población encuestada se manifestaron estar satisfechos, dado el porcentaje mayor de indiferentes de la población encuestada, podemos precisar que la población tiene información o conocimiento al tema de dicha interrogante.

Con respecto a la interrogante de que las obras publicas que se vienen ejecutando actualmente, considera que se viene evitando desviaciones y asegurando eficientemente la utilización de los recursos públicos, el 16.56% de la población encuestada, se mostraron estar totalmente insatisfechos, frente al 21.47% de la población encuestada , se mostraron estar insatisfechos, mientras que el 31.90% de la población encuestada se manifestaron estar

indiferentes, mientras que el 23.93% de la población encuestada se manifestaron estar satisfechos en que se considera que se vine evitando desviaciones y asegurando eficientemente la utilización de los recursos públicos, el 6.13% de la población encuestada se manifiestan estar totalmente satisfechos, por tanto podemos mencionar también en esta interrogante la indiferencia de la población en dicha interrogante.

5.3.3. Desarrollo comunal

Tabla 9. Distribución de la muestra según la dimensión desarrollo comunal.

REACTIVO	DESARROLLO COMUNAL											
	Totalmente insatisfecho		Insatisfecho		Indiferente		Satisfecho		Totalmente satisfecho		TOTAL	
	F	%	F	%	F	%	F	%	F	%	F	%
La Municipalidad distrital promueve la participación de la población activamente en todas las actividades políticas y sociales en beneficio de la localidad	3	1.84%	22	13.50%	26	15.95%	94	57.67%	18	11.04%	163	100%
Actualmente está usted satisfecho con las obras que se vienen ejecutando, en mejora de las condiciones socioeconómicas de la comunidad	10	6.13%	17	10.43%	54	33.13%	59	36.20%	23	14.11%	163	100%
La inversión pública local viene logrando los objetivos establecidos en mejora de las condiciones de vida de la población del distrito, en aspectos de infraestructura física	10	1.80%	54	33.13%	27	16.56%	49	30.06%	23	14.11%	163	96%
Las actuales autoridades municipales son eficaces en la generación de resultados tangibles (percepción de obras físicas) y cumpliendo los objetivos en beneficio de la población.	13	7.98%	25	15.34%	50	30.67%	56	34.36%	19	11.66%	163	100%

Nota: base de datos del cuestionario aplicado

Con respecto a la interrogante que la Municipalidad distrital promueve la participación de la población activamente en todas las actividades políticas y sociales en beneficio de la localidad, el 1.84% de la población encuestada mostraron estar totalmente insatisfechos, frente al 13.50% de la población encuestada mostraron estar insatisfechos, mientras que el 15.95% de la población encuestada se mostraron estar indiferentes, con respecto a la interrogante en mención, mientras que el 57.67% de la población encuestada se mostraron estar satisfechos, y el 11.04% de la población encuestada se mostraron estar totalmente satisfechos, por tanto podemos mencionar que el mayor porcentaje de la población encuestada están de acuerdo con que la municipalidad distrital promueve la participación de la población activamente en todas las actividades políticas y sociales en beneficio de la localidad.

Con respecto a la interrogante que actualmente está usted satisfecho con las obras que se vienen ejecutando, en mejora de las condiciones socioeconómicas de la comunidad, el 6.13% de la población encuestada están totalmente insatisfechos frente al 10.43% de la población encuestada se mostraron estar insatisfechos, y el 33.13% de la población encuestada se mostraron estar indiferentes, frente al 36.20% de la población encuestada mostraron estar satisfechos y el 14.11% de la población encuestada se mostraron estar totalmente satisfechos, esto refleja que el mayor porcentaje de la población está satisfecho con las obras que se vienen ejecutando, en mejora de las condiciones socioeconómicas de la comunidad.

Con respecto a la interrogante que la inversión pública viene logrando los objetivos establecidos en mejora de las condiciones de vida de la población del distrito, en aspectos de infraestructura física, el 1.80% de la población encuestada se mostraron estar totalmente insatisfechos y el 33.13% de la población encuestada se mostraron estar insatisfechos, el 16.56% de la población encuestada se mostraron estar indiferentes , frente al 30.06% de la población

encuestada se mostraron estar satisfechos y el 14.11% de la población encuestada se mostraron estar totalmente satisfechos, por tanto podemos mencionar que existe un buen porcentaje de la población que está satisfecho o ¿con que la inversión pública local vine logrando los objetivos establecidos en mejora de las condiciones de la vida de la población del distrito.

Con respecto a la interrogante que las actuales autoridades municipales son eficaces en la generación de resultados tangibles (percepción de obras físicas) y cumpliendo los objetivos en beneficio de la población, el 7.98% de la población encuestada se mostraron estar totalmente insatisfechos, y el 15.34% de la población encuestada se mostraron estar insatisfechos, y el 30.67% de la población encuestada se mostraron estar indiferentes con dicha interrogante, frente al 34.36% de la población encuestada se mostraron estar satisfechos y el 11.66% de la población encuestada se mostraron estar totalmente satisfechos, por tanto podemos mencionar que existe un buen porcentaje de la población encuestada en que las actuales autoridades municipales son eficaces en la generación de resultados tangibles en cumplir los objetivos en beneficio de la población.

5.3.4. Efectividad de la inversión pública

Tabla 10. Distribución de la muestra según la dimensión efectividad de la inversión pública.

REACTIVO	EFECTIVIDAD DE LA INVERSIÓN PÚBLICA LOCAL											
	Totalmente insatisfecho		Insatisfecho		Indiferente		Satisfecho		Totalmente satisfecho		TOTAL	
	F	%	F	%	F	%	F	%	F	%	F	%
Considera usted estar satisfecho con que los recursos asignados a la municipalidad vienen siendo utilizados eficientemente en la buena gestión de nuestras autoridades	0	0.00%	24	14.72%	52	31.90%	74	45.40%	13	7.98%	163	100%

Según su percepción las obras publicas que se vienen ejecutando, vienen logrando resultados tangibles en lo programado en beneficio de la sociedad	3 1.84%	18 11.04%	61 37.42%	67 41.10%	14 8.59%	163 100%
Las obras que se vienen realizando son aceptadas y valoradas por la población	7 1.80%	28 17.18%	69 42.33%	22 13.50%	37 22.70%	163 98%

Nota: base de datos del cuestionario aplicado

Con respecto a la interrogante que, si considera usted estar satisfecho con que los recursos asignados a la municipalidad vienen siendo utilizados eficientemente en la buena gestión de nuestras autoridades, el 14.72% de la población encuestada se mostraron estar insatisfechos, y el 31.90% de la población encuestada se mostraron estar indiferentes, frente al 45.40% de la población encuestada se mostraron estar satisfechos y el 7.98% de la población encuestada se mostraron estar totalmente satisfechos, por tanto existe una mayoría de la población encuestada que están de acuerdo con que los recursos asignados a la municipalidad vienen siendo utilizados eficientemente en la buena gestión de nuestras autoridades.

Con respecto a la interrogante que, según su percepción las obras publicas que se vienen ejecutando, vienen logrando resultados tangibles en lo programado en beneficio de la sociedad, el 1.84% de la población encuestada se mostraron estar totalmente insatisfechos, y el 11.04% de la población encuestada se mostraron estar insatisfechos, frente al 37.42% de la población encuestada se mostraron estar indiferentes, mientras que el 41.10% de la población encuestada se mostraron estar satisfechos, y el 8.59% de la población encuestada se mostraron totalmente satisfechos, por consiguiente, dado el mayor porcentaje de satisfechos, podemos manifestar que existe una aceptación que las obras publicas que se vienen ejecutando, vienen logrando resultados tangibles en lo programado en beneficio de la sociedad.

Con respecto a la interrogante que, Las obras que se vienen realizando son aceptadas y valoradas por la población, el 1.80% de la población encuestada , se mostraron estar totalmente insatisfechos, y el 17.18% de la población encuestada se mostraron estar insatisfechos, frente al 42.33% de la población encuestada se mostraron estar indiferentes , frente al 13.50% de la población encuestada se mostraron estar satisfechos y el 22.70% de la población encuestada se mostraron estar totalmente satisfechos, por tanto podemos precisar según los resultados obtenidos al mayor porcentaje de la población encuestada mostraron estar indiferentes, esto quiere decir que las obras que se vienen realizando no son aceptadas y valoradas por la población en lo que respecta la efectividad de la inversión pública.

5.4. Desarrollo socioeconómico

5.4.1. Aspectos sociales

Tabla 11. Distribución de la muestra según la dimensión aspectos sociales.

REACTIVO	ASPECTO SOCIAL											
	Totalmente insatisfecho		Insatisfecho		Indiferente		Satisfecho		Totalmente satisfecho		TOTAL	
	F	%	F	%	F	%	F	%	F	%	F	%
Ha tenido algún cambio su vivienda durante la gestión actual	16	9.82%	44	26.99%	16	9.82%	69	42.33%	18	11.04%	163	100%
¿Su vivienda cuenta con los recursos básicos de sanidad (agua, desagüe) de acuerdo a sus necesidades?	0	0.00%	28	17.18%	20	12.27%	80	49.08%	35	21.47%	163	100%
Se siente satisfechos con el alumbrado público de su localidad	7	1.80%	42	25.77%	29	17.79%	61	37.42%	24	14.72%	163	98%
Usted está satisfecho con su nivel de preparación académica, para poder ocupar algún puesto de trabajo que se presenten en la localidad	27	16.56%	51	31.29%	22	13.50%	44	26.99%	19	11.66%	163	100%
Se sintió satisfecho o se le presento algunas complicaciones en ser	7	4.29%	15	9.20%	31	19.02%	95	58.28%	15	9.20%	163	100%

atendido a tiempo en un centro de salud							
Está satisfecho con la preparación de los médicos de su centro de salud para atender un parto de una madre gestante	7 4.29%	18 11.04%	46 28.22%	67 41.10%	25 15.34%	163 100%	
La municipalidad realiza campañas de prevención de anemia, madres gestantes, en lactancia y en el adulto mayor para una buena salud de la población	0 0.00%	15 9.20%	57 34.97%	62 38.04%	29 17.79%	163 100%	

Nota: base de datos del cuestionario aplicado

Con respecto a la interrogante, que ha tenido algún cambio su vivienda durante la gestión actual, el 9.82% de la población encuestada se mostraron totalmente insatisfechos y el 26.99% de la población encuestada se mostraron insatisfechos y el 9.82% de la población encuestada se mostraron indiferentes sobre la interrogante que si han tenido algún cambio en su vivienda durante la gestión actual, por tanto el 42.33% de la población encuestada se mostraron satisfechos y el 11.04% de la población encuestada se mostraron totalmente satisfechos, por consiguiente debido al mayor porcentaje de la población que mostraron estar satisfechos, se puede precisar que la población ha tenido algún cambio en su vivienda durante la gestión actual.

Con respecto a la interrogante, su vivienda cuenta con los recursos básicos de sanidad (agua, desagüe) de acuerdo a sus necesidades?, el 17.18% de la población encuestada , se mostraron estar insatisfechos y el 12.27% de la población encuestada se mostraron estar indiferentes , frente al 49.08% de la población encuestada se mostraron estar satisfechos con que su vivienda cuenta con los recursos básicos de sanidad de acuerdo a sus necesidades, y el 21.47% de la población encuestada se mostraron estar totalmente satisfechos frente a la interrogante, por tanto se puede concluir que la población encuestada está conforme con la gestión actual en el aspecto social.

Con respecto a la interrogante, se siente satisfechos con el alumbrado público de su localidad, el 1.80% de la población encuestada se mostraron estar totalmente insatisfechos y el 25.77% de la población encuestada se mostraron estar insatisfechos con respecto a la interrogante que si se sienten satisfechos con el alumbrado público de su localidad, y el 17.79% de la población encuestada se mostraron estar indiferentes con dicho interrogante, frente 37.42% de la población encuestada se mostraron estar satisfechos y el 14.72% de la población encuestada se mostraron estar totalmente satisfechos con la interrogante, por tanto la población están conformes con la gestión en lo que respecta el alumbrado público de su localidad.

Con respecto a la interrogante, usted está satisfecho con su nivel de preparación académica, para poder ocupar algún puestos de trabajo que se presenten en la localidad, el 16.56% de la población encuestada me mostraron estar totalmente insatisfechos y el 31.29% de la población encuestada se mostraron estar insatisfechos con dicha interrogante, que no están satisfechos con su nivel de preparación académica, para poder ocupar puestos de trabajo que se presenten en la localidad, frente al 13.50% de la población encuestada mostraron estar indiferentes, frente al 26.99% de la población encuestada que se mostraron estar satisfechos y el 11.66% de la población encuestada se mostraron estar totalmente satisfechos, con estos resultados podemos concluir que en la población no existe una buena preparación académica para poder ocupar algún puesto de trabajo que se presenten en la localidad.

Con respecto a la interrogante, que se sintió satisfecho o se le presento algunas complicaciones en ser atendido a tiempo en un centro de salud, el 4.29% de la población encuestada se mostraron estar totalmente insatisfechos y el 9.20% de la población encuestada se mostraron estar insatisfechos que si se sintió satisfecho o se le presentó algunas complicaciones en ser atendido a tiempo en un centro de salud, y el 19.02% de la población encuestada se

mostraron estar indiferentes frente a la interrogante, frente al 58.28% de la población encuestada se mostraron estar satisfechos y el 9.20% de la población encuestada me mostraron estar totalmente satisfechos con la interrogante que si se le presento algunas complicaciones en ser atendido a tiempo en un centro de salud.

Con respecto a la interrogante que, como percibe estar que los médicos están preparados para atender un parto de una madre gestante, el 4.29% de la población encuestada se mostraron estar totalmente insatisfechos, y el 11.04% de la población encuestada se mostraron estar insatisfechos, y el 28.22% de la población encuestada se mostraron estar indiferentes con dicha interrogante, frente al 41.10% de la población encuestada se mostraron estar satisfechos y el 15.34% de la población encuestada se mostraron estar totalmente satisfechos con la interrogante como perciben estar que los médicos están preparados para atender un parto de una madre gestante, con este resultado de la población encuestada podemos manifestar que existe un personal capacitado para atender un parto de una madre gestante en la localidad.

Con respecto a la interrogante que, la municipalidad realiza campañas para la prevención de casos de anemia, en lactantes, madres gestantes, y en el adulto mayor para una buena salud de la población, el 9.20% de la población encuestada se mostraron estar insatisfechos con dicha interrogante, por tanto que el 34.97% de la población encuestada se mostraron estar indiferentes con dicha interrogante, mientras que el 38.04% de la población encuestada se mostraron estar satisfechos y el 17.79% de la población encuestada se mostraron estar totalmente satisfechos, con estos resultados podemos concluir que la municipalidad está realizando campañas de prevención de anemia para madres gestantes, en lactancia y en el adulto mayor para una buena salud de la población.

5.4.2. Aspecto económico

Tabla 12. Distribución de la muestra según la dimensión aspecto económico.

REACTIVO	ASPECTO ECONÓMICO											
	Totalmente insatisfecho		Insatisfecho	Indiferente	Satisfecho	Totalmente satisfecho		TOTAL				
	F	%	F	%	F	%	F	%				
Percibe usted que los niveles de producción agrícola vienen incrementándose con los proyectos productivos sociales	3	1.84%	38	23.31%	20	12.27%	94	57.67%	8	4.91%	163	100%
Su salario mensual cubre sus gastos de alimentación, educación, salud, ¿entre otros?	32	19.63%	95	58.28%	16	9.82%	17	10.43%	3	1.84%	163	100%
Percibe usted cambios positivos en su nivel de desarrollo humano durante la gestión anterior y actual	6	1.80%	12	7.36%	81	49.69%	60	36.81%	4	2.45%	163	98%

Nota: base de datos del cuestionario aplicado

Con respecto a la interrogante, Percibe usted que los niveles de producción agrícola viene incrementándose con los proyectos productivos sociales, el 1.84% de la población encuestada se mostraron estar totalmente insatisfechos y el 23.31% de la población encuestada se mostraron estar insatisfechos, con la interrogante que si ud. percibe que los niveles de producción agrícola viene incrementándose con los proyectos productivos sociales, el 12.27% de la población encuestada se mostraron estar indiferentes a la interrogante aplicada, frente al 57.67% de la población encuestada se mostraron estar satisfechos y el 4.91% de la población encuestada se mostraron estar totalmente satisfechos, por consiguiente existe un mayor porcentaje de población satisfecha con que los niveles de producción agrícola vienen incrementándose con los proyectos productivos sociales.

Con respecto a la interrogante su salario mensual cubre sus gastos de alimentación, educación, salud, entre otros, el 19.63% de la población encuestada se mostraron estar totalmente insatisfechos, y el 58.28% de la población encuestada se mostraron estar insatisfechos, frente al 9.82% de la población encuestada se mostraron indiferentes con dicha interrogante, el 10.43% de la población encuestada se mostraron estar satisfechos y el 1.84% de la población encuestada se mostraron estar totalmente satisfechos, por tanto de acuerdo a los resultados de la interrogante podemos manifestar que el salario mensual que perciben no cubren sus gastos de alimentación, salud entre otros.

Con respecto a la interrogante, percibe usted cambios positivos en su nivel de desarrollo humano durante la gestión anterior y actual, el 1.80% de la población encuestada se mostraron estar totalmente insatisfechos y el 7.36% de la población encuestada se mostraron estar insatisfechos, frente al 49.69% de la población encuestada se mostraron estar indiferentes a la interrogante, el 36.81% de la población encuestada se mostraron estar satisfechos y el 2.45% de la población encuestada se mostraron estar totalmente satisfechos , en conclusión existe un mayor porcentaje de la población que se mostraron estar indiferentes, que si percibe cambios positivos en su nivel de desarrollo humano durante la gestión anterior y actual.

5.4.3. Aspecto medio ambiental

Tabla 13. Distribución de la muestra según la dimensión aspecto medio ambiental.

REACTIVO	ASPECTO MEDIO AMBIENTAL						TOTAL					
	Totalmente insatisfecho		Insatisfecho		Indiferente		Satisfecho		Totalmente satisfecho			
	F	%	F	%	F	F	%	F	%			
La municipalidad realizaba empadronamientos para conocer la cantidad de ciudadanos de su localidad	7	4.29%	33	20.25%	47	28.83%	66	40.49%	10	6.13%	163	100%
La Municipalidad impulsaba campañas de cuidado del medio ambiente	0	0.00%	14	8.59%	54	33.13%	64	39.26%	31	19.02%	163	100%
¿Los ciudadanos participaban en los programas de sensibilización ambiental?	15	1.80%	26	15.95%	42	25.77%	60	36.81%	20	12.27%	163	93%
¿La municipalidad realiza reglamentos o normas para la protección ambiental?	7	4.29%	16	9.82%	61	37.42%	62	38.04%	17	10.43%	163	100%
¿La Municipalidad hace cumplir con las sanciones económicas si un poblador ha incumplido con las normas ambientales?	8	4.91%	52	31.90%	52	31.90%	41	25.15%	10	6.13%	163	100%
¿La Municipalidad incentivaba y/o promueve en realizar proyectos ambientales? En bienestar de la población	3	1.84%	15	9.20%	64	39.26%	64	39.26%	17	10.43%	163	100%

Nota: base de datos del cuestionario aplicado

Con respecto a la interrogante, La municipalidad realizaba empadronamientos para conocer la cantidad de ciudadanos de su localidad, el 4.29% de la población encuestada se mostraron estar

totalmente insatisfechos, y el 20.25% de la población encuestada se mostraron estar insatisfechos, el 28.83% de la población encuestada se mostraron indiferentes con que la municipalidad realiza empadronamientos para conocer la cantidad de ciudadanos de su localidad, el 40.49% de la población encuestada se mostraron satisfechos y el 6.13% de la población encuestada se mostraron totalmente satisfechos con que la municipalidad realizaba empadronamientos para comprender la cantidad de ciudadanos de su jurisdicción, por consiguiente existe una mayor aceptación de que la municipalidad si está cumpliendo con dicho trabajo para brindar una mayor información a la población.

Con respecto a la interrogante de que ¿La Municipalidad impulsaba campañas de cuidado del medio ambiente?, el 8.59% de la población encuestada se mostraron insatisfechos, frente al 33.23% de la población encuestada se mostraron indiferentes, mientras que el 39.26% de la población encuestada se mostraron satisfechos y el 19.02% de la población se mostraron totalmente satisfechos con que la municipalidad impulsaba campañas de cuidado del medio ambiente.

Con respecto a la interrogante, ¿Los ciudadanos participaban en los programas de sensibilización ambiental?, el 1.80% de la población encuestada se mostraron estar totalmente insatisfechos y el 15.95% de la población encuestada se mostraron insatisfechos, el 25.77% de la población encuestada se mostraron estar indiferentes a la interrogante planteada, mientras que el 36.81% de la población encuestada se mostraron estar satisfechos y el 12.27% de la población encuestada se mostraron estar totalmente satisfechos, por tanto podemos mencionar que los ciudadanos participaban en los programas de sensibilización ambiental.

Con respecto a la interrogante, ¿La municipalidad realiza reglamentos o normas para la protección ambiental?, el 4.29% de la población encuestada se mostraron totalmente insatisfechos

y el 9.82% de la población encuestada se mostraron insatisfechos a la interrogante planteada, mientras que , el 37.42% de la población encuestada se mostraron indiferentes a dicha interrogante, mientras que el 38.04% de la población encuestada se mostraron satisfechos y el 10.43% de la población encuestada se mostraron totalmente satisfechos con que la municipalidad realiza reglamentos o normas para la protección ambiental.

Con respecto a la interrogante, ¿La Municipalidad hace cumplir con las sanciones económicas si un poblador ha incumplido con las normas ambientales?, el 4.91% de la población encuestada se mostraron totalmente insatisfechos y el 31.90% de la población encuestada se mostraron insatisfechos con la interrogante, también el 31.90% de la población encuestada se mostraron indiferentes, mientras que el 25.15% de la población encuestada se mostraron satisfechos y el 6.13% de la población encuestada se mostraron totalmente satisfechos, por los resultados obtenidos a la población encuestada se puede precisar que existen mayor población insatisfecha e indiferente a que la municipalidad hace cumplir con las sanciones económicas si un poblador ha incumplido con las normas ambientales.

Con respecto a la interrogante que ¿La Municipalidad incentivaba y/o promueve en realizar proyectos ambientales? En bienestar de la población, el 1.84% de la población encuestada se mostraron totalmente insatisfechos y el 9.20% de la población encuestada se mostraron insatisfechos, mientras que el 39.26% de la población encuestada se mostraron indiferentes con la interrogante planteada, y el 39.26% de la población encuestada se mostraron satisfechos y el 10.43% de la población encuestada se mostraron totalmente satisfechos, por consiguiente dado los resultados obtenidos podemos manifestar que existe un buen porcentaje de la población indiferente como también un buen porcentaje de la población satisfecha, frente a la interrogante que la

municipalidad incentivaba o promueve en realizar proyectos ambientales en bienestar de la población.

5.4.4. Gobernanza local

Tabla 14. Distribución de la muestra según la dimensión gobernanza local.

REACTIVO	GOBERNANZA LOCAL											
	Totalmente insatisfecho		Insatisfecho		Indiferente	Satisfecho		Totalmente satisfecho		TOTAL		
	F	%	F	%	F	F	%	F	%	F	%	
¿La municipalidad realiza ferias u otras actividades tomando en cuenta a las poblaciones de escasos recursos?	7	4.29%	28	17.18%	31	19.02%	87	53.37%	10	6.13%	163	100%
¿La municipalidad promueve la formación y participación de organizaciones sociales organizadas?	6	3.68%	36	22.09%	37	22.70%	65	39.88%	19	11.66%	163	100%
La municipalidad hace conocer a los ciudadanos sobre sus documentos normativos, manejo de presupuesto, etc. Para la eficiente gestión municipal	20	1.80%	31	19.02%	66	40.49%	31	19.02%	15	9.20%	163	90%
¿En la anterior gestión, tenía conocimiento sobre las normas, decretos, etc. que daba la Municipalidad?	46	28.22%	51	31.29%	41	25.15%	6	3.68%	19	11.66%	163	100%

Nota: base de datos del cuestionario aplicado

Con respecto a la interrogante ¿La municipalidad realiza ferias u otras actividades tomando en cuenta a las poblaciones de escasos recursos?, el 4.29% de la población encuestada se mostraron estar totalmente insatisfechos y el 17.18% de la población encuestada se mostraron estar insatisfechos mientras que el 19.02% de la población encuestada se mostraron estar indiferentes a

la interrogante planteada, frente al 53.37% de la población encuestada se mostraron estar satisfechos y el 6.13% de la población encuestada se mostraron estar satisfechos a la interrogante planteada que la municipalidad realiza ferias u otras actividades tomando en cuenta a las poblaciones de escasos recursos.

Con respecto a la interrogante, ¿La municipalidad promueve la formación y participación de organizaciones sociales organizadas?, el 3.68% de la población encuestada se mostraron estar totalmente insatisfechos y el 22.009% de la población encuestada se mostraron estar insatisfechos a la interrogante planteada, el 22.70% de la población encuestada se mostraron estar indiferentes frente a la interrogante planteada, mientras que el 39.88% de la población encuestada se mostraron satisfechos y el 11.66% de la población encuestada se mostraron estar totalmente satisfechos, por consiguiente podemos manifestar que existe una mayoría de la población encuestada en que la municipalidad promueve la formación y participación de organizaciones sociales organizadas.

Con respecto a la interrogante que La municipalidad hace conocer a los ciudadanos sobre sus documentos normativos, manejo de presupuesto, etc. Para la eficiente gestión municipal?, el 1.80% de la población encuestada se mostraron estar totalmente insatisfechos y el 19.02% de la población encuestada se mostraron estar insatisfechos, frente al 40.49% de la población encuestada se mostraron estar indiferentes a la interrogante planteada, el 19.02% de la población encuestada se mostraron estar satisfechos y el 9.20% de la población encuestada se mostraron estar totalmente satisfechos a la interrogante planteada que la municipalidad hace conocer a los ciudadanos sobre sus documentos normativos, manejo de presupuesto, para la eficiente gestión municipal. Con dicho trabajo se muestra la transparencia en los trabajos realizados por la municipalidad para beneficio de la población.

Con respecto a la interrogante que ¿En la anterior gestión, tenía conocimiento sobre las normas, decretos, etc. que daba la Municipalidad?, 28.22% de la población encuestada se mostraron estar totalmente insatisfechos y el 31.29% de la población encuestada se mostraron estar insatisfechos a la interrogante planteada, el 25.15% de la población encuestada se mostraron estar indiferentes a la interrogante planteada, frente al 3.68% de la población encuestada se mostraron estar satisfechos y el 11.66% de la población encuestada se mostraron estar totalmente satisfechos a la interrogante planteada que si en la anterior gestión, tenía conocimiento sobre las normas, decretos, que daba la municipalidad, dado los resultados obtenidos de acuerdo a la población encuestada no existe conocimiento de la población al respecto, por la mayoría de insatisfechos e indiferentes obtenidos.

5.5. Análisis de confiabilidad de Alpha de Cronbach.

Es un coeficiente estadístico que mide el grado de fiabilidad o consistencia interna de un instrumento de medición y así evaluar, en la que al manifestar la fiabilidad o consistencia que cuando se acerca si los ítems de una prueba miden de manera coherente un mismo constructo. Si esta se acerca a uno hay mayor fianza. Por otro lado, si tiende a cero indica que no hay ninguna relación entre los elementos de análisis – por lo tanto, son independientes.

Véase en la siguiente tabla:

Tabla 15. Nivel de confiabilidad de Alpha de Cronbach

Calificación	Descripción
0,53 a menos	Confianza Nula
0,54 a 0,59	Confianza Baja
0,60 a 0,65	Confiable
0,66 a 0,71	Muy confiable
0,72 a 0,99	Excelente confianza
1,00	Confianza perfecta

Nota: Instrumento de confianza de (Cordova, 2019)

Estadísticas de fiabilidad

Alfa de Cronbach	N de elementos
,935	35

Con respecto al análisis de la estadística de fiabilidad de Alpha de Cronbach, se puede prestar atención en la excelente confiabilidad, con que se pudo levantar la información, dado que represento el 93.50 por ciento de fiabilidad de confianza de los instrumentos aplicados, en referencia a los indicadores utilizados en la presente averiguación.

En ese sentido se continuó a procesar nuestra información recopilada, de nuestra aplicación de trabajo de campo. Referente a los siguientes Items:

5.5.1. Presentación de Resultados por objetivos

OG. Analizar en qué medida incide la inversión pública en el desarrollo socioeconómico de la población del distrito de Pucyura –Anta.

Tabla 16. Presentación del objetivo general.

Correlaciones			inversión pública	desarrollo socioeconómico
Rho de Spearman	inversión pública	Coeficiente de correlación	1,000	,735**
		Sig. (bilateral)	.	,000
		N	163	163
	desarrollo socioeconómico	Coeficiente de correlación	,735**	1,000
		Sig. (bilateral)	,000	.
		N	163	163

***. La correlación es significativa en el nivel 0,01 (bilateral).*

En la tabla 16 se muestra que la variable que incide en el desarrollo socioeconómico del distrito de Pucyura es la inversión pública cuyos coeficientes de relación de Rho de Spearman es del 0.735 respectivamente lo que significa un grado de influencia directa y positiva perfecta, asimismo el grado de significancia implica que existe un grado de significancia y asociatividad entre las variables mencionados.

Por lo que se puede decir que, el desarrollo socioeconómico del distrito de Pucyura, sujeto a las implicancias de las dimensiones de la inversión pública, inciden de manera directa perfecta, en las mejores condiciones de vida de la población. Fenómeno que hay que tomar en cuenta para darle mayor interés por su eficiente utilización de nuestras inversiones, en lo referente a la gestión de destino de nuestros recursos.

5.5.2. Presentación de resultados por hipótesis.

La inversión pública contribuye positivamente en el desarrollo socioeconómico de la población del distrito de Pucyura –Anta.

Tabla 17. Presentación de resultados de la hipótesis general.

Modelo		Coeficientes ^a				
		Coeficientes no estandarizados		Coeficientes estandarizados	Sig.	
		B	Desv. Error	Beta		t
1	(Constante)	1,183	,123		9,627	,000
	inversión pública	,613	,037	,794	16,582	,000

a. Variable dependiente: desarrollo socioeconómico

La tabla 17, nos muestra la facultad entre la Variable Dependiente: del desarrollo socioeconómico y la Variable Independiente: la inversión pública, la cual nos señala que ambas variables estiman una dependencia POSITIVA, es decir, que a mayores niveles de eficiencia y

manejo de la inversión pública se observan mayores niveles de desarrollo socioeconómico. Sin embargo, cabe indicar que la variable independiente inversión pública, ocasiona un efecto positivo en los niveles de desarrollo socioeconómico de la población en un 61.30% de efectividad social, debido al uso eficiente de la inversión.

Cabe indicar que cada vez más, se viene dando mayor importancia a la inversión pública local, provocados por un mejor manejo de las herramientas de la gestión pública municipal, que viene afectando, positivamente en el desarrollo socioeconómico y conservación de los recursos del distrito en mención.

Por otro lado, haciendo el análisis de la inferencia estadística de la prueba de Chi-Cuadrado, nos demuestra la interdependencia, como vemos a continuación:

Tabla 18. Prueba Chi-cuadrado, entre la inversión pública y el desarrollo socioeconómico del distrito de Pucyura

Pruebas de chi-cuadrado			
	Valor	Df	Significación asintótica (bilateral)
Chi-cuadrado de Pearson	7498,000 ^a	2116	,000
Razón de verosimilitud	1251,783	2116	1,000
Asociación lineal por lineal	102,174	1	,000
N de casos válidos	163		

a. 2209 casillas (100,0%) han esperado un recuento menor que 5. El recuento mínimo esperado es ,06.

La tabla 18, muestra la Prueba CHI-CUADRADO entre las Variables de la inversión pública y el desarrollo socioeconómico, donde el p- valor es menor a 0.05, y nuestro valor calcula es 0.0000 ($0,000 < 0,05$), lo cual indica que se niega la hipótesis nula y se acepta la hipótesis alterna;

cabe aclarar que, la inversión pública ayuda eficientemente en mejorar los niveles de desarrollo socioeconómico de la población del distrito de Pucyura, tanto en el aspecto social, económico, cultural y otros.

Por lo tanto, podemos confirmar, que el uso eficiente de la inversión pública local genera efectos positivos en la sostenibilidad del desarrollo socioeconómico de la infraestructura de producción productiva y en los niveles de vida de la población del distrito de Pucyura.

a. Análisis de Influencia y Prueba de inferencia para las hipótesis específicas.

Análisis de la prueba de hipótesis específicas 1.

- El uso de recursos públicos contribuye positivamente en el desarrollo socioeconómico de la población del distrito de Pucyura - Anta.

Tabla 19. Análisis de influencia entre las variables

Modelo		Coeficientes no estandarizados		Coeficientes estandarizados	t	Sig.
		B	Desv. Error	s Beta		
1	(Constante)	1,833	,102		18,007	,000
	uso de los recursos	,419	,030	,735	13,751	,000

a. Variable dependiente: desarrollo socioeconómico

La tabla 19, nos muestra la facultad entre la V.D.: del desarrollo socioeconómico y la V.I.: del uso de los recursos eficiente, la cual nos incumbe que ambas variables tienen una dependencia Positiva, en otras palabras, que a mayores niveles de eficiencia en el uso de los recursos eficientes se observan mayores niveles de desarrollo socioeconómico en la población. Sin embargo, cabe

mencionar que la variable independiente uso de los recursos, genera un efecto positivo en los niveles de desarrollo socioeconómico con una participación de un 41.90%. de eficiencia social.

Cabe indicar que cada vez más, se viene haciendo uso eficiente de los recursos, manejados por los responsables de gestionar los ingresos locales, las cuales se ve mejoradas en la operatividad administrativa pública municipal, que viene afectando, positivamente en la mejora del cuidado y en la sostenibilidad social del distrito de Pucyura.

Por consiguiente, haciendo el análisis de la inferencia estadística de la prueba de CHI-CUADRADO, nos muestra la interdependencia.

Tabla 20. Prueba chi-cuadrado, entre el uso de los recursos y el desarrollo socioeconómico en el distrito de Pucyura

Pruebas de Chi-cuadrado			
	Valor	df	Significación asintótica (bilateral)
Chi-cuadrado de Pearson	1793,000 ^a	506	,000
Razón de verosimilitud	760,508	506	,000
Asociación lineal por lineal	87,498	1	,000
N de casos válidos	163		

a. 564 casillas (100,0%) han esperado un recuento menor que 5. El recuento mínimo esperado es ,06.

La tabla 20, muestra la Prueba Chi-Cuadrado en donde las Variables del uso de los recursos y su contribución al desarrollo socioeconómico, p- valor es menor a 0.05, y nuestro valor calculado es 0.0000 (0,000 <0,05), lo cual muestra que se rechaza la hipótesis nula y se acepta la hipótesis alterna; por ende , el uso de los recursos eficientes contribuye eficientemente en el desarrollo socioeconómico, tanto en el aspecto social, económico y cultural del distrito de Pucyura.

En consideración, afirmamos, que el uso eficiente de los recursos genera efectos positivos en el desarrollo socioeconómico, en la capacidad y prosperidad tanto en los aspectos sociales como culturales del distrito.

b. Análisis de Influencia y Prueba de inferencia para las hipótesis específicas.

Análisis de la prueba de hipótesis específicas 2.

- La ejecución de obras públicas Contribuye positivamente en el desarrollo socioeconómico de la población del distrito de Pucyura - Anta

Tabla 21. Análisis de influencia entre las variables

Modelo		Coeficientes ^a				
		Coeficientes no estandarizados		Coeficientes estandarizados	t	Sig.
B	Desv. Error	Beta				
1	(Constante)	1,773	,144		12,302	,000
	ejecución de obras públicas	,464	,046	,619	10,006	,000

a. Variable dependiente: desarrollo socioeconómico

La tabla 21, nos muestra la relación entre la V.D.: del desarrollo socioeconómico y la V.I.: de la ejecución de obras públicas, la cual nos incumbe que ambas variables tienen una dependencia POSITIVA, en consideración, que a mayores niveles de ejecución de obras públicas se observan mayores niveles de desarrollo socioeconómico en la población. Sin embargo, cabe mencionar que la variable independiente ejecución de obras públicas, genera un efecto positivo en los niveles de desarrollo socioeconómico con una participación de un 46.40%. de eficiencia social.

Cabe indicar que cada vez más, se viene conduciendo que la ejecución de obras públicas, manejados por los responsables de gestionar, las cuales se ve mejoradas en la operatividad administrativa pública municipal, que viene afectando, positivamente en la mejora del cuidado y en la sostenibilidad social del distrito de Pucyura.

Por consiguiente, haciendo el análisis de la inferencia estadística de la prueba de CHI-CUADRADO, nos muestra la interdependencia.

Tabla 22. Prueba chi-cuadrado, entre la ejecución de obras públicas y el desarrollo socioeconómico en el distrito de Pucyura

Pruebas de chi-cuadrado

	Valor	df	Significación asintótica (bilateral)
Chi-cuadrado de Pearson	2119,000 ^a	598	,000
Razón de verosimilitud	794,194	598	,000
Asociación lineal por lineal	62,114	1	,000
N de casos válidos	163		

a. 658 casillas (100,0%) han esperado un recuento menor que 5. El recuento mínimo esperado es ,06.

La tabla 22, muestra la Prueba CHI-CUADRADO en donde las Variables de la ejecución de obras públicas y su contribución al desarrollo socioeconómico, se ajusta a p- valor es menor a 0.05, y nuestro valor calculado es 0.0000 (0,000 <0,05), lo cual nos indica que rechazamos la hipótesis nula y aceptamos la hipótesis alterna; esto explica que la ejecución de las obras públicas

contribuye eficientemente en el desarrollo socioeconómico, tanto en el aspecto social, económico y cultural del distrito de Pucyura.

En consideración, afirmamos, que la ejecución eficiente de las obras públicas genera efectos positivos en el desarrollo socioeconómico, en la capacidad y prosperidad tanto en los aspectos sociales como culturales del distrito.

c. Análisis de Influencia y Prueba de inferencia para las hipótesis específicas.

Análisis de la prueba de hipótesis específicas 3.

- El desarrollo comunitario contribuye positivamente en el desarrollo socioeconómico de la población del distrito de Pucyura -Anta

Tabla 23. Análisis de influencia entre las variables

		Coefficientes^a				
Modelo		Coefficients no estandarizados		Coefficients estandarizados		
		B	Desv. Error	Beta	t	Sig.
1	(Constante)	1,870	,124		15,065	,000
	desarrollo comunal	,389	,036	,651	10,883	,000

a. Variable dependiente: desarrollo socioeconómico

La tabla 23, nos muestra la facultad entre la V.D.: del desarrollo socioeconómico y la V.I.: del desarrollo comunal, la cual nos incumbe que ambas variables tienen una dependencia POSITIVA, en consideración, que a mayores niveles de desarrollo comunal se observan mayores niveles de desarrollo socioeconómico en la población. Sin embargo, cabe destacar que la variable

independiente desarrollo comunal, produce un efecto positivo en los niveles de desarrollo socioeconómico con una participación de un 38.90% de eficiencia comunal.

Cabe indicar que cada vez más, se viene conduciendo que el desarrollo comunal, manejados por los responsables de gestionar municipal, se ve mejoradas en la operatividad administrativa pública municipal, que viene afectando, positivamente en la mejora del cuidado y en la sostenibilidad comunal del distrito de Pucyura.

Por consiguiente, haciendo el análisis de la inferencia estadística de la prueba de CHI-CUADRADO, nos muestra la interdependencia.

Tabla 24. Prueba chi-cuadrado, entre el desarrollo comunal y el desarrollo socioeconómico en el distrito de Pucyura

Pruebas de Chi-cuadrado			
	Valor	df	Significación asintótica (bilateral)
Chi-cuadrado de Pearson	2119,000 ^a	598	,000
Razón de verosimilitud	791,288	598	,000
Asociación lineal por lineal	68,662	1	,000
N de casos válidos	163		

a. 658 casillas (100,0%) han esperado un recuento menor que 5. El recuento mínimo esperado es ,06.

La tabla 24, muestra la Prueba CHI-CUADRADO en donde las Variables del desarrollo comunal y su contribución al desarrollo socioeconómico, se adapta a p- valor es menor a 0.05, y nuestro valor calculado es 0.0000 (0,000 <0,05), lo cual señala que se rechaza la hipótesis nula y se acepta la hipótesis alterna; Ahora bien, el desarrollo comunal contribuye eficientemente en el desarrollo socioeconómico, tanto en el aspecto social, económico y cultural del distrito de Pucyura.

En consideración al ítem anterior, afirmamos, que el desarrollo comunal genera efectos positivos en el desarrollo socioeconómico, en la capacidad y prosperidad tanto en los aspectos sociales como comunales del distrito.

d. Análisis de Influencia y Prueba de inferencia para las hipótesis específicas.

Análisis de la prueba de hipótesis específicas 4.

- La efectividad de la inversión pública contribuye de manera positiva en el desarrollo socioeconómico de la población del distrito de Pucyura –Anta

Tabla 25. Análisis de influencia entre las variables

Modelo		Coeficientes ^a				
		Coeficientes no estandarizados		Coeficientes estandarizados	t	Sig.
B	Desv. Error	Beta				
1	(Constante)	1,525	,150		10,161	,000
	efectividad de la inversión pública	,485	,043	,663	11,252	,000

a. Variable dependiente: desarrollo socioeconómico

La tabla 25, nos muestra la facultad entre la V.D.: del desarrollo socioeconómico y la V.I.: de la efectividad de la inversión pública local, por ende nos corresponde que ambas variables tienen una dependencia POSITIVA, en consideración, que a mayores niveles de la efectividad de la inversión pública se observan mayores niveles de desarrollo socioeconómico en la población. Sin embargo, cabe mencionar que la variable independiente efectividad de la inversión pública local,

genera un efecto positivo en los niveles de desarrollo socioeconómico con una intervención de un 48.50% de eficiencia en la comunidad.

Cabe indicar que cada vez más, se viene tomando mayor interés en la efectividad de la inversión pública local, conducidos por los responsables de la gestión municipal, que se ven mejoradas en la operatividad administrativa pública municipal, que viene afectando, positivamente en la mejora y en la sostenibilidad comunal del distrito de Pucyura.

Por consiguiente, haciendo el análisis de la inferencia estadística de la prueba de CHI-CUADRADO, nos muestra la interdependencia.

Tabla 26. Prueba chi-cuadrado, entre la efectividad de la inversión pública y el desarrollo socioeconómico en el distrito de Pucyura

	Valor	df	Significación asintótica (bilateral)
Chi-cuadrado de Pearson	1467,000 ^a	414	,000
Razón de verosimilitud	645,759	414	,000
Asociación lineal por lineal	71,316	1	,000
N de casos válidos	163		

a. 470 casillas (100,0%) han esperado un recuento menor que 5. El recuento mínimo esperado es ,06.

Del cuadro que nos antecede, muestra la Prueba CHI-CUADRADO en donde las Variables de *la efectividad de la inversión pública* y su contribución al desarrollo socioeconómico, se ajusta p- valor es menor a 0.05, y nuestro valor calcula es 0.0000 ($0,000 < 0,05$), lo cual encamina a que se rechace la hipótesis nula y se acepte la hipótesis alterna; es decir, *la efectividad de la inversión*

pública local contribuye eficazmente en el desarrollo socioeconómico, tanto en el aspecto social, económico y comunal al del distrito de Pucyura.

En consideración al ítem anterior, afirmamos, que *la efectividad de la inversión pública local* genera efectos positivos en el desarrollo socioeconómico, de la comunidad, donde se ve reflejado en el avance de los proyectos productivos del distrito.

5.6. Discusión de resultados.

A partir de los resultados obtenidos a través de la presente investigación, el cual tuvo como objetivo principal Analizar en qué medida incide la inversión pública en el desarrollo socioeconómico de la población del distrito de Pucyura –Anta., se obtuvo coeficientes de relación de Rho de Spearman de 0.735, en el comportamiento de sus dimensiones respectivamente, lo que significa un grado de influencia directa y positiva entre las variables de la inversión pública y en el desarrollo socioeconómico, asimismo se logró obtener un grado de significancia de 0.000 en cada factor descrito, siendo este menor al 0.05, lo que implica que existe un grado de significancia y contribución entre las variables de estudio.

En consideración a lo señalado por **Monserate Palacios, Zambrano, & Ubillus,** (2019), quienes tuvieron como objetivo caracterizar como influye la inversión pública en la reducción de la pobreza- cuyo propósito del trabajo de investigación fue, como los ciudadanos de esta localidad se han favorecido con proyectos realizados por entidades estatales y han percibido en su calidad de vida. Por lo tanto, la inversión pública juega un papel crucial en el desarrollo económico y social de un país, por lo que es razonable que su incremento contribuya a la aminoración de los índices de pobreza y la mejoría del bienestar de la población analizada. La inversión pública ha permitido asignar más recursos a las inversiones locales en sectores sociales.

Este nivel de inversión pública se ha dirigido específicamente a mejorar la calidad de vida de las comunidades de Pucyura.

Con respecto a nuestro objetivo primero, que es conocer cómo incide el uso de recursos públicos en el desarrollo socioeconómico de la población del distrito de Pucyura - Anta. Considerando el análisis de la inferencia estadística del Chi-cuadrado en donde las Variables del uso de los recursos y su contribución al desarrollo socioeconómico, se adapta p- valor es menor a 0.05, y nuestro valor calculado es 0.0000 ($0,000 < 0,05$), lo cual indica que se rechaza la hipótesis nula y se acepta la hipótesis alterna; es decir, el uso de los recursos eficientes contribuye eficientemente en el desarrollo socioeconómico, tanto en el aspecto social, económico y cultural del distrito de Pucyura.

En consideración se afirma lo señalado por, **Pinilla Rogriguez**, (2013). Quien presenta un trabajo de investigación, titulado “La descentralización fiscal en America Latina y su impacto socioeconómico: una aproximación empírica” objetivo del trabajo es – establecer el impacto de la descentralización en aspectos como el crecimiento económico, la salud, la educación, el acceso a servicios básicos y el desarrollo humano, muestra que al utilizar una sola dimensión de la descentralización se intenta compensar mediante diversos ejercicios desde diferentes perspectivas analíticas y aproximaciones econométricas. Esto busca responder a la pregunta de si un sector público más descentralizado en América Latina es más eficiente, y si promueve un mayor crecimiento, permitiendo demostrarlo de manera significativa mejores resultados sociales, en consideración nuestro análisis del uso de nuestros recursos, tiene mucho que ver con el desarrollo, en contrapartida hay que gestionar eficientemente nuestros recursos y de esta manera contribuir en la reducción de pobreza en el distrito Pucyura.

Con respecto al segundo objetivo de nuestra investigación Conocer cómo incide la ejecución de obras públicas en el desarrollo socioeconómico de la población del distrito de Pucyura – Anta en consideración a la inferencia estadística de la chi-cuadrada en donde las Variables de la ejecución de obras públicas y su contribución al desarrollo socioeconómico, se comprende que p-valor es menor a 0.05, y nuestro valor calculada es 0.0000 ($0,000 < 0,05$), lo cual muestra que se rechaza la hipótesis nula y se acepta la hipótesis alterna; es decir, la ejecución de las obras públicas contribuye eficientemente en el desarrollo socioeconómico, tanto en el aspecto social, económico y cultural del distrito de Pucyura.

En este sentido se comprende que los resultados obtenidos son coincidentes con lo visto por **Sifuentes Pinto, Quiñones Li, & Quiñones Vernazza** (2023), Quienes plantean como objetivo evaluar los proyectos de inversión pública en infraestructura para el desarrollo de los gobiernos locales, 2015-2020 – evidenciándose que los proyectos de inversión pública en infraestructura son demasiado importantes porque benefician a la población y solucionan problemas sociales, tal como nos enuncia que el aumento de la infraestructura productiva incrementa los niveles de producción del cada sector de la actividad económica en las distintas comunidades del ámbito del distrito de Pucyura. Por otro parte también enunciamos que es muy importante que se invierta en obras públicas, ya que las obras son muy importantes para el proceso productivo de las unidades de producción de bienes y servicios.

En lo que corresponde a nuestro tercer objetivo, Conocer cómo incide el desarrollo comunitario en el desarrollo socioeconómico de la población del distrito de Pucyura –Anta, visto el análisis precedente de estadística de la chi-cuadrada en donde las Variables del desarrollo comunal y su contribución al desarrollo socioeconómico, se entiende que p- valor es menor a 0.05, y nuestro valor calculado es 0.0000 ($0,000 < 0,05$), lo cual indica que se rechaza la hipótesis nula

y se acepta la hipótesis alterna; es decir, el desarrollo comunal contribuye eficientemente en el desarrollo socioeconómico, tanto en el aspecto social, económico y cultural del distrito de Pucyura.

Campos y Figueroa (2018), sugirieron como objetivo evaluar el desarrollo en sectores prioritarios como educación, salud o saneamiento, esto para reducir las brechas sociales actuales. Cuyo propósito del trabajo a investigar fue, que los niveles de inversión son meramente escasos en relación a las insuficiencias de la población, en consideración al autor en mención que nuestro análisis de desarrollo comunitario, es de carácter cualitativo que debe de ser atendido con mucho cuidado ya que son servicios subjetivos en que se debe de manejar las brechas sociales, que involucren acciones que den respuestas a las necesidades que exige la población. También se puede decir tal como menciona el autor que el objetivo de nuestras autoridades debe de ser reducir las brechas sociales entre los distintos sectores y comunidades involucradas en las diferentes necesidades.

Finalmente, en lo que concierne al cuarto objetivo que es analizar de qué manera afecta la efectividad de la inversión pública en el desarrollo socioeconómico de la población del distrito de Pucyura –Anta. Nuestro análisis de la inferencia estadística nos muestra que en donde las Variables de *la efectividad de la inversión pública local* y su contribución al desarrollo socioeconómico, se muestran a p- valor es menor a 0.05, y nuestro valor calculado es 0.0000 ($0,000 < 0,05$), lo cual indica que se rechaza la hipótesis nula y se acepta la hipótesis alterna; es decir, *la efectividad de la inversión pública local* contribuye eficazmente en el desarrollo socioeconómico, tanto en el aspecto social, económico y comunal al del distrito de Pucyura.

Centeno Mamani (2019) cuyo propósito es analizar cómo la ejecución del proyecto de mejora y ampliación del servicio de agua potable y saneamiento contribuye a la población en el anexo de Puca Puca de la comunidad de Chicnayhua que ha influenciado a la calidad de vida de

sus habitantes. Cuyo estudio se basó que los proyectos contribuyen al bienestar, relación a la idea del autor en mención la efectividad de la inversión pública local contribuye mejorar los niveles de existencia de la población, en relación a los servicios básicos de las comunidades. En donde se manifiesta lo demostrable de la eficiencia del manejo recursos destinados a la efectividad de la inversión en proyectos que genera desarrollo local y progreso de las comunidades.

Conclusiones

- El desarrollo socioeconómico y la inversión pública, muestra que ambas variables tienen una observancia POSITIVA, es decir, que a mayores niveles de eficiencia y manejo de los recursos local se observan mayores niveles de desarrollo socioeconómico. Sin embargo, cabe señalar que la inversión pública local, genera una consecuencia positiva en los niveles de desarrollo socioeconómico de la población con un 61.30% de participación. En consideración se muestra la efectividad social, del uso eficiente de los recursos en el progreso comunal.
- En lo que corresponde al uso de los recursos eficiente, corresponde que tiene una tendencia de dependencia POSITIVA, en el desarrollo socioeconómico, es decir, que a mayores niveles de uso de los recursos eficientes se observan mayores niveles de desarrollo socioeconómico en la población. Sin embargo, cabe aludir que el uso de los recursos, genera un efecto positivo en los niveles de desarrollo socioeconómico con una participación de un 41.90%. de eficiencia en el distrito.
- Lo concerniente al desarrollo socioeconómico y la ejecución de obras públicas, la cual induce que ambas variables tienen una dependencia POSITIVA, lo que representa que a mayores niveles de ejecución de obras públicas se observan mayores niveles de desarrollo socioeconómico en la población. Es decir que la ejecución de obras públicas, genera un efecto positivo en los niveles de desarrollo socioeconómico con una participación de un 46.40%. de eficiencia social.
- La situación del desarrollo socioeconómico y el desarrollo comunal, se encontró que tienen una dependencia POSITIVA correspondiente, en consideración que a mayores niveles de desarrollo comunal se observan mayores niveles de desarrollo socioeconómico en la población. cabe destacar que la variable independiente desarrollo comunal, genera un

resultado positivo en los niveles de desarrollo socioeconómico con una participación de un 38.90%. de eficiencia.

- Al analizar la variable desarrollo socioeconómico y la efectividad de la inversión pública local, se encontró una relación POSITIVA, en consideración, que a mayores niveles de la efectividad de la inversión pública local se observan mayores niveles de desarrollo socioeconómico en la población. Cabe mencionar que la variable independiente efectividad de la inversión pública local, genera un efecto positivo en los niveles de desarrollo socioeconómico con una intervención de un 48.50%. de efectividad.

Recomendaciones

- Para poder mejorar la inversión pública se recomienda a la actual gestión municipal tener en cuenta el uso eficiente de los recursos en beneficio de las obras publicas que genere bienestar en la población y así mismo tomar las opiniones de los pobladores. Realizar y mejorar lo proyectos municipales, realizando campañas municipales inclusivas, de esta manera mejorar la opinión de los pobladores
- Con respecto a la ejecución de obras públicas las condiciones de competencia deben promoverse en el acceso equitativo a toda la población, por lo que es, es prioritario reducir la discrecionalidad que tienen las áreas para controlar el desarrollo organizacional de la productividad de las obras y deben de cumplimiento los objetivos municipales.
- Con respecto al desarrollo comunal se debe de organizar a la comunidad para que se comprometa en los planes de mejora de sus comunidades y asi poder contribuir con ideas que den prosperidad, bienestar para realizar trabajos conjuntos por el cambio en sus comunidades.
- En cuanto a los servicios y proyectos, se sugiere aumentar la inversión pública local, asegurando un gasto eficiente en los productos, lo que permitirá obtener un mayor presupuesto para llevar a cabo más obras y, en consecuencia, mejorar la calidad de vida y el desarrollo de la población.
- Para fortalecer la gobernabilidad y la democracia en la nueva gestión, se recomienda implementar proyectos de liderazgo y participación ciudadana, permitiendo que los habitantes se involucren en la gestión municipal. Además, se sugiere utilizar las páginas web para mantener a los ciudadanos informados sobre los proyectos que la municipalidad está llevando a cabo.

Referencia bibliográfica

- Arévalo Montalván, R. A., & Barbarán Mozo, H. P. (2021). *La transparencia en la administración de los recursos públicos*. Mexico: Ciencia Latina Revista Científica Multidisciplinar,.
- Arnao Rondon, R. (2011). La eficiencia de la inversión Pública "El caso de la gestión de la inversión pública local en el Perú". *Serie de investigaciones-escuela de gestión pública*, 1-66.
- Artaraz, M. (2002). Teoría de las tres dimensiones de desarrollo sostenible. *Ecosistemas-Revista de Ecología y Medio Ambiente*, 6.
- Barranco, C. (2009). Trabajo soical, calidad de vida y estrategias resilientes. *Red de revistas científicas de america latina*, 133-145.
- Blanco, A., & Chacón, F. (1985). La evaluación de la calidad de vida. *Psicología social aplicada*, 183-210.
- Brito-Gaona, L., & Iglesias, E. (2017). Inversión privada, gasto público y presión tributaria en América Latina. *Estudios de Economía*, 44(2), 131-156.
- Callirgos Pucce , J. E., Sanchez Pantaleon , J. A., & Quiroz Yerren , C. G. (2018). *Análisis, evaluación y mejora en la aplicación de las evaluaciones ex post de los proyectos o programas de inversión Pública de la unidad ejecutora programas subsectorial de irrigaciones PSI del Ministerio de Agricultura y Riego para el periodo 2019-2021*. Lima: Universidad Continental.
- Campins, R. (25 de Setiembre de 2018). *Universidad Continental*. Obtenido de <https://blogposgrado.ucontinental.edu.pe/conoce-los-retos-del-estado-para-mejorar-los-niveles-de-ejecucion-de-la-inversion-publica>
- Campos Gonzales, L. M., & Figueroa Lozano , K. J. (2018). *Efectos de la inversion pública y gasto publico en la calidad de vida de la población de las regiones de Amazonas, Lambayeque y la Libertad, periodo 2000-2017*. Huacho: Universidad privada Antenor Orrego.
- Carmona González, N., & Díaz Roldán, C. (s.f.). *El desarrollo socioeconómico en Latinoamérica. Un análisis a la luz de los objetivos de desarrollo sostenible de las Naciones Unidas*. Revista Atlántica de Economía.
- Castañeda Parra, L. I. (2014). Los sistemas de control interno en las Mipymes y su impacto en la efectividad empresarial. *En-contexto: revista de investigación en administración, contabilidad, economía y sociedad*, 129-146.

- Castillo Arevalo, N. (8 de Abril de 2021). *El Comercio*. Obtenido de <https://elcomercio.pe/economia/cuales-son-los-desafios-de-la-inversion-publica-para-el-proximo-gobierno-problemas-en-la-inversion-publica-noticia/>
- Centeno Mamani, E. (2019). *Influencia del proyecto de inversión en la calidad de vida de la comunidad Chicnayhua- Yanaoca*. Cusco: UNSAAC.
- Cepal. (2023). *Desarrollo economico y social en America Latina*. Mexico: Naciones unidad.
- Cerdan Obregon, K. C. (2019). *“Inversión Pública en el Sector Salud y Crecimiento Económico en el Perú”*. Lima: Universidad Nacional Agraria La Molina.
- Cohen, E., & Franco , R. (2006). Evaluación de proyectos sociales. *Ciencias en proyectos*, 133-158.
- ComexPerú. (2023). Inversión pública 2022 ¿Cómo les fue a los departamentos del sur? *Seminario de actualidad*, 68-103.
- Constitucion politica del Perú. (1993). *Promulgada el 29 de diciembre de 1993*. Lima: JNE.
- Cordova, L. C. (2019). *Inferencia estadística de aplicació probabilística*. Mexico: Ipes.
- Dankhe, J. (1986). *Metodología de la investigación*. Mexico: Mc Graw Hill.
- Decreto Legislativo N°1362, Decreto legislativo que regula la promoción de la inversión privada mediante asociaciones publico- privadas y proyectos en activos. (21 de julio de 2018). *EL Peruano*.
- Dworkin, R. (1993). *Etica privada e igualitarismo político*. Barcelona: Paidos.
- Fernandez Ponce, J. C., & Pacco Mamani , J. M. (2017). *Analisis de la inversión pública y su impacto en la economía de la provincia de Canchis, Cusco- Perú (2007-2013)*. Cusco: UNSAAC.
- García Lirios, C., & Juárez Nájera, M. (2018). *Especificación de un modelo para el estudio de la gobernanza local*. Mexico: Universidad de Guadalajara.
- Gutiérrez Cruz, F. S., Moreno Brid, J. C., & Sánchez Gómez, J. (2021). *Inversión pública y privada en México: ¿motores complementarios del crecimiento económico?* Mexico: Sistema de Información Científica Redalyc.
- Hernandez Mota, J. I. (2010). Inversión pública y crecimiento económico: Hacia una nueva perspectiva de la función del gobierno. *Economía teoria y practica*, 59-95.
- Hernandez Sampieri, R., Fernandez Collado, C., & Baptista Lucio, P. (2018). *Metodología de la investigación* (Septima ed.). Mexico: Mc Graw Hill.
- Hernández, R., & Mendoza, C. (2018). *Metodología de la investigación. Las rutas cuantitativa, cualitativa y mixta* . McGraw Hill Education .

- Herrera Wassilowsky, A. (2017). Turismo patrimonial, identidad y desarrollo en el Perú. *Instituto iberoamericana*, 199-230.
- Huamani Peralta, A. (2018). Inversión pública y sus implicancias en el desarrollo socioeconómico en el departamento de Puno. *Revista de investigación alto andina*, 337-354.
- INEI. (2021). *Compendio estadístico*. Lima: San marcos.
- Lahera, E. (2004). *Politica y Politicas Publicas*. Chile: Division de Desarrollo Social CEPAL.
- Ley N° 27444. (2021). *Ley del Procedimiento Administrativo*. Lima: Ministerio de Justicia y Derechos Humanos.
- Ley N° 27783, Ley de Bases de la Descentralización. (2002). *Ley de Bases de la Descentralización*. Lima: Congreso de la Republica del Perú.
- Ley N°27972. (26 de mayo de 2003). *Ley organica de Municipalidades*. Obtenido de https://www.mef.gob.pe/contenidos/presu_publ/capacita/programacion_formulacion_presupuestal2012/Anexos/ley27972.pdf
- Lopez Ayllon , S., & Fierro, A. E. (2010). El ciclo del uso de los recursos publicos en el ordenamiento juridico Mexicano. *Investigaciones Juridicas de la UNAM*.
- Lozano, J. D. (2012). *Proceso de ejecución de obras*. Lima: San marcos.
- Luna, J. (11 de agosto de 2023). Cusco: Oportunidades que no deben perderse . *COMEXPERÚ* , pág. 3. Obtenido de <https://www.comexperu.org.pe/articulo/cusco-oportunidades-que-no-deben-perderse>
- Maldonado, J. (2018). *Metodología de la investigación social: Paradigmas cuantitativo, cualitativo, sociocrítico* . Ediciones de la U .
doi:https://books.google.com.pe/books/about/Metodolog%C3%ADa_de_la_investigaci%C3%B3n_social.html?id=FTSjDwAAQBAJ&redir_esc=y
- Maldonado, S. (2012). Manual práctico para el diseño de la Escala Likert . *Xihmai, II*(4), 1-5.
doi:<https://doi.org/10.37646/xihmai.v2i4.101>
- Mauricio Morales , F. A. (2019). *Gestion de obras Publicas*. Asociacion Nacional Invierte Perú.
- MEF. (17 de Junio de 2023). *Plataforma del estado peruano*.
- Mondol Velasquez, M. A. (2010). Origenes del desarrollo comunal institucionalizado en Costa Rica. *Cuadernos de investigación UNED*, 69-83.
- Monserrate Palacios, N., Zambrano, J. L., & Ubillus, M. A. (2019). La inversión publica y la reducción de la pobreza en la ciudad de portoviejo. *Revista de economía, ciencias y administración*, 7-16.

- Montes Urday, A. (2007). *“Presupuesto participativo, inversión pública local y mejoramiento del empleo y el acceso a servicios básicos de la población rural” (El caso de los distritos de Omate y Puquina, de la Provincia General Sánchez Cerro, Moquegua)*. Arequipa: consorcio de investigación económica y social.
- Mora Toscano, O. (2006). *La Teoría del Desarrollo Económico: Algunos postulados y enseñanzas*. Colombia: Ilpes.
- Municipal), M. (. (2012). *Promoviendo el buen gobierno municipal*. Lima: Corporación Financiera Internacional (IFC), miembro del Grupo Banco Mundial, y de la Agencia Canadiense para el Desarrollo Internacional (ACDI).
- Nieto Serpa, A. C. (17 de agosto de 2018). El plan estratégico y la mejora de la gestión pública en la municipalidad de Jesús María. Obtenido de Serpa, A. C. (2018). “EL PLAN ESTRATÉGICO Y LA MEJORA DE LA GESTIÓN PÚBLICA EN LA MUNICIPALIDAD DE JESÚS MARÍA. Departamento en Gestión Pública, Lima. Obtenido de <http://repositorio.unfv.edu.pe/bitstream/handle/UNFV/2354/NIETO%20SERPA%20ALBINO%20CESAR.pdf>.
- Oddo, R. (2021). *Recursos Públicos*. Universidad Nacional de la Pampa.
- Ortegón, E., & Pacheco, J. (2004). *Los sistemas nacionales de inversión pública en Centroamérica: marco teórico y análisis comparativo multivariado*. Chile: Instituto Latinoamericano y del Caribe de Planificación Económica y Social.
- Pinilla Rogriguez, D. E. (2013). *Impacto socioeconómico de la descentralización fiscal en América Latina y su impacto socioeconómico: "Una aproximación empírica"*. Granada: Universidad de Granada.
- Podesta, A. (2020). Gasto público para impulsar el desarrollo económico e inclusivo y lograr los Objetivos de Desarrollo Sostenible. *Macroeconomía del Desarrollo- CEPAL*, 5-55.
- PROETICA. (2019). *Uso indebido de recursos públicos en América Latina*. Decalogo Regional de casos de corrupción.
- Rawls, J. (1995). *Liberalismo político*. México: Fundación de ciencia económica.
- Sen, A. (1999). *Desarrollo y libertad*. Barcelona: Planeta.
- Sifuentes Pinto, N., Quiñones Li, A. E., & Quiñones Vernazza, C. A. (2023). Proyectos de inversión pública en infraestructura para el desarrollo de una nación. *Ciencias sociales y arte*, 784-800.
- Uribe Mallarino, C. (2004). Desarrollo social y bienestar. *Universidad humanística*, 11-25.
- Van de Couter, C. L. (2015). *El Sistema de Inversión Pública: Un Instrumento para la Administración y Gestión Eficiente del Gasto en Inversión Aplicación de la Normativa en la Provincia de Río Negro*. Argentina: Universidad de Buenos Aires.

Van gigch, H. P. (1990). *Teoria general de sistemas*. México: Trillas.

Zevallos, A. L. (2019). *Inversión pública en infraestructura económica y su efecto en el crecimiento económico en el Perú 2001-2016*. Huancayo: Universidad Continental.

ANEXOS

ANEXO 01

MATRIZ DE CONSISTENCIA

TITULO: “INCIDENCIA DE LA INVERSIÓN PÚBLICA EN EL DESARROLLO SOCIOECONÓMICO DE LA POBLACIÓN DEL DISTRITO DE PUCYURA – PROVINCIA ANTA, DEPARTAMENTO CUSCO, PERIODO 2023”

PROBLEMA GENERAL	OBJETIVO GENERAL	HIPÓTESIS GENERAL	VARIABLE	DIMENSIONES	INDICADORES	METODOLOGÍA
¿En qué medida incide la inversión pública en el Desarrollo Socioeconómico de la población del distrito de Pucyura – Provincia Anta, departamento Cusco, periodo 2023?	Analizar en qué medida incide la inversión pública en el desarrollo socioeconómico de la población del distrito de Pucyura – Provincia Anta, departamento Cusco, periodo 2023.	La inversión pública contribuye positivamente en el desarrollo socioeconómico de la población del distrito de Pucyura – Provincia Anta, departamento Cusco, periodo 2023.	Inversión pública local	Uso de recursos públicos	<ul style="list-style-type: none"> - Porcentaje de agrado - Transparencia en el uso de recursos - Eficiencia de gasto en el bienestar y desarrollo 	Tipo: Explicativo Nivel: no experimental Método: Deductivo Enfoques: Cuantitativo Población: Pobladores del distrito de Pucyura que son electores en ese distrito(INEI,2021)
				Ejecución de obras públicas	<ul style="list-style-type: none"> - Percepción de las obras publicas - Contribución en la mejora de la localidad - Calidad de las obras publicas - Plazo y ejecución de las obras - Control de presupuesto - obras 	Muestra: 163 Técnica: encuesta Instrumentos: cuestionario cerrado
				Desarrollo comunal	<ul style="list-style-type: none"> - Participación activa de la población - Condiciones sociales de la comunidad - Logros determinados en la comunidad - Tangibilidad y eficacia local 	
					<ul style="list-style-type: none"> - Asignación eficiente en la gestión - Efectividad en lo programado 	
PROBLEMAS ESPECÍFICOS	OBJETIVOS ESPECÍFICOS	HIPOTESIS ESPECÍFICOS				
¿Cómo incide el uso de recursos públicos en el desarrollo socioeconómico de la población del distrito de Pucyura – Provincia Anta, departamento Cusco, periodo 2023?	Conocer cómo incide el uso de recursos públicos en el desarrollo socioeconómico de la población del distrito de Pucyura – Provincia Anta, departamento Cusco, periodo 2023.	. El uso de recursos públicos contribuye positivamente en el desarrollo socioeconómico de la población del distrito de Pucyura – Provincia Anta, departamento Cusco, periodo 2023.				

¿Cómo incide la ejecución de obras públicas en el desarrollo socioeconómico de la población del distrito de Pucyura – Provincia Anta, departamento Cusco, periodo 2023?	Conocer cómo incide la ejecución de obras públicas en el desarrollo socioeconómico de la población del distrito de Pucyura – Provincia Anta, departamento Cusco, periodo 2023	La ejecución de obras públicas Contribuye positivamente en el desarrollo socioeconómico de la población del distrito de Pucyura – Provincia Anta, departamento Cusco, periodo 2023		Efectividad de la inversión	- Valoración de las obras ejecutadas	
¿Cómo incide el desarrollo comunal en el desarrollo socioeconómico de la población del distrito de Pucyura – Provincia Anta, Departamento Cusco, periodo 2023?	Conocer cómo incide el desarrollo comunitario en el desarrollo socioeconómico de la población del distrito de Pucyura – Provincia Anta, departamento Cusco, periodo 2023	El desarrollo comunitario contribuye positivamente en el desarrollo socioeconómico de la población del distrito de Pucyura – Provincia Anta, departamento Cusco, periodo 2023	Desarrollo socioeconómico	Aspecto social	- Condiciones de vivienda - Servicios básicos - Nivel de educación - Acceso a la salud - Porcentaje de natalidad y morbilidad	
¿De qué manera afecta la efectividad de la inversión pública en el desarrollo socioeconómico de la población del distrito de Pucyura – Provincia Anta, Departamento Cusco, periodo 2023?	Analizar de qué manera afecta la efectividad de la inversión pública en el desarrollo socioeconómico de la población del distrito de Pucyura – Provincia Anta, departamento Cusco, periodo 2023	La efectividad de la inversión pública contribuye positivamente en el desarrollo socioeconómico de la población del distrito de Pucyura – Provincia Anta, departamento Cusco, periodo 2023		Aspecto económico	- Nivel de producción local (PIB) - Porcentaje de ingresos - Índice de desarrollo humano	
				Aspecto medio ambiental	- Densidad poblacional - Progreso ambiental - Política sectorial ambiental - Política económica ambiental - Participación de los grupos sociales	
				Gobernanza local	- Promoción de la organización civil - Implementación de la transparencia municipal	

ANEXO 02

CUESTIONARIO APLICADO

Estimado poblador recurro a su persona para que pueda brindarme su colaboración en responder con sinceridad y en lo posible veras el siguiente cuestionario, que tiene el propósito de recoger información para el trabajo de investigación titulado *“INCIDENCIA DE LA INVERSIÓN PÚBLICA EN EL DESARROLLO SOCIOECONÓMICO DE LA POBLACIÓN DEL DISTRITO DE PUCYURA –PROVINCIA ANTA, DEPARTAMENTO CUSCO, PERIODO 2023”*

Le agradecería que nos dedique unos minutos que contribuirá en la realización. Por su puesto los datos serán **ANÓNIMOS** y la información se tratará a nivel confidencial y de forma global exclusivamente con fines de investigación.

INSTRUCCIONES:

Responda las alternativas según corresponda. Marque con una “X” la respuesta que más se adecue a su criterio personal las interrogantes, que a continuación se detallan:

Datos generales:

1. Edad. _____
2. Sexo: Masculino() Femenino ()
3. Estado civil.
Soltero () Casado () Conviviente () Divorciado () Viudo/a ()
4. Grados de instrucción:
Sin instrucción () Primaria completa () Secundaria completa () Superior ()
5. Procedencia: _____

Percepción de las variables:

Muestre su nivel de percepción satisfacción, en los siguientes ítems. La valoración es de acuerdo a la escala de Likert con una puntuación de 1 a 5, tal como se le muestra a continuación.

Totalmente Insatisfecho	Insatisfecho	Indiferente	Satisfecho	Totalmente Satisfecho
1	2	3	4	5

Variable: Inversión pública.

ITEMS		Escala de valoración				
		1	2	3	4	5
INVERSIÓN PÚBLICA						
<i>Uso de los recursos</i>						
1	<i>Considera usted, que la autoridad local viene cumpliendo satisfactoriamente lo prometido en campaña y hace uso satisfactorio de los recursos públicos en el bienestar de la población</i>	1	2	3	4	5
2	<i>Considera usted que la autoridad municipal local mantiene una relación cercano y transparente con la población en el uso satisfactorio de los recursos públicos en proyectos que beneficie a la población</i>	1	2	3	4	5
3	<i>Considera usted que la actual gestión municipal local optimiza satisfactoriamente y eficiente los recursos públicos destinados a promover bienestar en la población</i>	1	2	3	4	5
<i>ejecución de obras públicas</i>						
4	<i>Las obras ejecutadas de infraestructura física (pistas, veredas, puentes, ... etc) vienen mejorando satisfactoriamente la calidad y eficiencia de servicios en la localidad</i>	1	2	3	4	5
5	<i>La ejecución de obras públicas viene contribuyendo satisfactoriamente a la mejora de los servicios básicos como el suministro de agua potable, acceso eléctrico, acceso a saneamiento y otros servicios esenciales en el distrito</i>	1	2	3	4	5
6	<i>Considera usted que las obras publicas que se vienen ejecutando, utilizan material que garantiza la durabilidad de las infraestructuras construidas</i>	1	2	3	4	5
7	<i>Considera satisfecho con la supervisión de las obras publicas rigurosa y efectiva en el cumplimiento de plazos y presupuesto asignados</i>	1	2	3	4	5
8	<i>Las obras publicas que se vienen ejecutando actualmente, considera que se viene evitando desviaciones y asegurando eficientemente la utilización de los recursos públicos</i>	1	2	3	4	5
<i>desarrollo comunal</i>						
9	<i>La Municipalidad distrital promueve la participación de la población activamente en todas las actividades políticas y sociales en beneficio de la localidad</i>	1	2	3	4	5
10	<i>Actualmente está usted satisfecho con las obras que se vienen ejecutando, en mejora de las condiciones socioeconómicas de la comunidad</i>	1	2	3	4	5
11	<i>La inversión pública local viene logrando los objetivos establecidos en mejora de las condiciones de vida de la población del distrito, en aspectos de infraestructura física</i>	1	2	3	4	5

12	Las actuales autoridades municipales son eficaces en la generación de resultados tangibles (percepción de obras físicas) y cumpliendo los objetivos en beneficio de la población.	1	2	3	4	5
	<i>efectividad de la inversión pública local</i>					
13	Considera usted estar satisfecho con que los recursos asignados a la municipalidad vienen siendo utilizados eficientemente en la buena gestión de nuestras autoridades	1	2	3	4	5
14	Según su percepción las obras publicas que se vienen ejecutando, vienen logrando resultados tangibles en lo programado en beneficio de la sociedad	1	2	3	4	5
15	Las obras que se vienen realizando son aceptadas y valoradas por la población	1	2	3	4	5

Variable: Desarrollo socioeconómico

	Aspecto social					
16	Ha tenido algún cambio su en vivienda durante la gestión actual	1	2	3	4	5
17	¿Su vivienda cuenta con los recursos básicos de sanidad (agua, desagüe) de acuerdo a sus necesidades?	1	2	3	4	5
18	Se siente satisfechos con el alumbrado público de su localidad	1	2	3	4	5
19	Usted está satisfecho con su nivel de preparación académica, para poder ocupar algún puesto de trabajo que se presenten en la localidad	1	2	3	4	5
20	Se sintió satisfecho o se le presento algunas complicaciones en ser atendido a tiempo en un centro de salud	1	2	3	4	5
21	Como percibe estar que los médicos están preparados para atender un parto de una madre gestante	1	2	3	4	5
22	La municipalidad realiza campañas de prevención de anemia, madres gestantes, en lactancia y en el adulto mayor para una buena salud de la población	1	2	3	4	5
	aspecto económico					
23	Percibe usted que los niveles de producción agrícola vienen incrementándose con los proyectos productivos sociales	1	2	3	4	5
24	Su salario mensual cubre sus gastos de alimentación, educación, salud, ¿entre otros?	1	2	3	4	5
25	Percibe usted cambios positivos en su nivel de desarrollo humano durante la gestión anterior y actual	1	2	3	4	5
	aspecto medio ambiental					
26	La municipalidad realizaba empadronamientos para conocer la cantidad de ciudadanos de su localidad	1	2	3	4	5
27 a	¿La Municipalidad impulsaba campañas de cuidado del medio ambiente?	1	2	3	4	5
27 b	¿Los ciudadanos participaban en los programas se sensibilización ambiental?	1	2	3	4	5

28	¿La municipalidad realiza reglamentos o normas para la protección ambiental?	1	2	3	4	5
29 a	¿La Municipalidad hace cumplir con las sanciones económicas si un poblador ha incumplido con las normas ambientales?	1	2	3	4	5
29 b	¿La Municipalidad incentivaba y/o promueve en realizar proyectos ambientales? En bienestar de la población	1	2	3	4	5
	gobernanza local					
30	¿La municipalidad realiza ferias u otras actividades tomando en cuenta a las poblaciones de escasos recursos?	1	2	3	4	5
31	¿La municipalidad promueve la formación y participación de organizaciones sociales organizadas?	1	2	3	4	5
32	La municipalidad hace conocer a los ciudadanos sobre sus documentos normativos, manejo de presupuesto, etc. ¿Para la eficiente gestión municipal?	1	2	3	4	5
33	¿En la anterior gestión, tenía conocimiento sobre las normas, decretos, etc. que daba la Municipalidad?	1	2	3	4	5

Muchas gracias por su colaboración.

ANEXO 03

Tabla 01: Ejecución de gasto - Gobierno Nacional, Locales, Regionales

Año de Ejecución: 2023								
Incluye: Sólo Proyectos								
TOTAL	52,572,784,519	65,777,479,521	59,527,223,619	53,948,448,440	51,804,141,437	49,525,751,840	49,448,948,561	75.3
Nivel de Gobierno	PIA	PIM	Certificación	Compromiso Anual	Ejecución			Avance %
					Atención de Compromiso Mensual	Devengado	Girado	
E: GOBIERNO NACIONAL	26,453,981,764	23,406,319,838	21,790,429,568	21,308,205,312	21,235,442,444	20,972,075,551	20,944,278,360	89.6
M: GOBIERNOS LOCALES	13,748,524,084	28,632,387,746	25,206,344,660	21,307,160,643	19,672,509,301	17,838,594,687	17,810,891,750	62.3
R: GOBIERNOS REGIONALES	12,370,278,671	13,738,771,937	12,530,449,391	11,333,082,485	10,896,189,692	10,715,081,602	10,693,778,451	78.0

Fuente: Consulta Amigable MEF

Tabla 02: Ejecución de gasto – Provincia de Anta

Año de Ejecución: 2023								
Incluye: Sólo Proyectos								
TOTAL	52,572,784,519	65,777,479,521	59,527,223,619	53,948,448,440	51,804,141,437	49,525,751,840	49,448,948,561	75.3
Nivel de Gobierno M: GOBIERNOS LOCALES	13,748,524,084	28,632,387,746	25,206,344,660	21,307,160,643	19,672,509,301	17,838,594,687	17,810,891,750	62.3
Gob.Loc./Mancom. M: MUNICIPALIDADES	13,748,524,084	28,612,093,086	25,186,328,056	21,287,159,039	19,660,657,701	17,828,382,013	17,800,849,158	62.3
Departamento 08: CUSCO	2,684,031,920	4,457,565,950	3,990,342,253	3,716,835,137	3,510,790,387	3,347,914,162	3,345,760,655	75.1
Provincia 0803: ANTA	116,622,945	160,342,721	148,795,410	142,948,917	121,156,912	117,625,696	117,338,864	73.4
Municipalidad	PIA	PIM	Certificación	Compromiso Anual	Ejecución			Avance %
					Atención de Compromiso Mensual	Devengado	Girado	
080301-300699: MUNI. PROV. DE ANTA	24,414,833	31,121,006	30,361,769	29,259,744	28,783,816	28,401,223	28,399,686	91.3
080302-300700: MUNI. DISTR. DE ANCAHUASI	46,742,827	52,076,806	50,938,404	50,112,384	29,179,745	29,178,283	29,158,134	56.0
080303-300701: MUNI. DISTR. DE CACHIMAYO	2,106,647	2,558,518	2,105,251	2,095,992	2,087,808	2,040,421	1,996,589	79.8
080304-300702: MUNI. DISTR. DE CHINCHAYPUJIO	14,275,667	25,222,973	23,878,209	23,549,130	23,549,130	20,999,832	20,999,509	83.3
080305-300703: MUNI. DISTR. DE HUAROCONDO	6,186,496	15,619,878	10,923,552	8,249,239	8,249,239	8,247,869	8,242,553	52.8
080306-300704: MUNI. DISTR. DE LIMATAMBO	10,300,851	15,009,119	13,257,825	13,026,637	12,768,731	12,768,731	12,768,161	85.1
080307-300705: MUNI. DISTR. DE MOLLEPATA	3,762,958	7,254,913	6,791,519	6,488,246	6,487,361	6,061,722	5,856,642	83.6
080308-300706: MUNI. DISTR. DE PUCYURA	4,721,863	5,887,026	5,348,906	5,271,413	5,179,672	5,179,672	5,176,718	88.0
080309-300707: MUNI. DISTR. DE ZURITE	4,110,803	5,592,482	5,189,976	4,896,132	4,871,408	4,747,943	4,740,872	84.9

Fuente: Consulta Amigable MEF

Tabla 03: Ejecución de gasto – Municipalidad Distrital de Pucyura

Año de Ejecución: 2023								
Incluye: Sólo Proyectos								
	52,572,784,519	65,777,479,521	59,527,223,619	53,948,448,440	51,804,141,437	49,525,751,840	49,448,948,561	75.3
TOTAL								
Nivel de Gobierno M: GOBIERNOS LOCALES	13,748,524,084	28,632,387,746	25,206,344,660	21,307,160,643	19,672,509,301	17,838,594,687	17,810,891,750	62.3
Gob.Loc./Mancom. M: MUNICIPALIDADES	13,748,524,084	28,612,093,086	25,186,328,056	21,287,159,039	19,660,657,701	17,828,382,013	17,800,849,158	62.3
Departamento 08: CUSCO	2,684,031,920	4,457,565,950	3,990,342,253	3,716,835,137	3,510,790,387	3,347,914,162	3,345,760,655	75.1
Provincia 0803: ANTA	116,622,945	160,342,721	148,795,410	142,948,917	121,156,912	117,625,696	117,338,864	73.4
Municipalidad 080308-300706: MUNICIPALIDAD DISTRITAL DE PUCYURA	4,721,863	5,887,026	5,348,906	5,271,413	5,179,672	5,179,672	5,176,718	88.0
Proyecto	PIA	PIM	Certificación	Compromiso Anual	Ejecución			Avance %
					Atención de Compromiso Mensual	Devengado	Girado	
2548468: CONSTRUCCION DE CAPTACION DE AGUA, LINEA DE CONDUCCION, RESERVORIO Y LINEA DE ADUCCION; EN EL(LA) PARA LOS SISTEMAS DE AGUA POTABLE DE LOS SECTORES DE LLAULLIRAY, ACCONHUAYLLA, TTANTANAY, SAN SALVADOR Y COPER DEL DISTRITO DE PUCYURA, PROVINCIA ANTA, DEPARTAMENTO CUSCO	0	13,950	13,950	13,950	13,950	13,950	13,950	100.0
2452745: MEJORAMIENTO Y AMPLIACION EN LAS ETAPAS DE BARRIDO, RECOLECCION, SEGREGACION Y TRANSPORTE DE RESIDUOS SOLIDOS EN EL DISTRITO DE PUCYURA - PROVINCIA DE ANTA - DEPARTAMENTO DE CUSCO	0	398,348	398,346	398,073	398,073	398,073	396,619	99.9
2576297: MEJORAMIENTO DEL SERVICIO DE SEGURIDAD CIUDADANA LOCAL EN LA MUNICIPALIDAD DISTRITAL DE PUCYURA DISTRITO DE PUCYURA DE LA PROVINCIA DE ANTA DEL DEPARTAMENTO DE CUSCO	0	335,137	335,136	334,710	334,710	334,710	334,710	99.9
2600835: MEJORAMIENTO DEL SERVICIO DE ATENCION Y PROMOCION DE LAS FAMILIAS EN SERVICIOS INTEGRALES DE ATENCION FAMILIAR Y BUENAS PRACTICAS SALUDABLES EN LA POBLACION VULNERABLE DEL DISTRITO DE PUCYURA DE LA PROVINCIA DE ANTA DEL DEPARTAMENTO DE CUSCO	0	174,837	174,836	174,836	173,836	173,836	173,836	99.4
2604390: ADECUACION DE VIVERO FORESTAL; EN EL(LA) VIVERO MUNICIPAL DE LA SUB GERENCIA DE DESARROLLO ECONOMICO LOCAL DE LA MUNICIPALIDAD DISTRITAL DE PUCYURA DISTRITO DE PUCYURA, PROVINCIA ANTA, DEPARTAMENTO CUSCO	0	81,652	80,378	80,378	80,378	80,378	80,378	98.4
2585618: MEJORAMIENTO DE LOS SERVICIOS DE APOYO AL DESARROLLO PRODUCTIVO EN PRODUCTORES PECUARIOS DEL DISTRITO DE PUCYURA DE LA PROVINCIA DE ANTA DEL DEPARTAMENTO DE CUSCO	0	953,292	938,638	937,791	932,791	932,791	932,791	97.8
2580996: CREACION DEL SERVICIO DE PROVISION DE AGUA PARA RIEGO EN EL SECTOR DE PALTAYBAMBA DISTRITO DE PUCYURA DE LA PROVINCIA DE ANTA DEL DEPARTAMENTO DE CUSCO	0	417,975	410,765	410,765	407,135	407,135	407,135	97.4
2587718: MEJORAMIENTO DE LOS SERVICIOS DE INTERCAMBIO INTERCULTURAL EN FORTALECIMIENTO DE LAS CAPACIDADES SOCIOCULTURALES, EDUCATIVAS Y DEPORTIVAS EN EL DISTRITO DE PUCYURA DE LA PROVINCIA DE ANTA DEL DEPARTAMENTO DE CUSCO	0	548,461	530,515	530,515	530,515	530,515	529,015	96.7
2595119: MEJORAMIENTO DEL SERVICIO DE PROVISION DE AGUA PARA RIEGO EN EL SISTEMA DE RIEGO TECNIFICADO DEL SECTOR DE ROSAS CCASA DISTRITO DE PUCYURA DE LA PROVINCIA DE ANTA DEL DEPARTAMENTO DE CUSCO	0	388,679	384,715	384,715	355,715	355,715	355,715	91.5
2237739: MEJORAMIENTO DE LA CAPACIDAD OPERATIVA Y RESOLUTIVA DEL PUESTO DE SALUD PUCYURA, EN LA LOCALIDAD DE PUCYURA, DISTRITO DE PUCYURA - ANTA - CUSCO	0	1,010,097	971,334	912,569	900,978	900,978	900,978	89.2
2001621: ESTUDIOS DE PRE-INVERSION	261,534	253,100	231,100	231,100	225,500	225,500	225,500	89.1
2601275: AMPLIACION DEL SERVICIO DE MOVILIDAD URBANA EN VIAS LOCALES DEL	0	976,254	838,592	821,410	820,490	820,490	820,490	84.0

CENTRO POBLADO DE PUCYURA DISTRITO DE PUCYURA DE LA PROVINCIA DE ANTA DEL DEPARTAMENTO DE CUSCO									
2554397: ADQUISICION DE EQUIPO DE AULA; EN EL(LA) IE MARISCAL RAMON CASTILLA - PUCYURA DISTRITO DE PUCYURA, PROVINCIA ANTA, DEPARTAMENTO CUSCO	0	99,921	5,600	5,600	5,600	5,600	5,600	5,600	5.6
2620046: MEJORAMIENTO DEL SERVICIO DE TRANSITO PEATONAL INTERURBANO O RURAL EN LOS CAMINOS DE HERRADURA DEL DISTRITO DE PUCYURA DE LA PROVINCIA DE ANTA DEL DEPARTAMENTO DE CUSCO	0	1	0	0	0	0	0	0	0.0
2619799: CREACION DEL SERVICIO DE SIEMBRA Y COSECHA DE AGUA EN EL TERRITORIO HIDRICO PRODUCTIVO DEL DISTRITO DE PUCYURA DE LA PROVINCIA DE ANTA DEL DEPARTAMENTO DE CUSCO	0	1	0	0	0	0	0	0	0.0
2617468: MEJORAMIENTO Y AMPLIACION DEL SERVICIO DE AGUA POTABLE RURAL Y MEJORAMIENTO Y AMPLIACION DEL SERVICIO DE ALCANTARILLADO U OTRAS FORMAS DE DISPOSICION SANITARIA DE EXCRETAS EN EL SECTOR DE INQUILCCOCHA Y MALQUIHUAYCCO DISTRITO DE PUCYURA DE LA PROVINCIA DE ANTA DEL DEPARTAMENTO DE CUSCO	0	1	0	0	0	0	0	0	0.0
2605045: MEJORAMIENTO DE LOS SERVICIOS DE APOYO AL DESARROLLO PRODUCTIVO EN PRODUCCION, COMERCIALIZACION E INNOVACION AGRICOLA DE HORTALIZAS, FLORES Y FRESAS EN LAS COMUNIDADES DEL DISTRITO DE PUCYURA DE LA PROVINCIA DE ANTA DEL DEPARTAMENTO DE CUSCO	0	7,850	0	0	0	0	0	0	0.0
2534786: MEJORAMIENTO DEL SALON DE USOS MULTIPLES DE LA COMUNIDAD CAMPESINA DE JUAN VELASCO ALVARADO DEL DISTRITO DE PUCYURA - PROVINCIA DE ANTA - DEPARTAMENTO DE CUSCO	0	10,000	10,000	10,000	0	0	0	0	0.0
2526846: AMPLIACION DEL SERVICIO DE DISPOSICION SANITARIA DE EXCRETAS EN LOS SECTORES DE PUYTOC Y CHILLARAY DE LA COMUNIDAD CAMPESINA DE AYARMACA DEL DISTRITO DE PUCYURA - PROVINCIA DE ANTA - DEPARTAMENTO DE CUSCO	176,526	0	0	0	0	0	0	0	0.0
2526660: MEJORAMIENTO DEL SERVICIO DE PRACTICA DEPORTIVA EN LA COMUNIDAD CAMPESINA DE HUACHANCCAY DEL DISTRITO DE PUCYURA - PROVINCIA DE ANTA - DEPARTAMENTO DE CUSCO	0	10,000	10,000	10,000	0	0	0	0	0.0
2513968: MEJORAMIENTO DEL SERVICIO DE AGUA POTABLE EN EL AREA URBANA DEL DISTRITO DE PUCYURA - PROVINCIA DE ANTA - DEPARTAMENTO DE CUSCO	0	15,000	15,000	15,000	0	0	0	0	0.0
2511948: CREACION DEL SERVICIO DE ESPACIOS PUBLICOS URBANOS DE LA ALAMEDA EN EL JIRON SAN SALVADOR MARGEN DERECHA CUADRA 1 DEL CENTRO POBLADO DE PUCYURA DEL DISTRITO DE PUCYURA - PROVINCIA DE ANTA - DEPARTAMENTO DE CUSCO	254,390	0	0	0	0	0	0	0	0.0
2471092: MEJORAMIENTO Y AMPLIACION DEL SERVICIO EDUCATIVO DEL NIVEL INICIAL DE LA I.E. 681 NIÑO SALVADOR DISTRITO DE PUCYURA - PROVINCIA DE ANTA - DEPARTAMENTO DE CUSCO	0	6,733	0	0	0	0	0	0	0.0
2467793: MEJORAMIENTO DEL SERVICIO EDUCATIVO DE NIVEL INICIAL DE LA I.E. 682 DEL CENTRO POBLADO DE HUACHANCCAY DEL DISTRITO DE PUCYURA - PROVINCIA DE ANTA - DEPARTAMENTO DE CUSCO	3,814,227	185,737	0	0	0	0	0	0	0.0
2016766: INICIATIVA A LA COMPETITIVIDAD	215,186	0	0	0	0	0	0	0	0.0

Fuente: Consulta Amigable MEF

ANEXO 04

Evidencias fotográficas

Encuesta aplicada a comerciantes del mercado en el distrito de Pucyura



Encuesta aplicada a pobladores del distrito de Pucyura

